

SPORTHAL PRINSES MARGRIETLAAN 14 BATHMEN

Geluidonderzoek activiteiten Omgevingswet

ALCEDO 

**GEEN GEDOE.
GRAAG GEDAAN.**

SPORTHAL PRINSES MARGRIETLAAN 14 BATHMEN

Geluidonderzoek activiteiten Omgevingswet

Rapportnummer: 23-10241.R02.V01
Status: Definitief
Datum: 27 november 2024

In opdracht van: Gemeente Deventer
Postbus 5000
7400 GC Deventer

Uitgevoerd door: Alcedo B.V.
Postbus 140 7450 AC Holten
Ondernemersweg 3 7451 PK Holten
Contactpersoon: De heer ing. J. Bruinsma,
Mevrouw ing. H.M.C. ten Hove-Santegoeds
Telefoon: 085 – 822 99 00
Internet: www.alcedo.nl
E-mail: jordy.bruinsma@alcedo.nl,
suzanne.tenhove@alcedo.nl



INHOUD

SAMENVATTING	4
1 INLEIDING	6
2 UITGANGSPUNTEN	7
2.1 Gehanteerde onderzoeksgegevens	7
2.2 Huidige bedrijfsomschrijving	7
2.2.1 Representatieve situatie	8
2.2.2 Akoestisch uitzonderlijke bedrijfssituatie	14
2.3 Toekomstige bedrijfsomschrijving	14
2.4 Beoordeling in het kader van het omgevingsplan	17
2.5 Evenwichtige toedeling van functies aan locaties	18
3 GELUIDBRONNEN	20
3.1 Gehanteerde meet- en rekenmethoden	20
3.2 Geluidmetingen	20
3.3 Gehanteerde bronsterktes	20
3.4 Activiteiten gedurende een trainingsdag huidige/ toekomstige situatie	20
3.4.1 Activiteiten buiten	20
3.4.2 Inrichtingsgebonden verkeer	21
3.5 Activiteiten gedurende een wedstrijddag huidige/toekomstige situatie	22
3.5.1 Activiteiten buiten	22
3.5.2 Inrichtingsgebonden verkeer	23
4 RESULTATEN EN BEOORDELING	24
4.1 Gehanteerde rekenmethode	24
4.2 Trainingsdag	25
4.2.1 Langtijdgemiddelde beoordelingsniveaus	25
4.2.2 Maximale geluidniveaus	27
4.3 Berekeningsresultaten en beoordeling wedstrijddag	28
4.3.1 Langtijdgemiddelde beoordelingsniveaus	28
4.3.2 Maximale geluidniveaus	29
4.4 Equivalente geluidniveaus ten gevolge van inrichtingsgebonden verkeer	30
5 MAATREGELEN	31
5.1 Aanleiding voor de maatregelen	31
5.2 Omschrijving van de maatregelen	31

Bijlagen

- Bijlage 1 Figuren rekenmodellen trainingdag/wedstrijddag huidig
- Bijlage 2 Figuren rekenmodellen trainingdag/ wedstrijd dag toekomstig
- Bijlage 3 Invoergegevens modellen huidig
- Bijlage 4 Invoergegevens modellen toekomstig
- Bijlage 5 Rekenresultaten huidig
- Bijlage 6 Rekenresultaten toekomstig
- Bijlage 7 Rekenresultaten na maatregelen



SAMENVATTING

In opdracht van de gemeente Deventer heeft Alcedo een geluidonderzoek uitgevoerd voor de realisatie van de nieuwe sporthal op het sportpark Algemene Bathmense Sportvereniging (hierna: ABS). In de omgeving van de planlocatie bevinden zich bestaande woningen.

Doel van het onderzoek is het geluid vanwege de activiteiten op het sportcomplex bij de bestaande woningen zowel in de huidige als de toekomstige situatie inzichtelijk te maken.

Het onderzoek is gebaseerd op metingen, een opgave van de bedrijfsvoering ter plekke bij het sportcomplex, literatuurgegevens en Alcedo-expertise. Aan de hand van de verkregen gegevens is een akoestisch rekenmodel vervaardigd waarmee de geluidniveaus zijn berekend.

Trainingsdag

Uit het onderzoek blijkt dat tijdens een trainingsdag zowel in de huidige als toekomstige situatie voldaan wordt aan de standaardwaarde uit het Besluit kwaliteit leefomgeving (Bkl). Hiermee is sprake van een aanvaardbare situatie.

Bij de toetsing aan de standaardwaarde uit het Bkl blijft onversterkt menselijk stemgeluid buiten beschouwing. Bij de toetsing of er sprake is van een evenwichtige toedeling van functies aan locaties (ETFAL) is dit stemgeluid wel in beschouwing genomen. Bij de woning aan de Looënkweg 1 is inclusief stemgeluid sprake van een overschrijding van de richtwaarde voor het langtijdgemiddelde beoordelingsniveau en het maximale geluidniveau in de avondperiode. Dit wordt veroorzaakt door het stemgeluid bij trainingen. Onversterkt menselijk geluid wordt uitgesloten voor de toetsing aan wettelijke grenswaarde. De optredende maximale geluidniveaus treden nu ook al op en blijven na de wijziging hetzelfde. Op basis hiervan is het treffen van maatregelen niet nodig, omdat deze activiteiten al bestemd zijn. Deze kunnen daarom als acceptabel worden beschouwd.

Wedstrijddag

Bij wedstrijddagen in de dagperiode, waarbij ook het 1^{ste} elftal thuis speelt en gebruik wordt gemaakt van muziekgeluid uit de omroepinstallatie, wordt de standaardwaarde uit het Bkl voor het langtijdgemiddelde beoordelingsniveau overschreden tot ten hoogste 61 dB(A) in de dagperiode. Indien ook rekening wordt gehouden met stemgeluid bedraagt de waarde 62 dB(A). Deze waarden zijn zonder bedrijfsduurcorrectie op het muziekgeluid en inclusief 10 dB(A) muziektoeslag en zijn in de huidige en toekomstige situatie gelijk. De overschrijding neemt in de toekomstige situatie dus niet toe ten opzichte van de bestaande situatie.

Opgemerkt wordt dat het muziekgeluid kortstondig aanwezig is (uur voor de wedstrijd van het 1^{ste} en in de rust) en alleen optreedt bij thuiswedstrijden op de zondag. Indien wel een bedrijfsduurcorrectie en geen muziektoeslag wordt toegepast, is de deelbijdrage van het muziekgeluid 41 dB(A) in de dagperiode. De deelbijdrage van het muziekgeluid is daarmee minder relevant dan bijvoorbeeld het stemgeluid van de toeschouwers. Daarnaast zou daarmee voldaan worden aan de standaardwaarden uit het Bkl. Dit kan als een acceptabel geluidniveau worden beoordeeld.

Indien de hogere geluidniveaus toegestaan worden dient in de geluidgevoelige gebouwen een (langtijdgemiddeld) binnenniveau van 35 dB(A) etmaalwaarde te worden gewaarborgd. Voor de woning aan de Prinses Margrietlaan 22 dient de gevelwering 26 dB(A) te bedragen en voor de woning aan de Looënkweg 1 21 dB(A). Aangetoond dient te worden dat in de woningen, waarbij sprake is van overschrijdingen, kan worden voldaan.

De gemeente Deventer kan, omdat het muziekgeluid slechts 13 keer per jaar optreedt, van de overschrijdingen door muziekgeluid afwijken dat de overschrijdingen alsnog aanvaardbaar zijn. Met een maatwerkvoorschrift kan de gemeente Deventer vastleggen dat het ten gehore brengen van muziekgeluid via de omroepinstallatie alleen toegestaan is een uur voor aanvang van de wedstrijd van het 1^{ste} elftal en tijdens de rust.

De maximale geluidniveaus tijdens een wedstrijddag voldoen zowel in de huidige als de toekomstige situatie aan de waarde van 70 dB(A) die voor 'gemengd gebied met wonen' aanvaardbaar wordt geacht.

Voor het inrichtingsgebonden verkeer is tijdens de trainingsdag en wedstrijddag sprake van een toename van 2 dB(A) en tijdens de wedstrijddag van 1 dB(A). In beide gevallen kan bij alle woningen nog steeds aan de voorkeursgrenswaarde van 50 dB(A)- etmaalwaarde worden voldaan.



1 INLEIDING

In opdracht van de gemeente Deventer heeft Alcedo een geluidonderzoek uitgevoerd voor de realisatie van de nieuwe sporthal op het sportpark Algemene Bathmense Sportvereniging (hierna: ABS). In de omgeving van de planlocatie bevinden zich bestaande woningen. De globale ligging van de planlocatie en de omgeving is weergegeven in de volgende figuur.



Figuur 1 Globale ligging planlocatie

Doel van het onderzoek is het geluid vanwege de activiteiten op het sportcomplex bij de bestaande woningen zowel in de huidige als de toekomstige situatie inzichtelijk te maken.

Het onderzoek is gebaseerd op metingen, een opgave van de bedrijfsvoering ter plekke bij het sportcomplex, literatuurgegevens en Alcedo-expertise. Aan de hand van de verkregen gegevens is een akoestisch rekenmodel vervaardigd waarmee de geluidniveaus zijn berekend.

De geluidniveaus ten gevolge van het bedrijf zijn bepaald volgens de Meet- en Rekenmethode Geluid Industrie. Bij het onderzoek zijn de geluidvoorschriften ontleend aan het Besluit kwaliteit leefomgeving (Bkl) en de richtwaarden voor 'een evenwichtige toedeling van functies aan locaties'.

2 UITGANGSPUNTEN

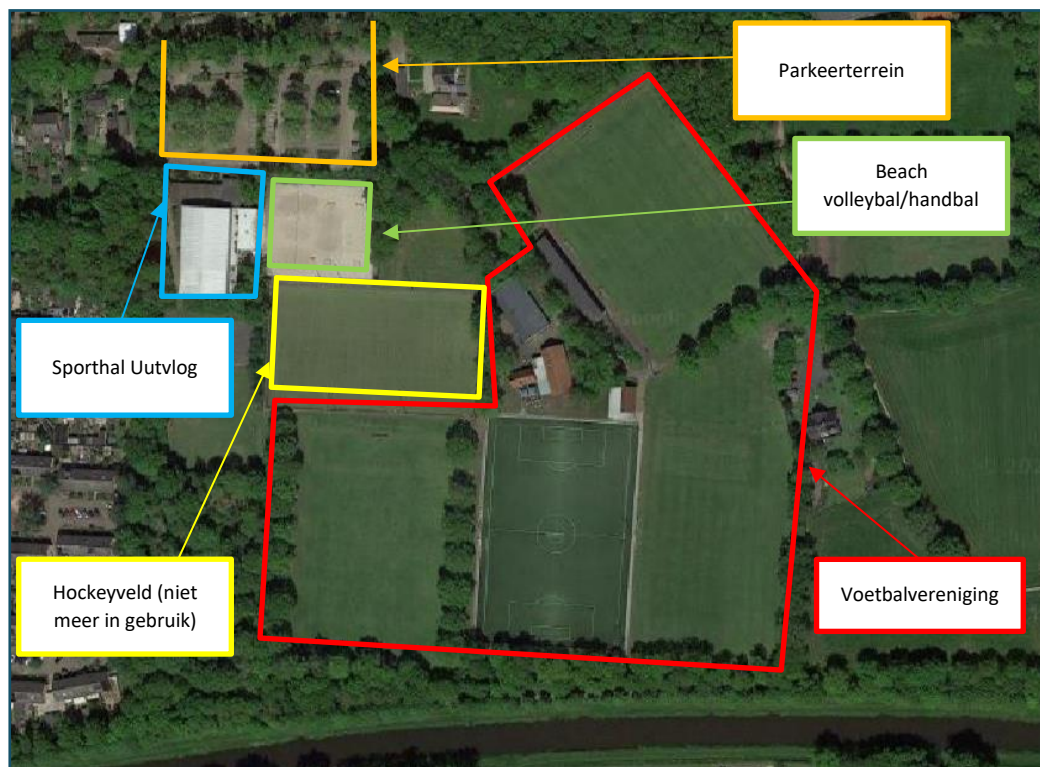
2.1 Gehanteerde onderzoeksgegevens

Voor het onderzoek is gebruik gemaakt van de volgende onderzoeksgegevens:

- Tekeningen/grove schetsen ontvangen van opdrachtgever;
- Overleg en metingen ter plaatse op woensdag 7 februari 2024;
- Alcedo expertise.

2.2 Huidige bedrijfsomschrijving

Aan de Margrietlaan 18 te Bathmen bevindt zich de Algemene Bathmense Sportvereniging (hierna: ABS). Bij de sportvereniging is er onder andere sprake van voetbal, beachvolleybal en beachhandbal. Ook in de sporthal kunnen activiteiten plaatsvinden zoals volleybal, badminton en handbal. Een globale indeling van de ABS is weergegeven in de volgende figuur.



Figuur 2 Ligging en indeling ABS

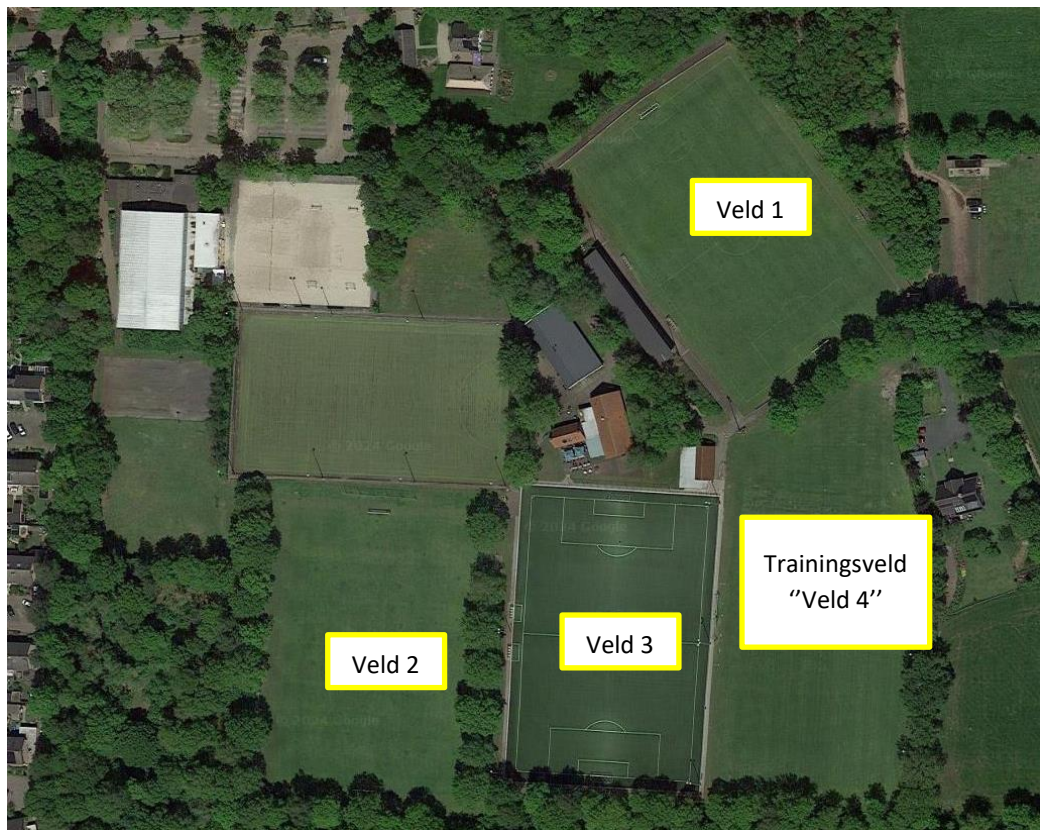
2.2.1 Representatieve situatie

Voor de akoestisch representatieve situatie wordt onderscheid gemaakt tussen een trainingsdag en een wedstrijddag. Deze bestaan uit de hierna omschreven akoestisch relevante activiteiten. Voor de toetsing is de drukke dag bepalend.

2.2.1.1 Trainingsdag met onderhoudswerkzaamheden

Voetbal

De akoestisch representatieve trainingsdag betreft voor de voetbalvereniging de donderdagavond. Hierbij kan bij voetbalvereniging op veld 3 en 4 getraind worden. De nummering van de velden zijn weergegeven in de volgende figuur.



Figuur 3 Nummering velden van de voetbalvereniging

Het gebruik van de velden 3 en 4 is op de maatgevende avond als volgt:

- Jeugdtraining van 17:00- 19:00 uur;
- Seniorentaining van 19:00 tot 21:30 uur.

Hierbij zijn er op elk veld 25 spelers aanwezig.

Tijdens de trainingen zijn er enkele toeschouwers aanwezig. Het geluid hiervan wordt als niet relevant beschouwd. Uit navraag bij de voetbalvereniging is gebleken dat hierbij geen gebruik wordt gemaakt van een scheidsrechtersfluit tijdens trainingen.

Beachvolleybal/beachhandbal

Vanaf eind april is de binnencompetitie afgelopen en wordt gebruik gemaakt van de buitenvelden. Daarbij is het gebruik van de buitenvelden als volgt:

- Eind april tot en met eind juni traint de handbal ook buiten ook 1,5 uur met 20 personen.
- Volleybal op maandagavond is maatgevend. Hierbij trainen maximaal 20 spelers 1,5 uur buiten.

Voor de representatieve situatie wordt van de situatie uitgegaan waarbij het volleyballen en handballen tegelijk plaatsvindt.

Onderhoud aan de velden en het park

Ook is er sprake van onderhoudswerkzaamheden aan de velden of het sportpark die met enige regelmaat voorkomen. De onderhoudswerkzaamheden beperken zich tot de dagperiode en bestaat uit de volgende activiteiten:

- 1 keer per 2 weken worden de korrels herverdeeld over het kunstgrasveld. Dit gebeurt met behulp van een tractor. Het onderhoud duurt 1,0 uur.
- De grasvelden worden gemaaid door middel van maairobots. De bijdrage hiervan wordt als niet relevant beschouwd.
- Met enige regelmaat wordt gebruik gemaakt van een bladblazer rond de velden en het terrein. In zijn totaliteit duurt dit 1 uur.
- Zowel de kantine als de sporthal worden bevoorraad. Dit gebeurt in de dagperiode met behulp van een vrachtwagen.
- De overige onderhoudswerkzaamheden van de voetbalvelden of beachvolleybal-/beachhandbalvelden bestaan uit handwerk. Hierbij wordt dus verder geen gebruik gemaakt van machines die eventueel geluid kunnen produceren.

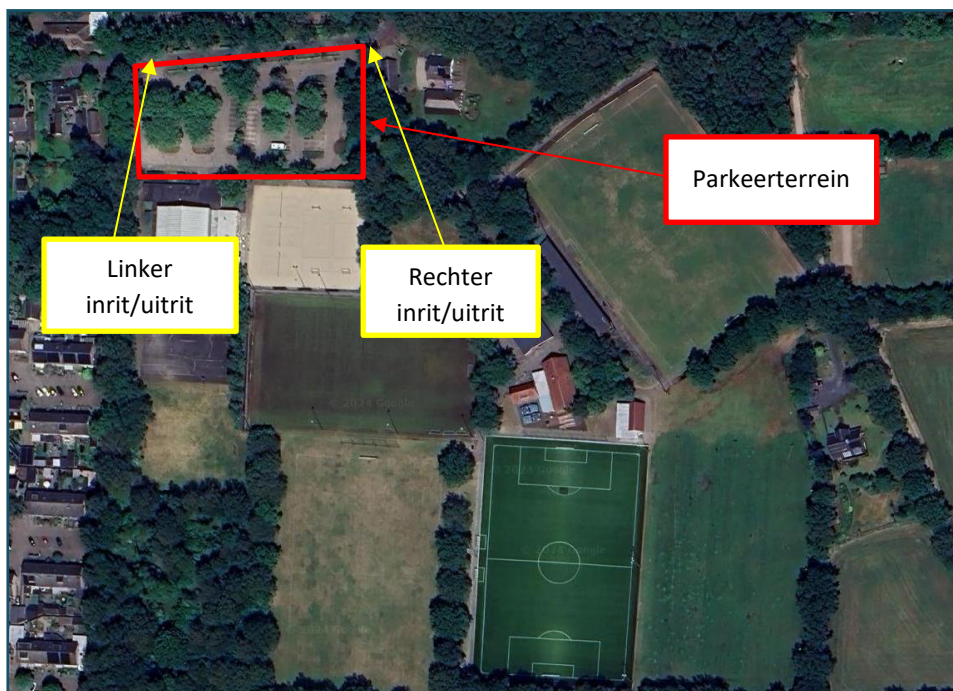
Sporthal de Uutvlog

In de sporthal kunnen in de avonduren trainingen plaatsvinden. Tijdens deze trainingen wordt er geen gebruik gemaakt van muziek. Overdag kan de sporthal gebruikt worden door scholen. Ook hierbij wordt geen gebruik gemaakt van muziek. In dit onderzoek is daarom verder als uitgangspunt gehanteerd dat de activiteiten in de sporthal buiten niet hoorbaar zijn en er geen sprake is van relevante geluiduitstraling van gevels en dak.

Parkeren

In de huidige situatie bevindt zich aan de noordzijde van het sportpark het parkeerterrein. Dit betreft een openbaar parkeerterrein. De ligging van het terrein, met de in- en uitritten, is weergegeven in de volgende figuur.





Figuur 4 Ligging parkeerterrein huidige situatie

Ten westen van de linker inrit/uitrit staan paaltjes opgesteld. Om deze reden wordt aangenomen dat alle verkeer van- en naar het parkeerterrein zich vanuit de oostzijde (via de Sportlaan) naar het parkeerterrein beweegt. Hierbij wordt aangenomen dat 50 % van het verkeer via de rechter in- en uitrit rijdt en 50 % via de linker inrit/uitrit.

Momenteel komen op een doordeweekse avond 40 auto's in de avondperiode (worst-case benadering). Overdag wordt uitgegaan van 20 auto's. Over het algemeen zullen de meeste sporters op de fiets komen. Voor de sporthal wordt op basis van de CROW-publicatie per 100 m² bvo uitgegaan van een verkeersgeneratie van 9,45 motorvoertuigbewegingen. Dit betekent voor de huidige sporthal een verkeersgeneratie van 232 motorvoertuigbewegingen (116 auto's) waarvan aangenomen wordt dat 40% in de dagperiode van en naar het sportpark rijdt en 60 % in de avond.

Voor de bevoorrading wordt uitgegaan van 1 vrachtwagen die uit oostelijke richting naar het sportpark rijdt. Vervolgens rijdt de vrachtwagen de inrit in naar het sportpark (rood weergegeven in de volgende figuur). Na het afleveren van de goederen rijdt de vrachtwagen weer terug en vertrekt via oostelijke richting.



Figuur 5 Rijroute vrachtwagen voor bevoorrading (rood: rijroute op het terrein, geel: rijroute op openbare weg)

Aangenomen wordt dat deze activiteiten, en het gebruik ervan door bezoekers van het sportpark, akoestisch herkenbaar zijn bij de omliggende woningen. Om deze reden is het gebruik van het parkeerterrein, en het rijden van de vrachtwagen van het sportpark tot aan de Prinses Margrietlaan bij het parkeerterrein (rode route figuur 5) als directe hinder beoordeeld tot aan de openbare weg Prinses Margrietlaan.

Voor het verkeer op de openbare weg, van en naar het parkeerterrein, wordt aangenomen dat de helft via de oostzijde naar de rechter inrit/uitrit rijdt.

2.2.1.2


Wedstrijddag

Op de zaterdag wordt er overdag gebruik gemaakt van de sportvelden door de jeugd. De senioren spelen op zondag. Vanwege het publiek en het gebruik van de omroepinstallatie met muziek is de zondag de maatgevende dag. Het gebruik van de velden is hierbij als volgt:

Zondag

- Op elk veld wordt 1 wedstrijd gespeeld met soms een 2^e wedstrijd op het kunstgras. Als het 1^{ste} elftal speelt op veld 1 zijn er ongeveer 90 toeschouwers aanwezig, waarbij 2/3 zich op de tribune bevindt en de overige toeschouwers zich rondom het veld bevinden.
- Ook kan er gebruik worden gemaakt van een omroepinstallatie. Hierbij wordt een uur voor de wedstrijd muziek gespeeld en in de rust en wordt verder gebruikt voor het omroepen. De speakers van de installatie bevinden zich bij de tribune en zijn weergegeven op de volgende figuur.





Figuur 6 Ligging omroepinstallatie

Tijdens de wedstrijden bevinden de toeschouwers zich rondom de sportvelden. Bij de overige wedstrijden wordt uitgegaan van 30 toeschouwers per wedstrijd. Voor het hanteren van de scheidsrechtersfluit wordt uitgegaan dat de scheidsrechter 1% van de tijd fluit per wedstrijd. Dit betreft in totaal 54 seconden voltijd fluiten tijdens een wedstrijd (exclusief blessuretijd). Gemiddeld duurt een fluitje voor bijvoorbeeld een overtreding minder dan 1 seconde. Verwacht wordt dat dit daarom een worst-case benadering.

Beachvolleybal/beachhandbal

Voor de beachvolleybal en de beachhandbal worden op de velden geen wedstrijden gespeeld. Daarnaast wordt er niet of nauwelijks gebruik gemaakt van het terras behorende bij de volleybal/handbalvelden.

Terras

Tijdens de wedstrijden en na de wedstrijden kunnen mensen zich ook buiten bevinden op het terras. Aangenomen wordt dat op zondag, als het 1^{ste} elftal speelt, er ongeveer 40 mensen buiten op het terras aanwezig zijn. Dit duurt dan van 14:30 tot ongeveer 18:00 uur. De locatie van het terras is weergegeven in de volgende figuur.



Figuur 7 Ligging van het terras

Na de wedstrijden op zaterdag en zondag is er in de kantine sprake van achtergrondmuziek tot ongeveer 18:00 uur. Deze achtergrondmuziek is niet relevant voor het geluid bij de omliggende woningen.

Sporthal de Uutvlog

Over het algemeen betreft de maatgevende dag de zaterdag als er handbal gespeeld wordt in de hallen. Hierbij wordt geen gebruik gemaakt van muziek. In dit onderzoek is daarom verder als uitgangspunt gehanteerd dat de activiteiten in de sporthal buiten niet hoorbaar zijn en er geen sprake is van relevante geluiduitstraling van gevels en dak.

2.2.1.3

Parkeren wedstrijddag

Tijdens een wedstrijddag wordt als worst-case benadering aangenomen dat 100 auto's van en naar het parkeerterrein rijden voor zowel de activiteiten van de voetbalvereniging als de bezoekers/ spelers van de sporthal. De auto's rijden hierbij verspreid over de dag van- en naar het sportpark. Voor de sporthal wordt op basis van de CROW-publicatie per 100 m² bvo uitgegaan van een verkeersgeneratie van 9,45 motorvoertuigbewegingen. Dit betekent voor de huidige sporthal een verkeersgeneratie van 232 motorvoertuigbewegingen (116 auto's).

Aangenomen wordt dat deze activiteiten, en het gebruik ervan door bezoekers van het sportpark, akoestisch herkenbaar zijn bij de omliggende woningen. Om deze reden is het gebruik van het parkeerterrein als directe hinder beoordeeld.

2.2.2 Akoestisch uitzonderlijke bedrijfssituatie

De uitzonderlijke bedrijfssituatie betreft de bedrijfssituatie die ten hoogste op 12 dagen per jaar voorkomt. Enkele voorbeelden hiervan zijn als volgt:

- Verenigingsfeest of voetbaltoernooi;
- Seizoensopstart of seizoensafsluiting.

Dit zal ongeveer 4 keer per jaar voorkomen en de omvang hiervan kan variëren. De incidentele bedrijfssituatie is verder niet beschouwd in dit onderzoek.

2.3 Toekomstige bedrijfsomschrijving

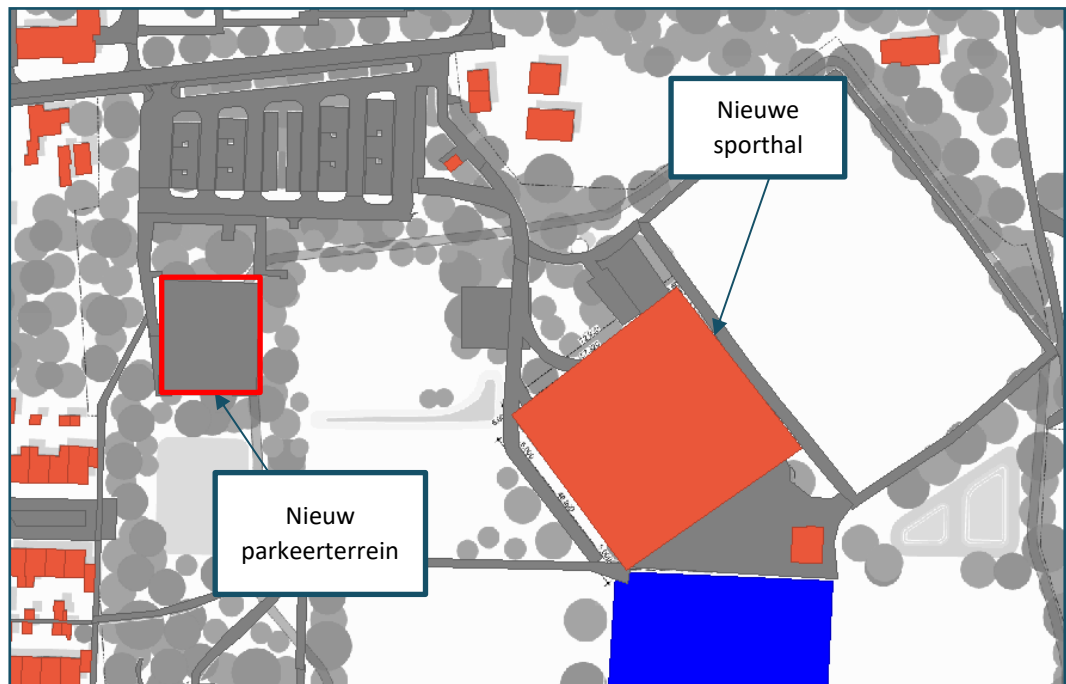
Het voornemen bestaat om de huidige sporthal te slopen en elders op het terrein een nieuwe sporthal te realiseren. Dit leidt ook tot een wijziging van de ligging van het terras. Daarnaast wordt het parkeerterrein uitgebreid met circa 55 parkeerplaatsen. Tot slot wordt het oude, niet meer in gebruik zijnde, hockeyveld vervangen door óf beachvolleybal/ beachhandbalvelden óf een half voetbalveld ten behoeve van de training van jeugd en/of keeperstraining. De globale indeling van de toekomstige plannen zijn weergegeven in de volgende figuur.



Figuur 8 Globale indeling van de toekomstige situatie

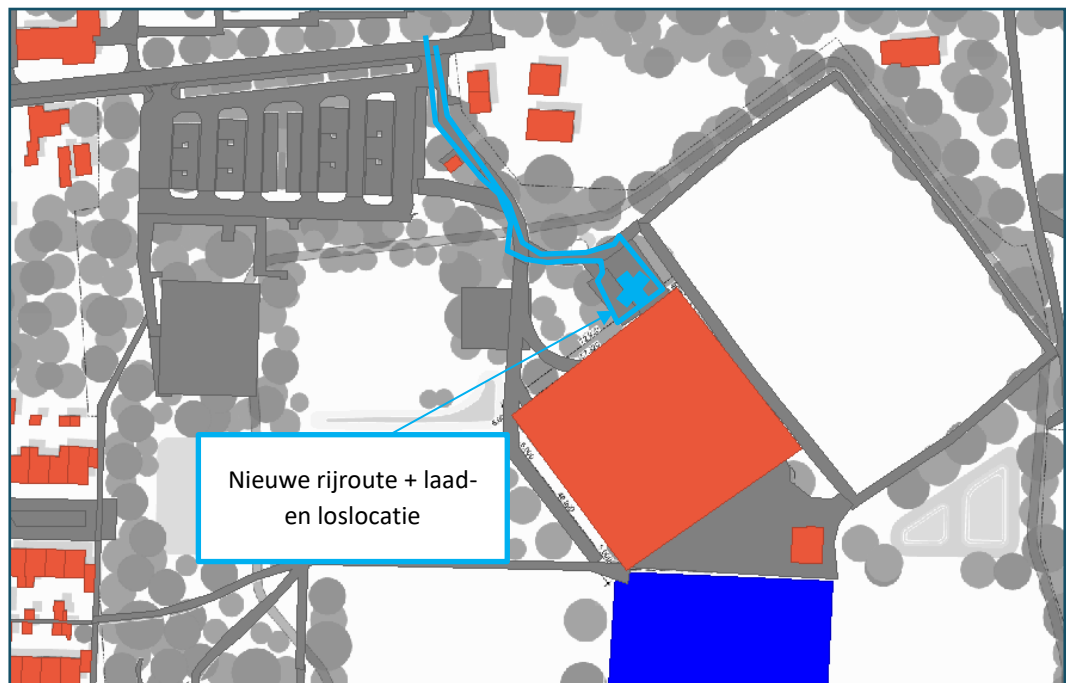
De exacte ligging van de sporthal en het gebruik ervan is nog niet bekend. Wel is er een bouwvlak getekend waar de sporthal mogelijk zou kunnen komen. Ook zijn er nog geen definitieve keuzes gemaakt met betrekking tot de bouwkundige constructies. Als worst- case benadering worden de volgende uitgangspunten aangehouden:

- In de sporthal kunnen in de avonduren trainingen plaatsvinden. Overdag kan de sporthal gebruikt worden door scholen. In het bestemmingsplan wordt een voorwaardelijke verplichting opgenomen waarmee geborgd is dat de sporthal voldoende geluidisolatie zal hebben, zodat muziekgeluid dat binnen gebruikt wordt, buiten niet duidelijk hoorbaar zal zijn. Met een akoestisch onderzoek zal aangetoond moeten worden dat de bijdrage van muziekgeluid afkomstig van de sporthal bij bestaande woningen niet meer zal bedragen dan 30 dB(A) in de dagperiode, 25 dB(A) in de avondperiode en 20 dB(A) in de nachtperiode. In dit onderzoek is daarom verder als uitgangspunt gehanteerd dat de activiteiten in de sporthal buiten niet hoorbaar zijn en er geen sprake is van relevante geluiduitstraling van gevels en dak;
- Voor de hal wordt uitgegaan van de maximaal toegestane bruto vloeroppervlak (4486 m²) en de maximaal toegestane hoogte (11 meter);
- Voor het toekomstige gebruik van het terras wordt op basis van aannames en het gebruik in de huidige situatie een inschatting gemaakt van de geluiduitstraling naar de omgeving;
- Op basis van de CROW-publicatie 'Toekomstbestendig parkeren' wordt de extra hoeveelheid verkeersbewegingen op het uit te breiden parkeerterrein inzichtelijk gemaakt voor de dag- en avondperiode. Op basis hiervan bedraagt het extra aantal motorvoertuigbewegingen (mvb) 424 (afgerond op even getal) (9,45 mvb per 100 m² bruto vloeroppervlak met een oppervlakte van circa 4486 m²). Hierbij is uitgegaan van de maximale toegestane bruto vloeroppervlak en van de verkeersgeneratie'. Voor de trainingsdag wordt aangenomen dat 40 % van- en naar het sportpark rijdt in de dagperiode en 60 % in de avondperiode. Voor de wedstrijddag rijden alle voertuigen van- en naar het sportpark in de dagperiode. De ligging van het nieuwe parkeerterrein is weergegeven in de volgende figuur:



Figuur 9 Nieuwe locatie extra parkeerterrein

- De nieuwe laad- en loslocatie bevindt zich aan de noordzijde van de nieuwe sporthal. Dit is weergegeven in de volgende figuur:



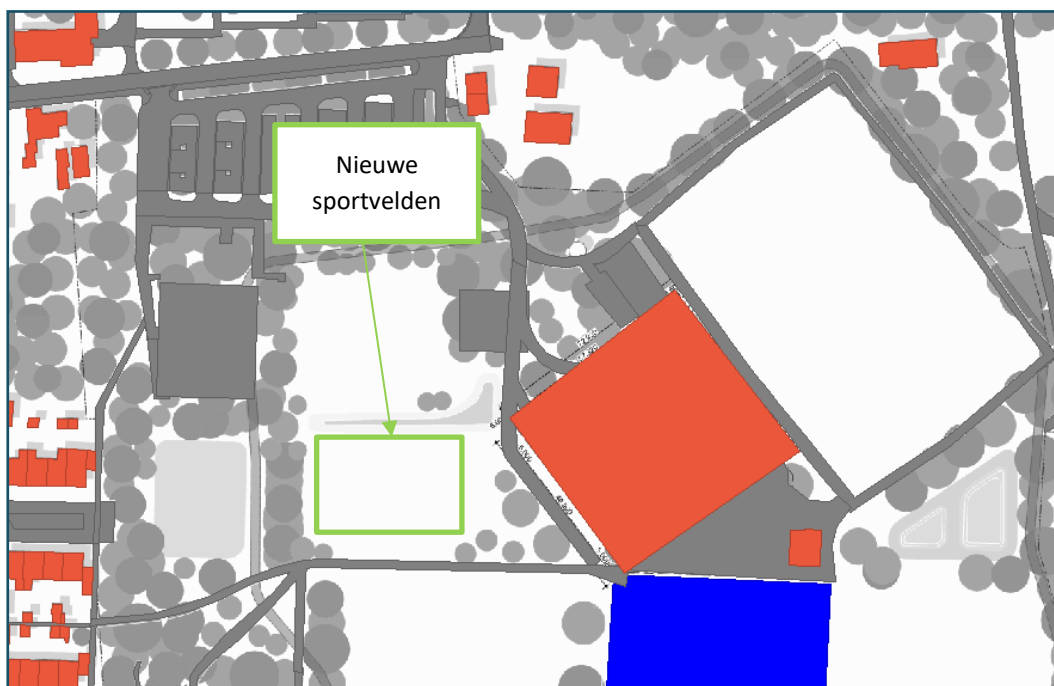
Figuur 10 Nieuwe locatie laden- en lossen en rijroute vrachtwagen

- Voor de dakinstallaties worden nog geen aannames gedaan. Zowel de hoogte van het gebouw als de type dakinstallaties zijn onbekend. Daarnaast wordt verwacht dat de



bijdrage voor het langtijdgemiddelde beoordelingsniveau niet relevant zal zijn ten opzichte van andere geluidbronnen. Voor de beoordeling van de maximale geluidniveaus zijn andere bronnen dichterbij de bestaande bebouwing relevant;

- De locatie van het 'oude' hockeyveld kan gebruikt worden als extra velden voor beachvolleybal/handbal of als een half voetbalveld voor eventuele keeperstraining. Als worst-case benadering wordt aangenomen dat het veld gebruikt gaat worden als beachvolleybal/beachhandbalveld. Deze situatie is maatgevend ten opzichte van het gebruik van het veld als half voetbalveld voor keeperstraining. Voor het gebruik van de nieuwe velden wordt aangenomen dat deze hetzelfde zijn als voor de bestaande velden. De locatie hiervan is weergegeven in de volgende figuur:



Figuur 11 Locatie nieuwe sportvelden

2.4

Beoordeling in het kader van het omgevingsplan

De gemeente Deventer heeft voor de planlocatie nog geen Omgevingsplan vastgesteld. Voor het voornemen wordt een TAM-IMRO omgevingsplan opgesteld. De TAM-IMRO plannen maken deel uit van het nieuwe deel van het omgevingsplan. Ze moeten dus ook voldoen aan de instructieregels uit het Bkl.

Voor nieuwe situaties zijn in § 5.1.4.2 van het Bkl 'Geluid door activiteiten' regels opgenomen waarmee sprake is van voldoende bescherming van de gezondheid en het milieu. De standaardwaarden voor de langtijdgemiddelde beoordelingsniveaus en de maximale geluidniveaus zijn samengevat in de volgende tabel.

Tabel 1 Standaardwaarden voor geluid activiteiten Besluit kwaliteit leefomgeving

Beoordelingspunt	Waarde voor geluid [dB(A)]		
	dagperiode (07.00-19.00)	avondperiode (19.00-23.00)	nachtperiode (23.00-07.00)
<i>Op een geluidgevoelig gebouw</i>			
Langtijdgemiddelde beoordelingsniveau $L_{Ar,LT}$	50	45	40
Maximaal geluidniveau L_{Amax} veroorzaakt door aandrijfgeluid van transportmiddelen	-	70	70
Maximaal geluidniveau L_{Amax} veroorzaakt door andere piekgeluiden	-	65	65
<i>In geluidgevoelige ruimten binnen in- en aanpandige geluidgevoelige gebouwen</i>			
Langtijdgemiddelde beoordelingsniveau $L_{Ar,LT}$	35	30	25
Maximaal geluidniveau L_{Amax} veroorzaakt door aandrijfgeluid van transportmiddelen	-	55	55
Maximaal geluidniveau L_{Amax} veroorzaakt door andere piekgeluiden	-	45	45

Een omgevingsplan kan, gelet op de aard of locatie van de activiteit of cumulatie, andere waarden bevatten dan de standaardwaarden. Deze mogen alleen hoger zijn als dit in een geluidgevoelig gebouw niet leidt tot een overschrijding van de waarden die gelden voor in- en aanpandige woningen.

In dit onderzoek is, in het kader van een ‘evenwichtige toedeling van functies aan locaties’, het maximale geluidniveau in de dagperiode wel inzichtelijk gemaakt.

2.5

Evenwichtige toedeling van functies aan locaties

Bij de toetsing of er sprake is van een evenwichtige toedeling van functies aan locaties, kan ook aangesloten worden bij de VNG-publicatie ‘Handreiking activiteiten en milieuzonering’ van 2024. In deze omgeving is al lange tijd sprake van een combinatie van woningen, sportvelden en parkeervoorzieningen. Daarom kan de omgeving beschouwd worden als ‘gemengd gebied met wonen. In de handreiking worden voor een ‘gemengd gebied met wonen’ dezelfde waarden voor geluid gehanteerd als in het Bkl.

De waarden in het omgevingsplan voor geluid door activiteiten gelden niet voor onversterkt menselijk stemgeluid. Het toelaten en inpassen van activiteiten waarbij juist dat menselijk stemgeluid bepalend is, zoals sportterreinen, terrassen en speelpleinen moet daarom specifiek worden afgewogen en zo nodig (anders dan met geluidwaarden) worden gereguleerd.

Voor de dagperiode zijn er geen waarden voor het maximale geluidniveau opgenomen. De VNG-handreiking zegt hierover het volgende:

“Bij regelmatig optredende maximale geluidniveaus L_{Amax} in de dagperiode hoger dan 70 dB(A), anders dan door het laden en lossen, die tot hinder leiden, kan het bevoegd gezag bij maatwerkvoorschrift nadere eisen stellen aan de activiteiten die de maximale geluidniveaus veroorzaken.”

“Bij regelmatig optredende maximale geluidniveaus L_{Amax} door het laden en lossen in de dagperiode hoger dan 75 dB(A), die tot hinder leiden, kan het bevoegd gezag bij maatwerkvoorschrift nadere eisen stellen aan het laden en lossen.”

NB: Het lijkt redelijk om de waarde van 75 dB(A) niet te laten gelden voor het geluid veroorzaakt door het aandrijfgeluid van transportmiddelen.

3 GELUIDBRONNEN

3.1 Gehanteerde meet- en rekenmethoden

De bronsterktes van de geluidbronnen zijn bepaald aan de hand van metingen en berekeningen. De metingen en de berekeningen zijn uitgevoerd overeenkomstig de specialistische methoden uit de "Handleiding meten en rekenen industrielawaai 1999", te weten:

- Methode II.2 Geconcentreerde bronmethode;
- Methode II.7 Geluidstralende gevels.

3.2 Geluidmetingen

Op 7 februari 2024 zijn geluidmetingen uitgevoerd. In de volgende tabel is een overzicht gegeven van de gebruikte meetapparatuur.

Tabel 2 Gebruikte meetapparatuur

Meetapparatuur	Fabriek	Type
Real time analyzer	Rion	NL 52
Akoestische calibrator	Rion	NC-74

In bijlage 2 zijn de resultaten van de geluidmetingen en de berekeningen van de bronsterktes opgenomen.

3.3 Gehanteerde bronsterktes

De gehanteerde bronsterktes van de spelers zijn afkomstig uit de Duitse richtlijn VDI 3770:2012-09 'geluidemissieniveaus sport- en recreatie-inrichtingen'. Voor de bronsterktes van de grasmaaier en bladblazer is gebruik gemaakt van meetgegevens elders.

3.4 Activiteiten gedurende een trainingsdag huidige/ toekomstige situatie

3.4.1 Activiteiten buiten

In de volgende tabel zijn de activiteiten gedurende een trainingsdag inclusief bedrijfsduren samengevat. Eventuele wijzigingen van activiteiten ten gevolge van het verplaatsen van de sporthal zijn schuin gedrukt weergegeven. In de toekomstige situatie wijzigt het gebruik van de velden niet, alleen worden er (mogelijk) extra sportveldjes gerealiseerd.

Tabel 3 Activiteiten gedurende een trainingsdag huidige/toekomstige situatie

Geluidbron		Bronsterkte (L _w) [dB(A)]		Bedrijfsduur per etmaalperiode [uren]		
		gem.	max.	dagperiode (07.00-19.00)	avondperiode (19.00-23.00)	nachtperiode (23.00-07.00)
001-002	Voetbal: Sport- en stemgeluid spelers veld 3 en 4 jeugd	95 ^{1,3)}	-	2	-	-
003-004	Voetbal: Sport- en stemgeluid spelers veld 3 en 4 senioren	95 ^{1,3)}	-	-	2,5	-
005	Beachvolleybal/handbal: Sport- en stemgeluid velden	91 ^{2,3,4)}	-	-	1,5	-
N-005	Beachvolleybal/handbal: Sport- en stemgeluid nieuwe velden	91 ^{2,3,4)}	-	-	1,5	-
006-027	Stemgeluid schreeuwen beachvolleybal/handbal	-	108	Nee	Ja	Nee
N-006-027	Stemgeluid schreeuwen beachvolleybal/handbal nieuwe velden	-	108	Nee	Ja	Nee
028-089	Stemgeluid schreeuwen veld 3 en 4, piek	-	108	Ja	Ja	Nee
090-160	Bladblazen rondom velden	98	-	1,0	-	-
091-160	Bladblazen rondom velden	-	101	Ja	Nee	Nee
201	Tractor veld 3 (kunstgras)	105	-	1,0	-	-
202-131	Tractor veld 3 optrekken (kunstgras)	-	108	Ja	Nee	Nee
402	Vrachtwagen stationair	95	-	0,5	-	-

- ¹⁾ VDI 3770:2012-09, voor de bronsterkte is uitgegaan van 81 dB(A) per speler. Dit is vervolgens verhoogd met 10 log(N), met N het aantal spelers. Het geluid wordt met name veroorzaakt door stemgeluid;
- ²⁾ VDI 3770:2012-09, voor beachhandbal zijn geen brongegevens bekend. Hiervoor wordt dezelfde bronsterkte per persoon aangenomen als bij volleybal. Voor de bronsterkte is uitgegaan van 78 dB(A) per speler. Dit is vervolgens verhoogd met 10 log(N), met N het aantal spelers;
- ³⁾ De gemiddelde bronsterkte wordt voornamelijk bepaald door het stemgeluid van de spelers;
- ⁴⁾ Op basis van het VDI wordt voor, in verband met het impulsachtig karakter van het slaan tegen een volleybal, een toeslag van 5 dB toegepast;
- ⁵⁾ Niet relevant ten opzichte van overige piekgeluiden.

Tabel 4 Overige activiteiten huidig/toekomstig

Geluidbron		Bronsterkte ¹⁾ (L _w) [dB(A)]		Aantal voertuigen per etmaalperiode		
		gem.	max.	dagperiode (07.00-19.00)	avondperiode (19.00-23.00)	nachtperiode (23.00-07.00)
301	Personenauto's trainingsdag	85	93	66/104	110/168	-
303-323	Dichtslaande portieren	-	99	Ja	Ja	-
N-303-323	Dichtslaande portieren nieuw	-	99	Ja	Ja	-
401	Vrachtwagen	100	108	1	-	-

- ¹⁾ Alcedo expertise

3.4.2

Inrichtingsgebonden verkeer

In de volgende tabel is het inrichtingsgebonden verkeer samengevat. De gemiddelde rijsnelheid bedraagt 20 km/uur. Zodra de auto's harder rijden, zijn ze opgenomen in het heersend verkeersbeeld.

Tabel 5 Inrichtingsgebonden verkeer huidig/toekomstig

Geluidbron		Bronsterkte (L _w) [dB(A)]	Aantal voertuigbewegingen per etmaalperiode		
bronnr.	omschrijving		dagperiode (07.00-19.00)	avondperiode (19.00-23.00)	nachtperiode (23.00-07.00)
TR-id1	Indirecte hinder trainingsdag personenauto rechter inrit	90	66/104	110/168	-
TR-id2	Indirecte hinder trainingsdag personenauto	90	66/104	110/168	-
TR-id3	Indirecte hinder trainingsdag vrachtwagen	100	2	-	-

3.5 Activiteiten gedurende een wedstrijddag huidige/toekomstige situatie

3.5.1 Activiteiten buiten

In de volgende tabel zijn de activiteiten gedurende een wedstrijddag inclusief bedrijfsduren samengevat. Eventuele wijzigingen van activiteiten ten gevolge van het verplaatsen van de sporthal zijn schuin gedrukt weergegeven. In de toekomstige situatie wijzigt het gebruik van de velden niet.

Tabel 6 Activiteiten gedurende een wedstrijddag

Geluidbron		Bronsterkte (L _w) [dB(A)]		Bedrijfsduur per etmaalperiode [uren]		
				dagperiode (07.00-19.00)	avondperiode (19.00-23.00)	nachtperiode (23.00-07.00)
		gem.	max.			
501 t/m 502	Sport- en stemgeluid spelers veld 1/2	94 ^{1,3)}	- ⁷⁾	1,5	-	-
503	Sport- en stemgeluid spelers veld 3	94 ^{1,3)}	- ⁷⁾	3	-	-
601	Scheidsrechter fluit veld 1, 1 ^{ste} elftal	104 ^{4,6)}	-	0,015	-	-
602	Scheidsrechter fluit veld 2	103 ^{4,6)}	-	0,015	-	-
603	Scheidsrechter fluit veld 3	103 ^{4,6)}	-	0,030	-	-
604 -693.	Scheidsrechterfluit veld 1/2/3, piek	-	114 ^{2,7)}	Ja	Nee	Nee
701	Publiek rondom het veld 1 ^{ste} elftal veld 1	95 ^{1,5)}	-	1,5	-	-
702	Publiek overige elftallen veld 2	95 ^{1,5)}	-	1,5	-	-
703	Publiek overige elftallen veld 3	95 ^{1,5)}	-	3	-	-
704	Publiek tribune 1 ^{ste} elftal	98 ¹⁾	-	1,5	-	-
705/706	Speaker ⁹⁾	97	102	12 ⁸⁾	-	-
707-782	Toeschouwers schreeuwen rondom velden	-	108	Ja	-	-

¹⁾ VDI 3770:2012-09;

²⁾ Alcedo-expertise;

³⁾ De gemiddelde bronsterkte wordt voornamelijk bepaald door het stemgeluid van de spelers;

⁴⁾ Bronvermogen gebaseerd op toeschouwers ($98,5 + 3 \cdot \log(n+1)$) bij meer dan 30 toeschouwers. n = aantal toeschouwers en $73,0 + 20 \cdot \log(1+n)$ voor gelijk aan of minder dan 30 toeschouwers;

⁵⁾ Bronvermogen gebaseerd op toeschouwers ($80+10 \log(n)$) bij minder dan 500 toeschouwers. n = aantal toeschouwers);

⁶⁾ Vanwege het aanwezige muziekgeluid in dezelfde periode (waarvoor een correctie van 10 dB wordt toegepast) wordt voor de scheidsrechtersfluit geen toeslag van 5 dB toegepast;

- 7) Schreeuwen van spelers is ondergeschikt aan de scheidsrechtersfluit;
 8) Voor het muziekgeluid uit de omroepspeakers wordt geen bedrijfsduurcorrectie toegepast;
 9) De speakers zijn onder de kap van de tribune gemonteerd en stralen geluid uit richting publiek en speelveld. In het model zijn deze gemodelleerd als niet reflecterend in het achterliggende gebouw.

Tabel 7 Overige activiteiten huidig/toekomstig

Geluidbron		Bronsterkte ¹⁾ (L _w) [dB(A)]		Aantal voertuigen per etmaalperiode		
route	omschrijving	gem.	max.	dagperiode (07.00-19.00)	avondperiode (19.00-23.00)	nachtperiode (23.00-07.00)
801-802	Personenauto's wedstrijd dag	85	93	216/312	-	-
803 - 823	Dichtslaande portieren	-	99	Ja	-	-
N-824-844	<i>Dichtslaande portieren nieuw</i>	-	99	Ja	-	-

Tabel 8 Stemgeluid

Geluidbron		Bronsterkte ¹⁾ (L _w) [dB(A)]		Bedrijfsduur per etmaalperiode [uren]		
		gem.	max.	dagperiode (07.00-19.00)	avondperiode (19.00-23.00)	nachtperiode (23.00-07.00)
901	Terras	70+16 ²⁾	--	1,75 ³⁾	-	-
902-916	Stemgeluid	--	100	Ja	Nee	Nee

1) Alcedo-expertise

2) De gehanteerde bronsterktes zijn gecorrigeerd voor het aantal mensen. De bronsterkte is verhoogd met $10 \cdot \text{LOG}(N)$, waarbij N het aantal personen is.

3) In de dagperiode is het terras gedurende 3,5 uur 100% bezet, waarbij één persoon gedurende 50% van de tijd spreekt. Dit resulteert in een bedrijfsduur van $3,5 \cdot 1 \cdot 0,5 = 1,75$ uur.

3.5.2

Inrichtingsgebonden verkeer

In de volgende tabel is het inrichtingsgebonden verkeer samengevat. De gemiddelde rij snelheid bedraagt 20 km/uur. Zodra de auto's harder rijden, zijn ze opgenomen in het heersend verkeersbeeld.

Tabel 9 Inrichtingsgebonden verkeer huidig/toekomstig

Geluidbron		Bronsterkte (L _w) [dB(A)]	Aantal voertuigbewegingen per etmaalperiode		
bronnr.	omschrijving		dagperiode (07.00-19.00)	avondperiode (19.00-23.00)	nachtperiode (23.00-07.00)
WD- id1	Indirecte hinder wedstrijd dag rechter inrit	90	216/312 ¹⁾	-/-	-/-
WD- id2	Indirecte hinder wedstrijd dag linker inrit	90	216/312 ¹⁾	-/-	-/-

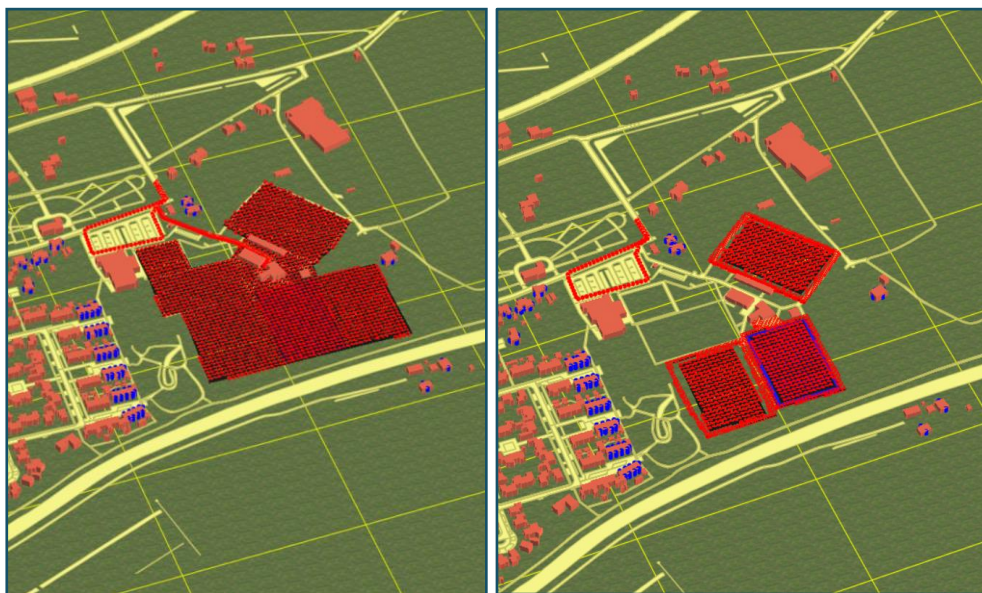
1) Afgerond op hele getallen

4 RESULTATEN EN BEOORDELING

4.1 Gehanteerde rekenmethode

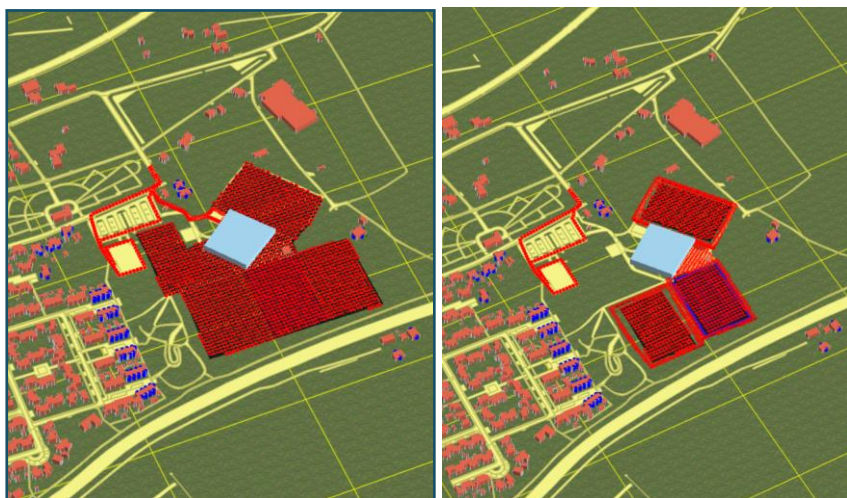
Met overdrachtsberekeningen zijn de optredende geluidniveaus ter plaatse van de beoordelingspunten bepaald. De overdrachtsberekeningen zijn uitgevoerd met een rekenmodel volgens Meet- en rekenmethode geluid industrie. In dit driedimensionale model zijn onder andere geluidbronnen, verharde vlakken en gebouwen opgenomen.

In de berekening wordt met alle factoren die van belang zijn rekening gehouden, zoals afstandsreducties, reflecties, afschermingen, bodem- en luchtdemping. In het model zijn gebieden met verharding opgenomen. Waar geen verharding is opgenomen wordt verondersteld dat de bodem overwegend absorberend is (bodemfactor 0,8). Voor de kunstgrasvelden is uitgegaan van een bodemfactor van 0,5.



Figuur 12 Impressie rekenmodel trainingsdag (links) en wedstrijddag (rechts) huidige situatie





Figuur 13 Impressie rekenmodel trainingsdag (links) en wedstrijd dag (rechts) toekomstige situatie

4.2 Trainingsdag

4.2.1 Langtijdgemiddelde beoordelingsniveaus

Voor de beoordeling van het langtijdgemiddelde beoordelingsniveau tijdens trainingdagen is sprake van stemgeluid van spelers en onderhoud van de velden en rijdende voertuigen. Het onderhoud van de velden en de rijdende voertuigen dienen getoetst te worden aan de standaardwaarden uit het Bkl.

Tabel 10 Langtijdgemiddelde beoordelingsniveaus toets aan standaardwaarde en aan de richtwaarde in de huidige/toekomstige situatie

Beoordelingspunt		Langtijdgemiddelde beoordelingsniveaus (L _{Ar,Lr}) [dB(A)]					
		dagperiode (07.00-19.00)		avondperiode (19.00-23.00)		nachtperiode (23.00-07.00)	
		berek.	toets	berek.	toets	berek.	toets
<i>Toetsing standaardwaarden Bkl (excl. stemgeluid)</i>							
001_A	Looënkweg 1	38/39	50	<20/<20	45	-	40
001_B	Looënkweg 1	39/40	50	<20/<20	45	-	40
002_A	Looënkweg 1	35/37	50	<20/<20	45	-	40
002_B	Looënkweg 1	36/38	50	<20/<20	45	-	40
004_A	Looënkweg 1	35/35	50	<20/<20	45	-	40
004_B	Looënkweg 1	36/36	50	<20/<20	45	-	40
011_A	Pr Margrietlaan 22	32/36	50	<20/28	45	-	40
011_B	Pr Margrietlaan 22	33/39	50	20/28	45	-	40
012_A	Pr Margrietlaan 22	35/38	50	30/35	45	-	40
012_B	Pr Margrietlaan 22	36/40	50	33/37	45	-	40
015_A	Pr Margrietlaan 12	30/35	50	36/40	45	-	40
015_B	Pr Margrietlaan 12	32/37	50	37/42	45	-	40
016_A	Pr Margrietlaan 12	26/31	50	32/36	45	-	40
016_B	Pr Margrietlaan 12	31/37	50	36/42	45	-	40
032_A	Prins Hendriklaan 15	34/34	50	15/34	45	-	40
032_B	Prins Hendriklaan 15	34/36	50	23/39	45	-	40
032_C	Prins Hendriklaan 15	34/37	50	25/40	45	-	40
040_A	Prins Hendriklaan 15	29/33	50	22/39	45	-	40

Beoordelingspunt		Langtijdgemiddelde beoordelingsniveaus (L _{A,r,Lr}) [dB(A)]					
		dagperiode (07.00-19.00)		avondperiode (19.00-23.00)		nachtperiode (23.00-07.00)	
		berek.	toets	berek.	toets	berek.	toets
040_B	Prins Hendriklaan 15	30/35	50	24/41	45	-	40
040_C	Prins Hendriklaan 15	29/36	50	26/41	45	-	40
<i>Toetsing richtwaarden ETFAL (incl. stemgeluid)</i>							
001_A	Looënkweg 1	42/43	50	46/46	45	-	40
001_B	Looënkweg 1	43/44	50	47/47	45	-	40
002_A	Looënkweg 1	36/38	50	37/38	45	-	40
002_B	Looënkweg 1	38/39	50	39/40	45	-	40
004_A	Looënkweg 1	39/39	50	42/42	45	-	40
004_B	Looënkweg 1	40/40	50	44/44	45	-	40
011_A	Pr Margrietlaan 22	33/36	50	32/32	45	-	40
011_B	Pr Margrietlaan 22	34/39	50	33/33	45	-	40
012_A	Pr Margrietlaan 22	36/38	50	41/39	45	-	40
012_B	Pr Margrietlaan 22	37/40	50	43/41	45	-	40
015_A	Pr Margrietlaan 12	31/35	50	38/41	45	-	40
015_B	Pr Margrietlaan 12	32/37	50	39/43	45	-	40
016_A	Pr Margrietlaan 12	27/31	50	33/36	45	-	40
016_B	Pr Margrietlaan 12	31/37	50	39/43	45	-	40
032_A	Prins Hendriklaan 15	34/34	50	35/38	45	-	40
032_B	Prins Hendriklaan 15	35/36	50	36/42	45	-	40
032_C	Prins Hendriklaan 15	35/37	50	36/42	45	-	40
040_A	Prins Hendriklaan 15	30/34	50	30/40	45	-	40
040_B	Prins Hendriklaan 15	30/35	50	32/42	45	-	40
040_C	Prins Hendriklaan 15	29/36	50	32/43	45	-	40

Uit de rekenresultaten blijkt dat er sprake is van een toename van het geluid in de toekomstige situatie in zowel de dag- als avondperiode. De toename leidt er echter niet toe dat er in de toekomstige situatie sprake is van overschrijdingen van de standaardwaarden uit het Bkl. Zowel in de huidige als toekomstige situatie kan aan de standaardwaarden worden voldaan.

Ook is bij een aantal woningen sprake van een toename van het geluid in het kader van een evenwichtige toedeling van functies aan locatie (ETFAL). Deze toename wordt met name veroorzaakt door het rijdende verkeer op het parkeerterrein. Bij de woningen waar sprake is van een toename wordt echter nog steeds voldaan aan de richtwaarden.

Bij de woning aan de Looënkweg 1 is sprake van een overschrijding van de richtwaarde in de avondperiode met ten hoogste 2 dB(A). Bij deze woning is het stemgeluid, dat in de beoordeling meegenomen wordt, maatgevend. De woning dient over een gevelwering van 17 dB(A) te beschikken om te voldoen aan de grenswaarden die opgenomen zijn in het Bkl (en gelden exclusief stemgeluid) om in de woning een goed woon- en leefklimaat te realiseren. Ook slecht geïsoleerde woningen voldoen hieraan. Daarnaast is dit stemgeluid in de huidige situatie ook al aanwezig en wijzigt dit niet door de realisatie van de nieuwe sporthal. Op basis hiervan kan de gemeente overwegen dat deze geluidniveaus (inclusief stemgeluid) acceptabel zijn.

4.2.2

Maximale geluidniveaus

De maximale geluidniveaus worden veroorzaakt door stemgeluiden en door de bladblazer/grasmaaier en het rijden met een tractor over de velden. De maximale geluidniveaus veroorzaakt door stemgeluiden worden in het kader van het Bkl niet getoetst. Ook worden de maximale geluidniveaus in de dagperiode niet getoetst. In de volgende tabel zijn de maximale geluidniveaus op enkele maatgevende beoordelingspunten samengevat.

Tabel 11 Maximale geluidniveaus trainingsdag huidig/toekomstig toetsing standaardwaarde Bkl (exclusief stemgeluid)

Beoordelingspunt		Maximale geluidniveaus (L _{Amax}) [dB(A)]						
		dagperiode (07.00-19.00)			avondperiode (19.00-23.00)		nachtperiode (23.00-07.00)	
		aandrijf	Laden en lossen	overig	aandrijf	overig	aandrijf	overig
aanvaardbare waarde¹⁾		--	--	--	70	65	70	65
001_A	Looënkweg 1	54/55	52/42	70/70	32/29	35/27	-	-
001_B	Looënkweg 1	56/56	53/43	69/69	32/29	36/28	-	-
002_A	Looënkweg 1	55/55	52/45	61/61	32/30	36/30	-	-
002_B	Looënkweg 1	56/57	53/46	62/62	33/30	37/31	-	-
004_A	Looënkweg 1	52/52	35/26	62/62	21/16	22/17	-	-
004_B	Looënkweg 1	54/54	36/27	62/62	21/16	22/18	-	-
009_A	Pr Margrietlaan 22	51/51	72/72	54/54	51/51	54/54	-	-
009_B	Pr Margrietlaan 22	51/51	72/72	56/56	51/51	56/56	-	-
012_A	Pr Margrietlaan 22	49/48	70/70	55/56	48/48	51/52	-	-
012_B	Pr Margrietlaan 22	50/50	70/70	57/58	50/50	54/54	-	-
015_A	Pr Margrietlaan 12	53/54	56/55	56/56	53/54	56/56	-	-
015_B	Pr Margrietlaan 12	53/54	57/56	57/57	53/54	57/57	-	-
016_A	Pr Margrietlaan 12	52/52	56/56	56/56	52/52	56/56	-	-
016_B	Pr Margrietlaan 12	53/53	58/57	57/57	53/53	57/57	-	-

1) In het Bkl zijn geen standaardwaarden opgenomen voor de maximale geluidniveaus in de dagperiode

Tabel 12 Maximale geluidniveaus trainingsdag huidig/toekomstig toetsing richtwaarde (inclusief stemgeluid)

Beoordelingspunt		Maximale geluidniveaus (L _{Amax}) [dB(A)]						
		dagperiode (07.00-19.00)				avondperiode (19.00-23.00)		
		aandrijf	Laden en lossen	overig	stemgeluid	aandrijf	overig	stemgeluid
aanvaardbare waarde¹⁾		-- ¹⁾	75	70	-- ²⁾	70	65	-- ²⁾
001_A	Looënkweg 1	54/55	52/42	70/70	75/75	32/29	35/27	75/75
001_B	Looënkweg 1	56/56	53/43	69/69	75/75	32/29	36/28	75/75
002_A	Looënkweg 1	55/55	52/45	61/61	69/69	32/30	36/30	69/69
002_B	Looënkweg 1	56/57	53/46	62/62	69/69	33/30	37/31	69/69
004_A	Looënkweg 1	52/52	35/26	62/62	70/70	21/16	22/17	70/70
004_B	Looënkweg 1	54/54	36/27	62/62	70/70	21/16	22/18	70/70
009_A	Pr Margrietlaan 22	51/51	72/72	54/54	43/45	51/51	54/54	62/62
009_B	Pr Margrietlaan 22	51/51	72/72	56/56	37/44	51/51	56/56	64/63
012_A	Pr Margrietlaan 22	49/48	70/70	55/56	50/47	48/48	51/52	62/62
012_B	Pr Margrietlaan 22	50/50	70/70	57/58	50/47	50/50	54/54	63/64
015_A	Pr Margrietlaan 12	53/54	56/55	56/56	43/51	53/54	56/56	56/56
015_B	Pr Margrietlaan 12	53/54	57/56	57/57	44/54	53/54	57/57	58/58
016_A	Pr Margrietlaan 12	52/52	56/56	56/56	35/45	52/52	56/56	49/49

Beoordelingspunt		Maximale geluidniveaus (L_{Amax}) [dB(A)]						
		dagperiode (07.00-19.00)			avondperiode (19.00-23.00)			
		aandrijf	Laden en lossen	overig	stemgeluid	aandrijf	overig	stemgeluid
aanvaardbare waarde ¹⁾		... ¹⁾	75	70	... ²⁾	70	65	... ²⁾
016_B	Pr Margrietlaan 12	53/53	58/57	57/57	43/54	53/53	57/57	59/59

- 1) Conform de VNG-handreiking gelden er geen waarden voor het aandrijfgeluid van transportmiddelen in de dagperiode. Voor laden en lossen en overige pieken wordt aanbevolen wel waarden te hanteren om te beoordelen of de geluiden toelaatbaar zijn;
- 2) Voor stemgeluid zijn in de VNG-handreiking geen waarden opgenomen.

Zowel in de huidige als toekomstige situatie wordt voldaan aan de standaardwaarde volgens het Bkl.

De maximale geluidniveaus die volgens de VNG-handreiking getoetst dienen te worden voldoen aan de toelaatbare waarde voor 'gemengd gebied met wonen'.

Ook is het stemgeluid inzichtelijk gemaakt. Het betreft pieken tot 75 dB(A) vanwege menselijk stemgeluid bij de woning aan de Looënkweg. Bij alle overige woningen bedraagt de piek vanwege stemgeluid ten hoogste 64 dB(A) en wordt zowel in dag- als avondperiode aan de richtwaarden in het kader van een evenwichtige toedeling van functies aan locaties die geldt voor 'overige piekgeluiden' voldaan.

Onversterkt menselijk geluid wordt uitgesloten voor de toetsing aan wettelijke grenswaarde. De optredende maximale geluidniveaus treden nu ook al op en blijven na de wijziging hetzelfde. Op basis hiervan is het treffen van maatregelen niet nodig, omdat deze activiteiten al bestemd zijn. Deze kunnen daarom als acceptabel worden beschouwd.

4.3

Berekeningsresultaten en beoordeling wedstrijddag

4.3.1

Langtijdgemiddelde beoordelingsniveaus

In de volgende tabel zijn de resultaten op enkele maatgevende beoordelingspunten weergegeven.

Tabel 13 Langtijdgemiddelde beoordelingsniveaus toets aan standaardwaarde en richtwaarde in de huidige/toekomstige situatie

Beoordelingspunt		Langtijdgemiddelde beoordelingsniveaus ($L_{A,T}$) [dB(A)]					
		dagperiode (07.00-19.00)		avondperiode (19.00-23.00)		nachtperiode (23.00-07.00)	
		berek.	toets	berek.	toets	berek.	toets
<i>Toetsing standaardwaarden Bkl (exclusief stemgeluid)</i>							
001_A	Looënkweg 1	56/54	50	-/-	45	-/-	40
001_B	Looënkweg 1	58/56	50	-/-	45	-/-	40
002_A	Looënkweg 1	56/54	50	-/-	45	-/-	40
002_B	Looënkweg 1	57/56	50	-/-	45	-/-	40
007_A	Pr Margrietlaan 20	58/58	50	-/-	45	-/-	40
007_B	Pr Margrietlaan 20	59/59	50	-/-	45	-/-	40
011_A	Pr Margrietlaan 22	60/60	50	-/-	45	-/-	40
011_B	Pr Margrietlaan 22	61/61	50	-/-	45	-/-	40

Beoordelingspunt		Langtijdgemiddelde beoordelingsniveaus (L _{A,r,Lr}) [dB(A)]					
		dagperiode (07.00-19.00)		avondperiode (19.00-23.00)		nachtperiode (23.00-07.00)	
		berek.	toets	berek.	toets	berek.	toets
012_A	Pr Margrietlaan 22	59/59	50	-/-	45	-/-	40
012_B	Pr Margrietlaan 22	60/59	50	-/-	45	-/-	40
<i>Toetsing richtwaarden ETFAL (inclusief stemgeluid)</i>							
001_A	Looënkweg 1	56/56	50	-/-	45	-/-	40
001_B	Looënkweg 1	58/57	50	-/-	45	-/-	40
002_A	Looënkweg 1	56/55	50	-/-	45	-/-	40
002_B	Looënkweg 1	58/57	50	-/-	45	-/-	40
007_A	Pr Margrietlaan 20	58/58	50	-/-	45	-/-	40
007_B	Pr Margrietlaan 20	60/60	50	-/-	45	-/-	40
011_A	Pr Margrietlaan 22	61/61	50	-/-	45	-/-	40
011_B	Pr Margrietlaan 22	62/62	50	-/-	45	-/-	40
012_A	Pr Margrietlaan 22	60/59	50	-/-	45	-/-	40
012_B	Pr Margrietlaan 22	61/60	50	-/-	45	-/-	40

Zowel in de huidige als de toekomstige situatie worden de standaardwaarden uit het Bkl en de richtwaarden in het kader van een evenwichtige toedeling van functies aan locaties overschreden. In beide situaties worden de overschrijdingen (met name) veroorzaakt door het muziekgeluid uit de omroepinstallatie. Bij de woningen waar sprake is van een waarde hoger dan 50 dB(A), is geen sprake van een toename van geluid. In hoofdstuk 5 wordt nader ingegaan op de overschrijding.

4.3.2 Maximale geluidniveaus

De maximale geluidniveaus vanwege stemgeluid worden niet getoetst aan de standaardwaarden uit het Bkl. In de dagperiode hoeven de maximale geluidniveaus alleen getoetst te worden aan de richtwaarden in het kader van een evenwichtige toedeling van functies aan locaties. Aangezien alle activiteiten plaatsvinden in de dagperiode is er geen sprake van een toetsing aan de standaardwaarden uit het Bkl.

In de volgende tabel zijn de optredende maximale geluidniveaus weergegeven en getoetst aan de richtwaarden in het kader van een 'evenwichtige toedeling van functies aan locaties'.

Tabel 14 Maximale geluidniveaus richtwaarden wedstrijddag huidig/toekomstig

Beoordelingspunt		Maximale geluidniveaus (L _{A,max}) [dB(A)]			
		dagperiode (07.00-19.00)			
		aandrijf	Laden en lossen	overig	stemgeluid
aanvaardbare waarde ¹⁾		... ¹⁾	75	70	... ¹⁾
007_A	Pr Margrietlaan 20	32/36	-	66/66	61/61
007_B	Pr Margrietlaan 20	36/38	-	68/68	63/63
008_A	Pr Margrietlaan 20	48/48	-	64/64	60/60
008_B	Pr Margrietlaan 20	50/50	-	66/66	62/62
011_A	Pr Margrietlaan 22	32/37	-	69/69	66/66
011_B	Pr Margrietlaan 22	36/40	-	70/70	66/66
012_A	Pr Margrietlaan 22	48/48	-	68/68	65/65
012_B	Pr Margrietlaan 22	50/50	-	69/69	65/65

1) Conform de VNG-handreiking gelden er geen waarden voor het aandrijfgeluid van transportmiddelen en stemgeluid. Voor laden en lossen en overige pieken wordt aanbevolen wel waarden te hanteren om te beoordelen of de geluiden toelaatbaar zijn.

Zowel in de huidige als de toekomstige situatie wordt voldaan aan de waarde van 70 dB(A) die voor 'gemengd gebied met wonen' aanvaardbaar wordt geacht.

4.4 **Equivalenten geluidniveaus ten gevolge van inrichtingsgebonden verkeer**

Ter plaatse van de bestaande woningen bedraagt het equivalente geluidniveau ten gevolge van het inrichtingsgebonden verkeer in de huidige situatie ten hoogste 47 dB(A)-etmaalwaarde tijdens de trainingsdag en 41 dB(A)- etmaalwaarde tijdens de wedstrijddag.

In de toekomstige situatie bedraagt het inrichtingsgebonden verkeer ten hoogste 49 dB(A)-etmaalwaarde tijdens de trainingsdag en 42 dB(A)-etmaalwaarde tijdens de wedstrijddag.

Hiermee is er tijdens de trainingsdag sprake van een toename van 2 dB(A) en tijdens de wedstrijddag van 1 dB(A). In beide gevallen kan bij alle woningen nog steeds aan de voorkeursgrenswaarde van 50 dB(A)- etmaalwaarde worden voldaan.



5 MAATREGELEN

5.1 Aanleiding voor de maatregelen

In hoofdstuk 4 is geconstateerd dat tijdens de wedstrijddag voor het langtijdgemiddelde beoordelingsniveau sprake is van overschrijdingen van de standaardwaarden uit het Bkl en de richtwaarden in het kader van een evenwichtige toedeling van functies aan locaties. De overschrijdingen worden in de huidige situatie en de toekomstige situatie veroorzaakt door het muziekgeluid uit de omroepinstallatie. De overschrijding neemt in de toekomstige situatie niet toe ten opzichte van de bestaande situatie.

Bij het beschouwen van maatregelen wordt de volgende voorkeursvolgorde gehanteerd:

1. Bronmaatregelen;
2. Overdrachtsmaatregelen;
3. Maatregelen bij de ontvanger.

5.2 Omschrijving van de maatregelen

Tijdens een wedstrijddag is sprake van een overschrijding vanwege het muziekgeluid uit de omroepinstallatie. Deze overschrijdingen zijn in de huidige situatie ook aanwezig.

Indien ook het muziekgeluid uit de omroepinstallatie niet meer gehanteerd wordt, bedraagt het langtijdgemiddelde beoordelingsniveau ten hoogste 43 dB(A) in de dagperiode. Hiermee kan zowel aan de standaardwaarde uit het Bkl als de richtwaarde in het kader van een evenwichtige toedeling van functies aan locaties worden voldaan.

Bij wedstrijddagen in de dagperiode, waarbij ook het 1^{ste} elftal thuis speelt en gebruik wordt gemaakt van muziekgeluid uit de omroepinstallatie, worden de waarden uit het Bkl voor het langtijdgemiddelde beoordelingsniveau overschreden tot maximaal 61 dB(A) in de dagperiode. Deze waarde is zonder bedrijfsduurcorrectie op het muziekgeluid en inclusief 10 dB(A) muziektoeslag.

Opgemerkt wordt dat het muziekgeluid kortstondig aanwezig is (uur voor de wedstrijd van het 1^{ste} en in de rust) en alleen optreedt bij thuiswedstrijden op de zondag. Indien wel een bedrijfsduurcorrectie en geen muziektoeslag wordt toegepast, is de deelbijdrage van het muziekgeluid ten hoogste 41 dB(A) in de dagperiode. De deelbijdrage van het muziekgeluid is daarmee minder relevant dan bijvoorbeeld het stemgeluid van de toeschouwers. Daarnaast zou daarmee voldaan worden aan de standaardwaarden uit het Bkl. Dit kan als een acceptabel geluidniveau worden beoordeeld.

Ook wordt, als rekening gehouden wordt met muziek uit de omroepinstallatie, voor het langtijdgemiddelde beoordelingsniveau verwacht dat hiervoor onrealistisch hoge afschermingen benodigd zijn om aan de standaardwaarde of richtwaarde te voldoen. De reden hiervoor is omdat de overschrijdingen ook optreden op verdiepingshoogte.

Verwacht wordt dat dergelijke afschermingen op deze locatie als landschappelijk ongewenst en zeer kostbaar beschouwd worden.

Indien de hogere geluidniveaus toegestaan worden, dient in de geluidgevoelige gebouwen een (langtijdgemiddeld) binnenniveau van 35 dB(A) etmaalwaarde te worden gewaarborgd. Voor de woning aan de Prinses Margrietlaan 22 dient de gevelwering 26 dB(A) te bedragen en voor de woning aan de Looënkweg 1 21 dB(A). Aangetoond dient te worden dat in de woningen, waarbij sprake is van overschrijdingen, kan worden voldaan.

De gemeente Deventer kan, omdat het muziekgeluid slechts 13 keer per jaar optreedt, van de overschrijdingen door muziekgeluid afweten dat de overschrijdingen alsnog aanvaardbaar zijn. Met een maatwerkvoorschrift kan de gemeente Deventer vastleggen dat het ten gehore brengen van muziekgeluid via de omroepinstallatie alleen toegestaan is een uur voor aanvang van de wedstrijd van het 1^{ste} elftal en tijdens de rust.

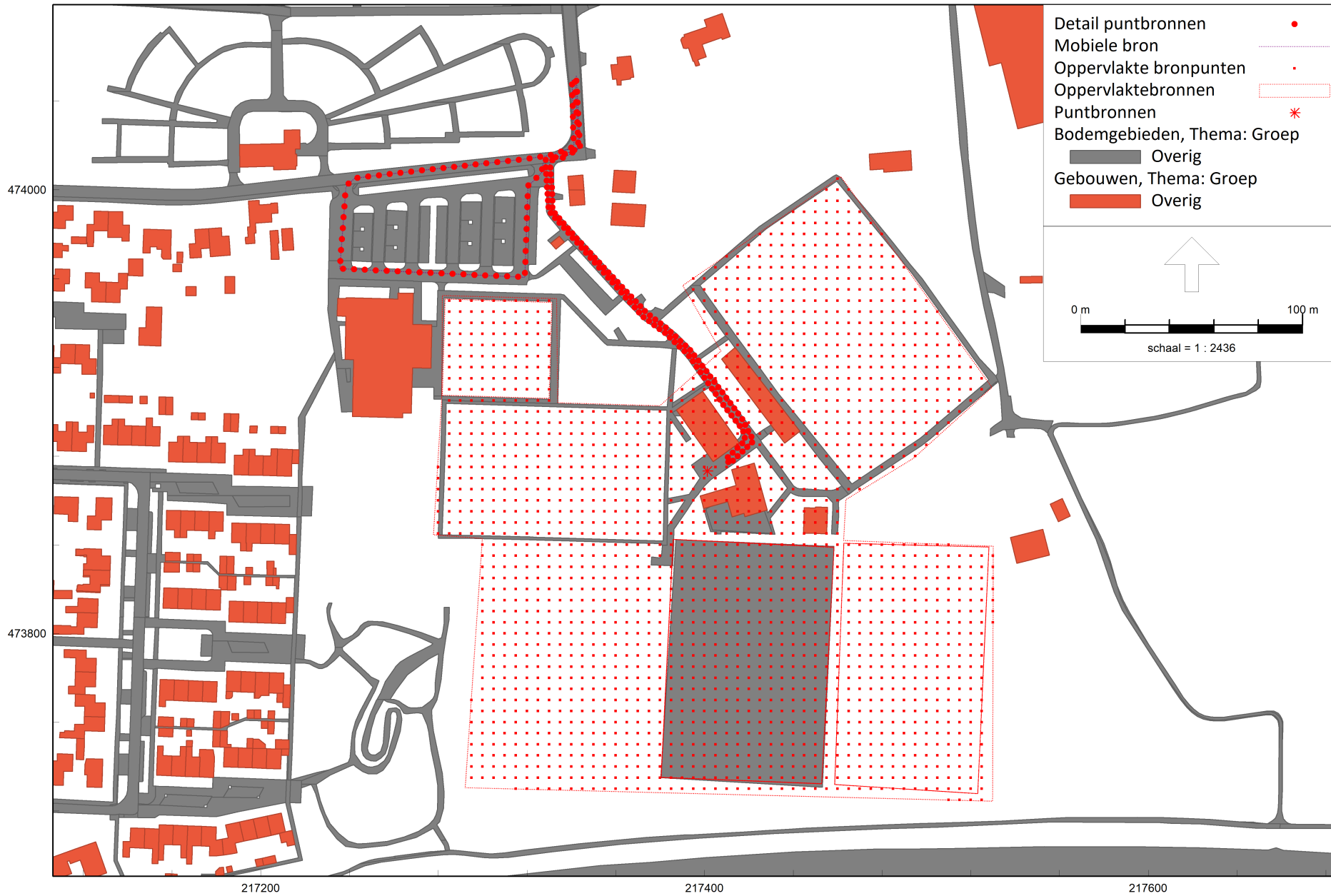


BIJLAGE 1

**FIGUREN REKENMODELLEN
TRAININGDAG/WEDSTRIJDDA
G HUIDIG**

ALCEDO;

GEEN GEDOE.
GRAAG GEDAAN.



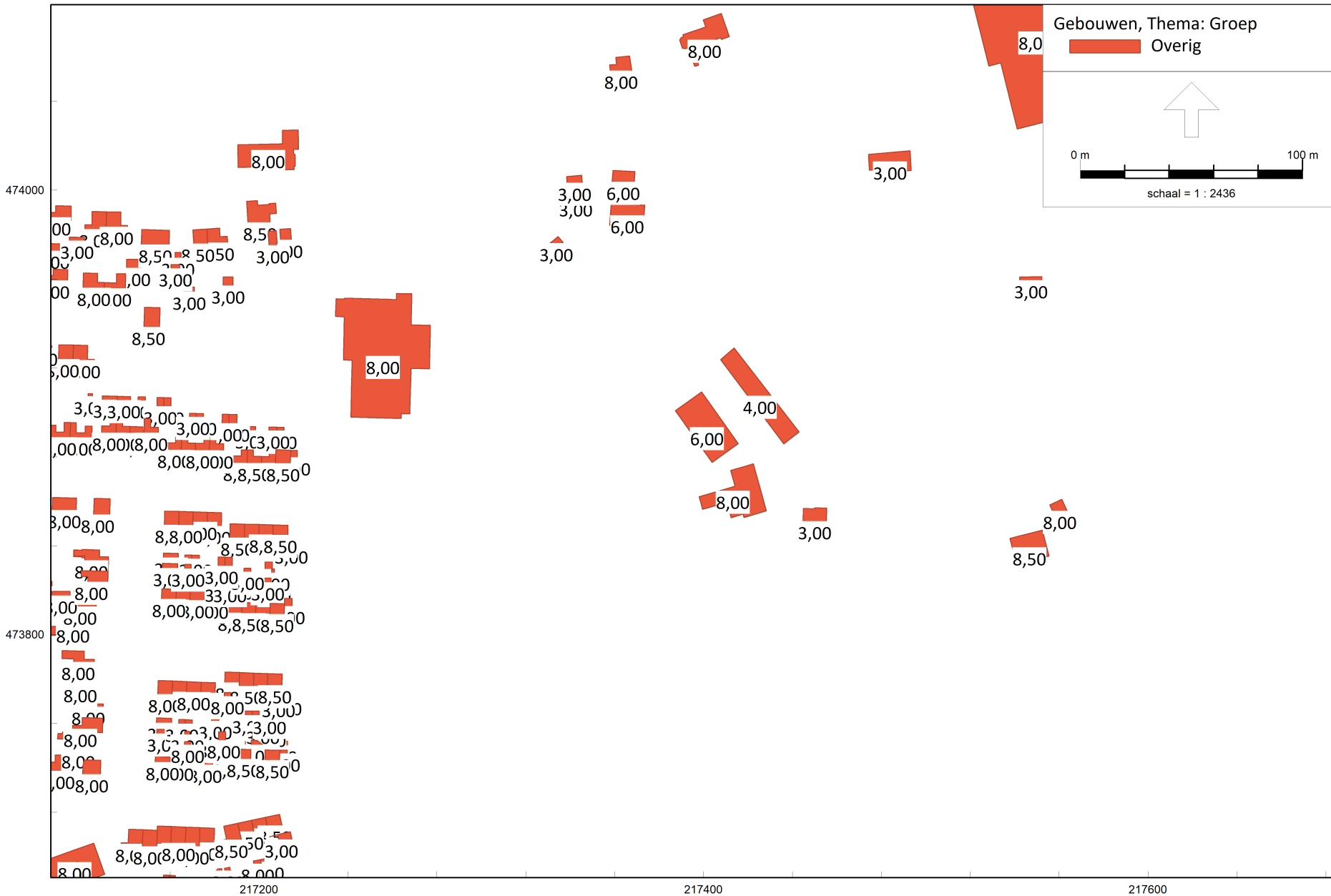
Omgevingswet, industrie, [Huidige situatie - M01a LAr,LT Bestaande situatie Trainingsdag] , Geomilieu V2024 rev 1 Licentiehouder: Alcedo

Overzicht rekenmodel

trainingsdag

huidige situatie

langtijdgemiddel



Omgevingswet, industrie, [Huidige situatie - M01a LAr,LT Bestaande situatie Trainingsdag] , Geomilieu V2024 rev 1 Licentiehouder: Alcedo

Gehanteerde gebouwhoogtes

trainingsdag

huidige situatie

langtijdgemiddel



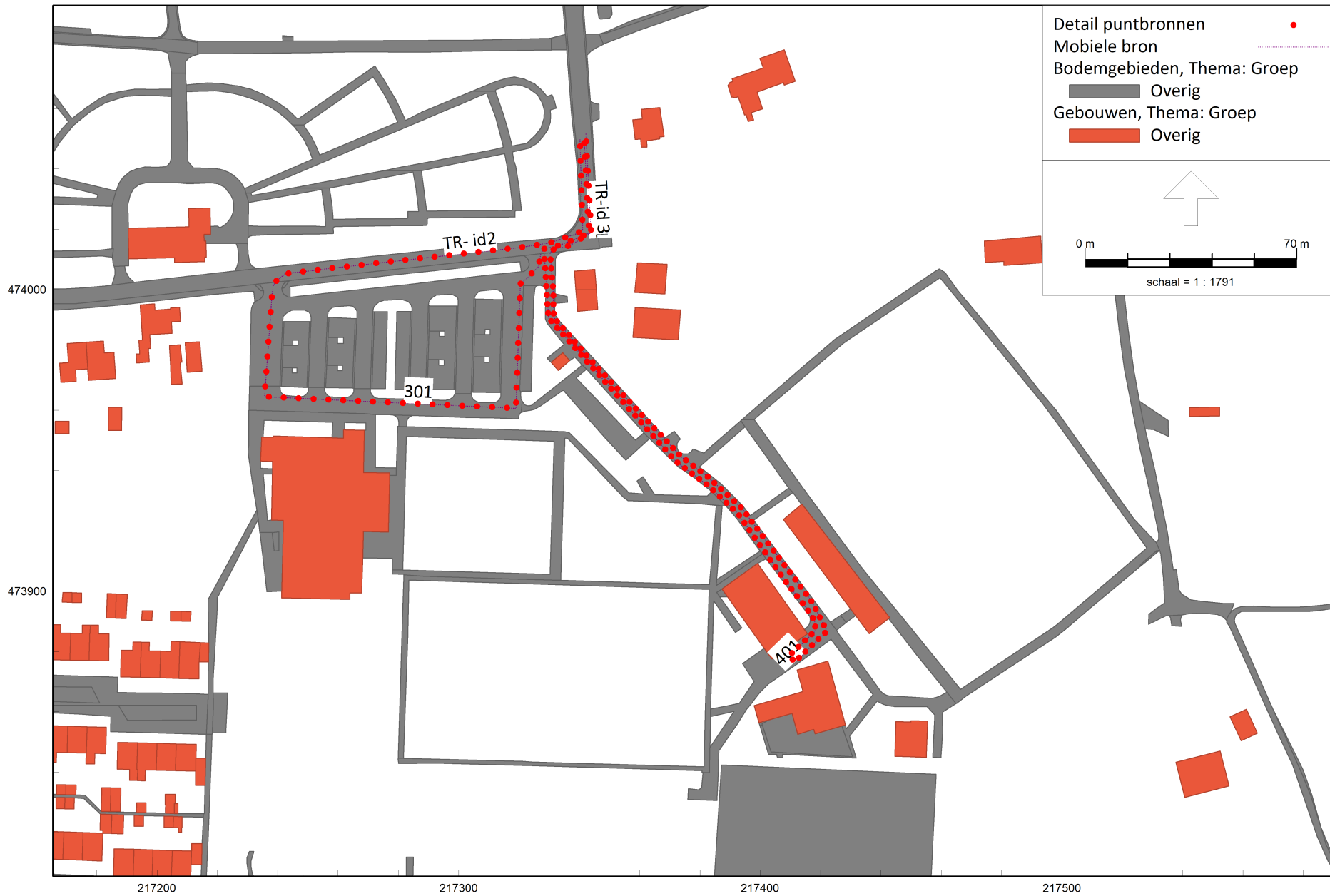
Omgevingswet, industrie, [Huidige situatie - M01a LAr,LT Bestaande situatie Trainingsdag] , Geomilieu V2024 rev 1 Licentiehouder: Alcedo

Ligging en nummering puntbronnen

trainingsdag

huidige situatie

langtijdgemiddel



Omgevingswet, industrie, [Huidige situatie - M01a LAr,LT Bestaande situatie Trainingsdag] , Geomilieu V2024 rev 1 Licentiehouder: Alcedo

Ligging en nummering mobiele bronnen

trainingsdag

huidige situatie

langtijdgemiddel



Omgevingswet, industrie, [Huidige situatie - M01a LAr,LT Bestaande situatie Trainingsdag] , Geomilieu V2024 rev 1 Licentiehouder: Alcedo

Ligging en nummering oppervlakte bronnen

trainingsdag

huidige situatie

langtijdgemiddel



Omgevingswet, industrie, [Huidige situatie - M01a LAr,LT Bestaande situatie Trainingsdag] , Geomilieu V2024 rev 1 Licentiehouder: Alcedo

Ligging en nummering toetspunten

huidige situatie

langtijdgemiddel



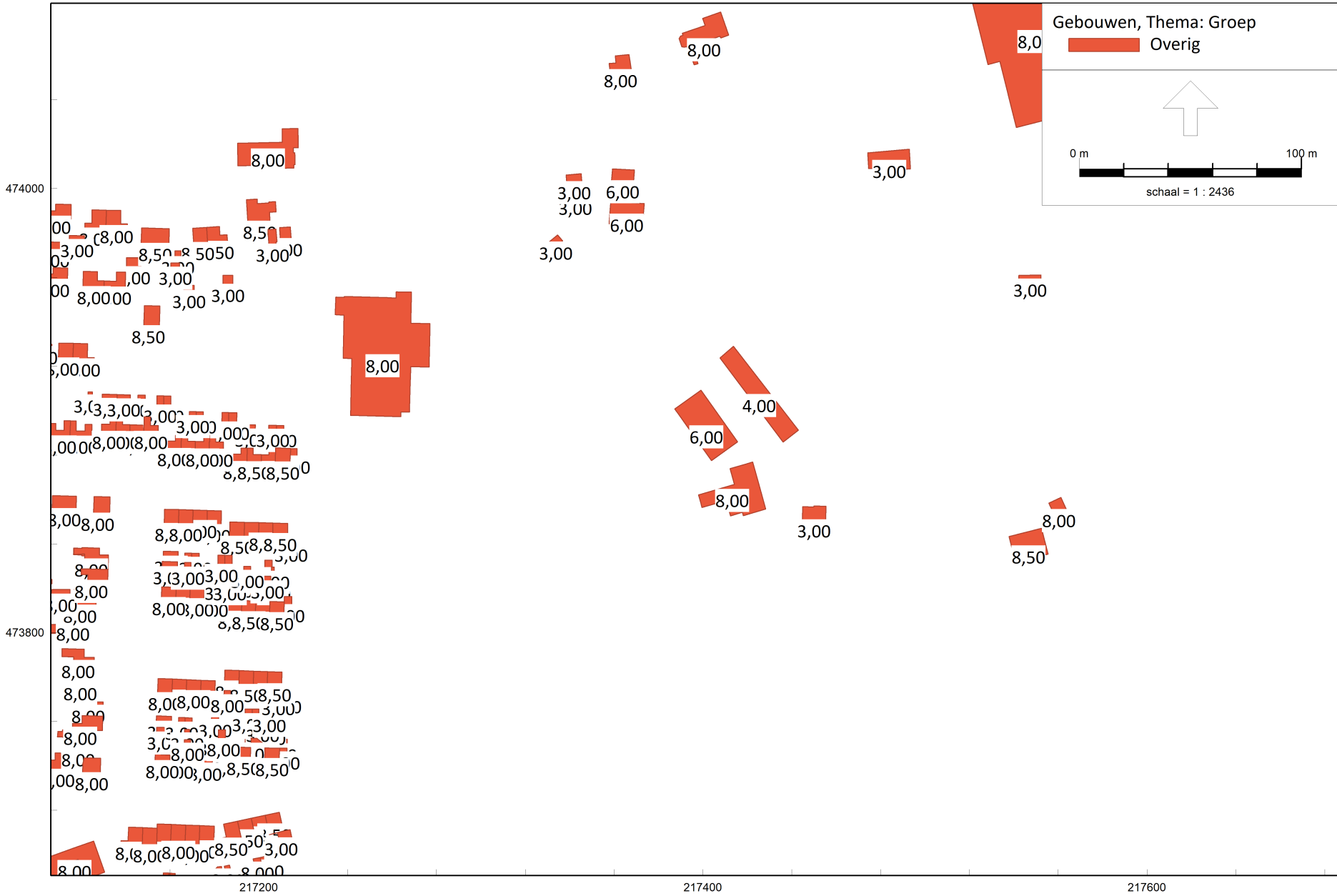
Omgevingswet, industrie, [Huidige situatie - M01b LA,max Bestaande situatie Trainingsdag] , Geomilieu V2024 rev 1 Licentiehouders: Alcedo

Overzicht rekenmodel

trainingsdag

huidige situatie

la,max



Omgevingswet, industrie, [Huidige situatie - M01b LA,max Bestaande situatie Trainingsdag] , Geomilieu V2024 rev 1 Licentiehouder: Alcedo

Gehanteerde gebouwhoogtes

trainingsdag

huidige situatie

La,max



Omgevingswet, industrie, [Huidige situatie - M01b LA,max Bestaande situatie Trainingsdag] , Geomilieu V2024 rev 1 Licentiehouders: Alcedo

Ligging en nummering puntbronnen

trainingsdag

huidige situatie

La,max



Ligging en nummering mobiele bronnen

trainingsdag

huidige situatie

la,max



Omgevingswet, industrie, [Huidige situatie - M01b LA,max Bestaande situatie Trainingsdag] , Geomilieu V2024 rev 1 Licentiehouder: Alcedo

Ligging en nummering oppervlakte bronnen

trainingsdag

huidige situatie

la,max



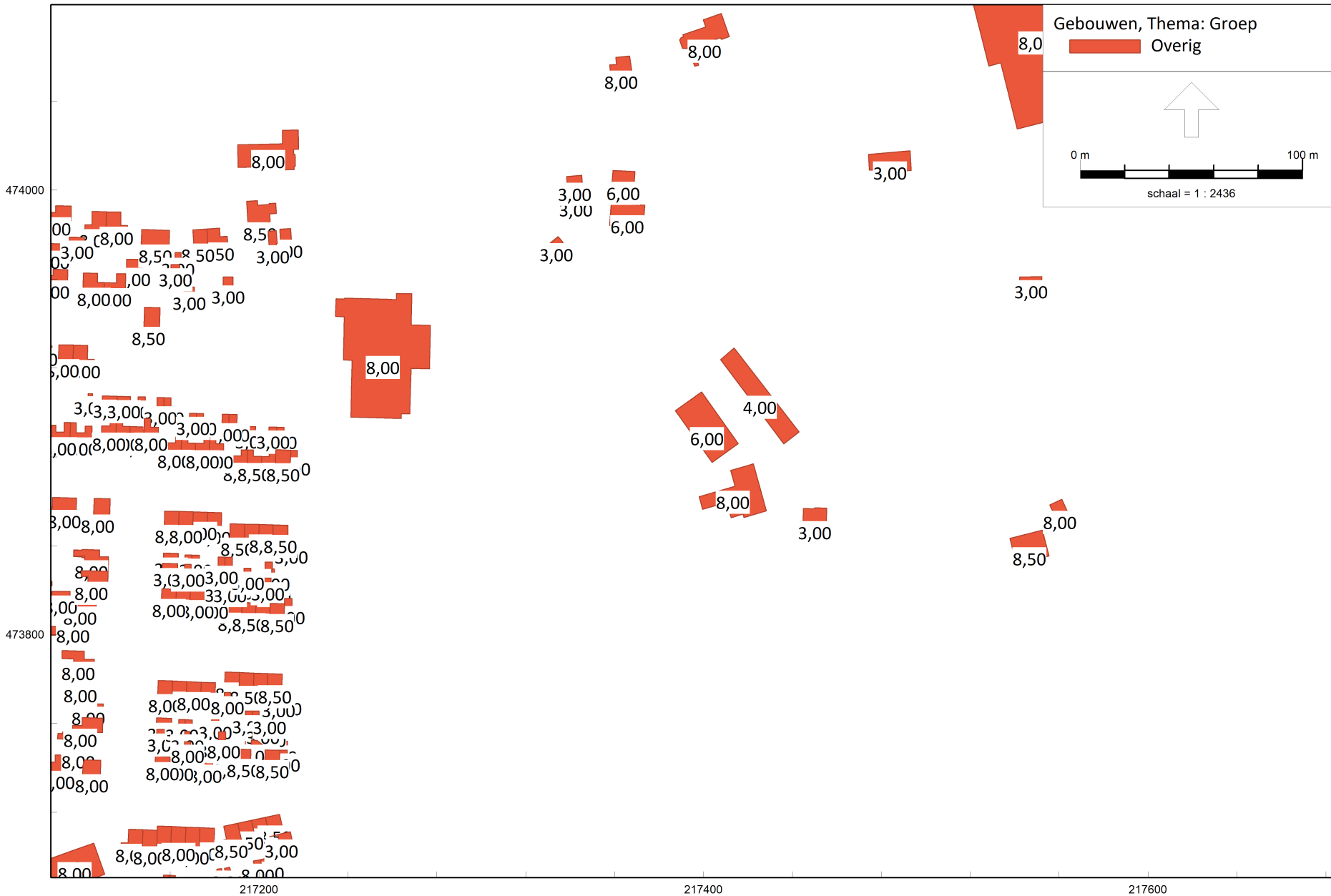
Omgevingswet, industrie, [Huidige situatie - M02a LAr,LT Bestaande situatie Wedstrijddag] , Geomilieu V2024 rev 1 Licentiehouder: Alcedo

Overzicht rekenmodel

wedstrijddag

huidige situatie

langtijdgemiddel





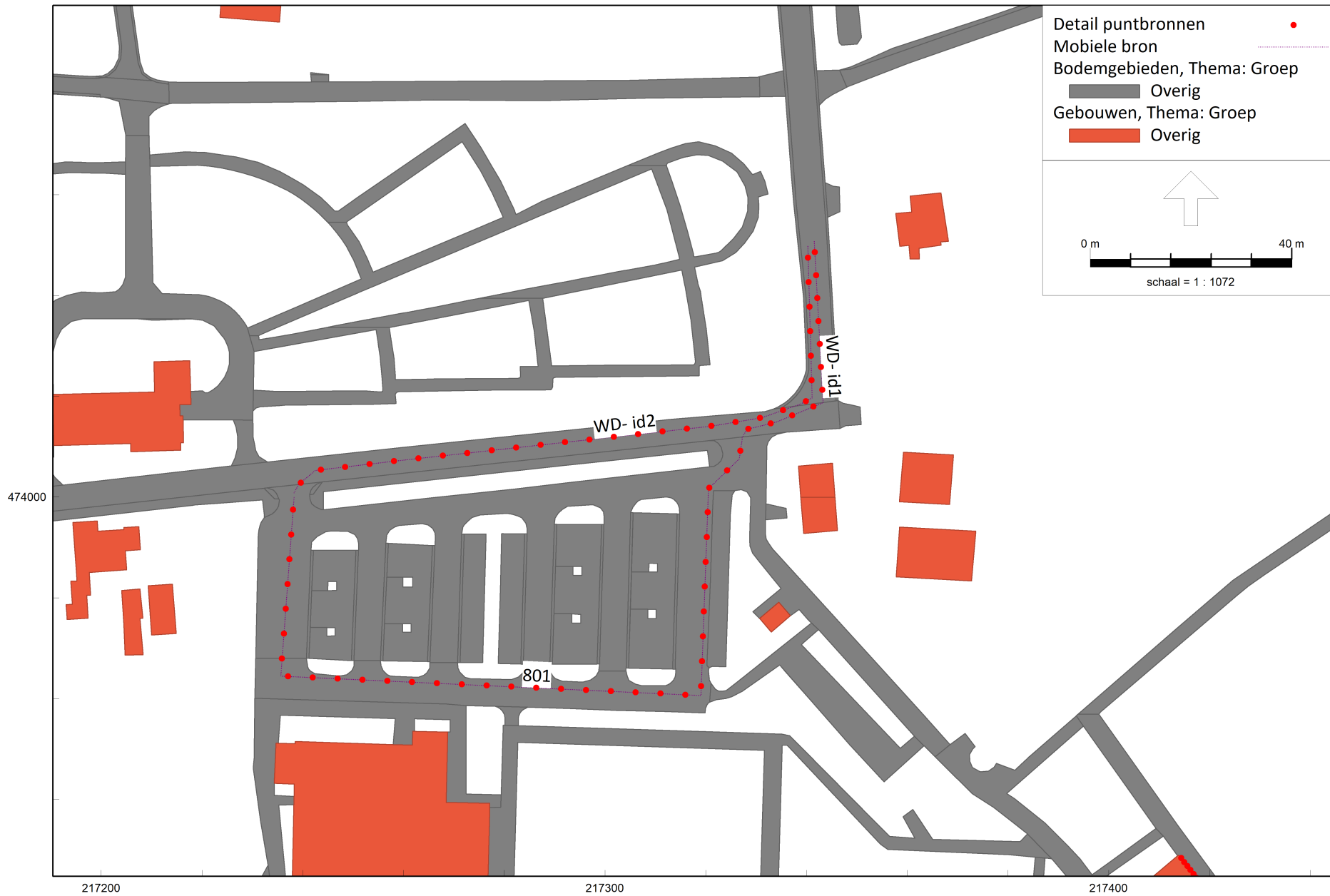
Omgevingswet, industrie, [Huidige situatie - M02a LAr,LT Bestaande situatie Wedstrijddag] , Geomilieu V2024 rev 1 Licentiehouder: Alcedo

Ligging en nummering puntbronnen

wedstrijddag

huidige situatie

langtijdgemiddel



Omgevingswet, industrie, [Huidige situatie - M02a LAr,LT Bestaande situatie Wedstrijddag] , Geomilieu V2024 rev 1 Licentiehouder: Alcedo

Ligging en nummering mobiele bronnen

- wedstrijddag
- huidige situatie
- langtijdgemiddel



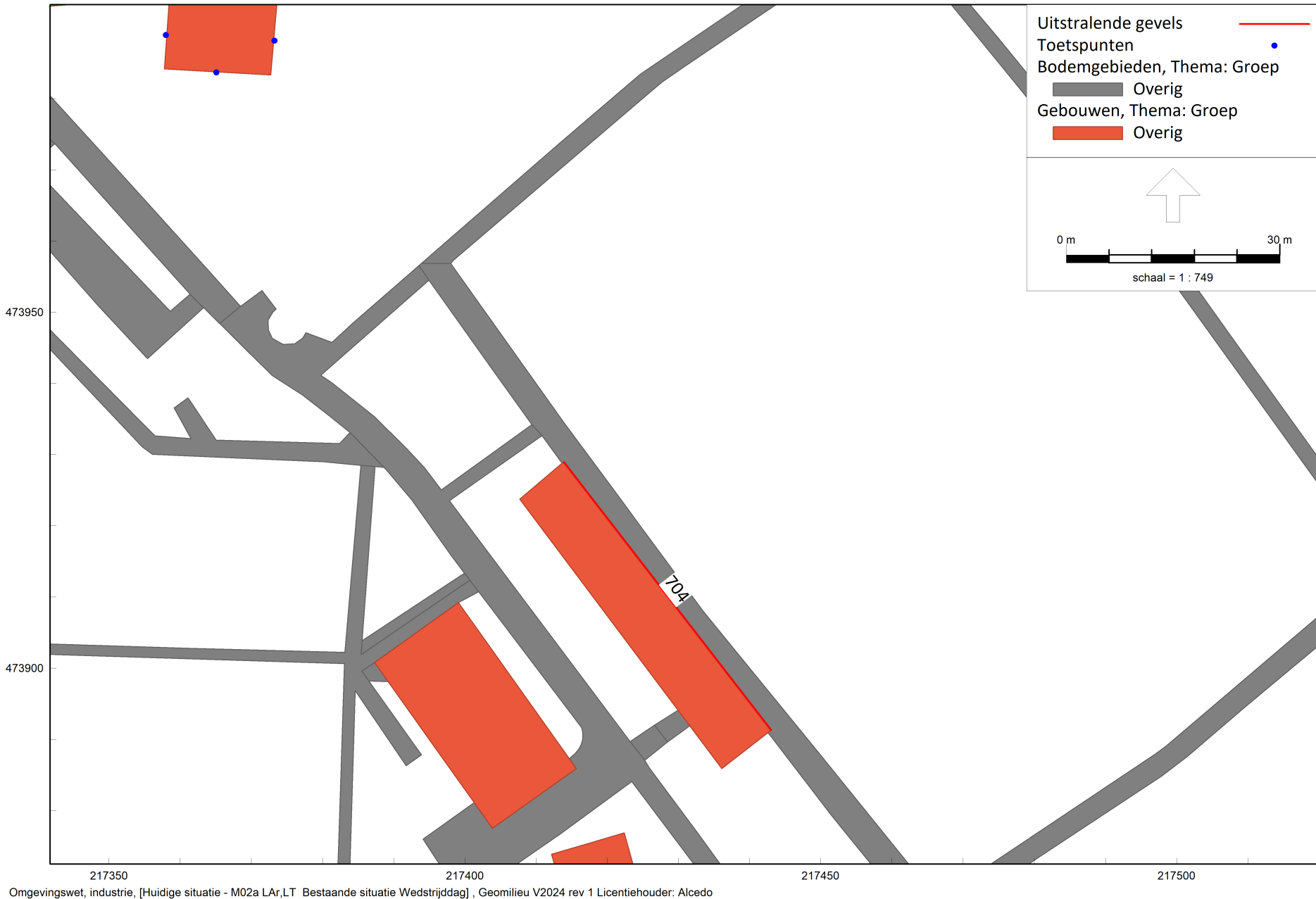
Omgevingswet, industrie, [Huidige situatie - M02a LAr,LT Bestaande situatie Wedstrijddag] , Geomilieu V2024 rev 1 Licentiehouder: Alcedo

Ligging en nummering oppervlakte bronnen

wedstrijddag

huidige situatie

langtijdgemiddel

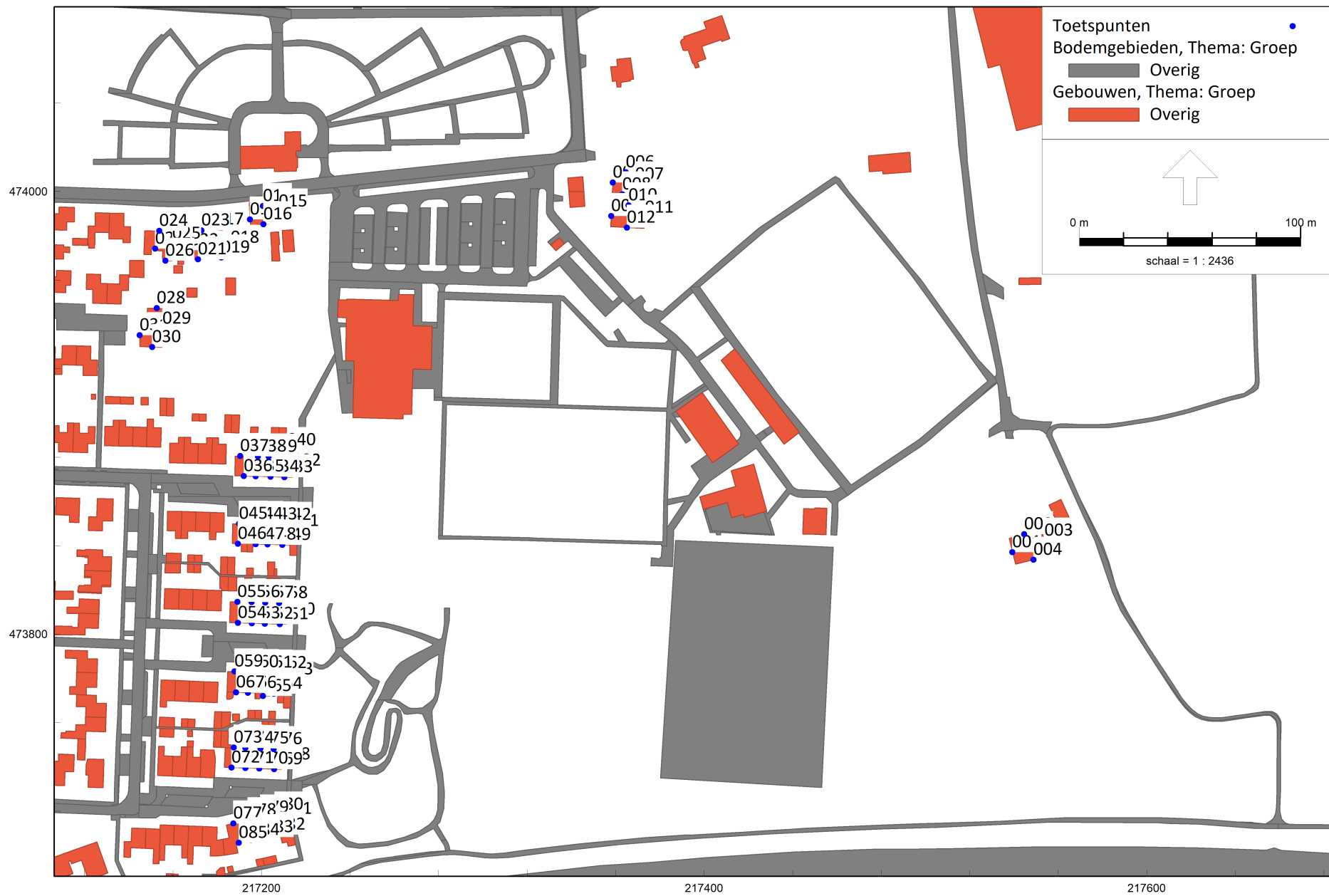


Ligging en nummering uitstralende gevels

wedstrijddag

huidige situatie

langtijdgemiddel



Omgevingswet, industrie, [Huidige situatie - M02a LAr,LT Bestaande situatie Wedstrijddag] , Geomilieu V2024 rev 1 Licentiehouder: Alcedo

Ligging en nummering toetspunten

huidige situatie

langtijdgemiddel

wedstrijddag



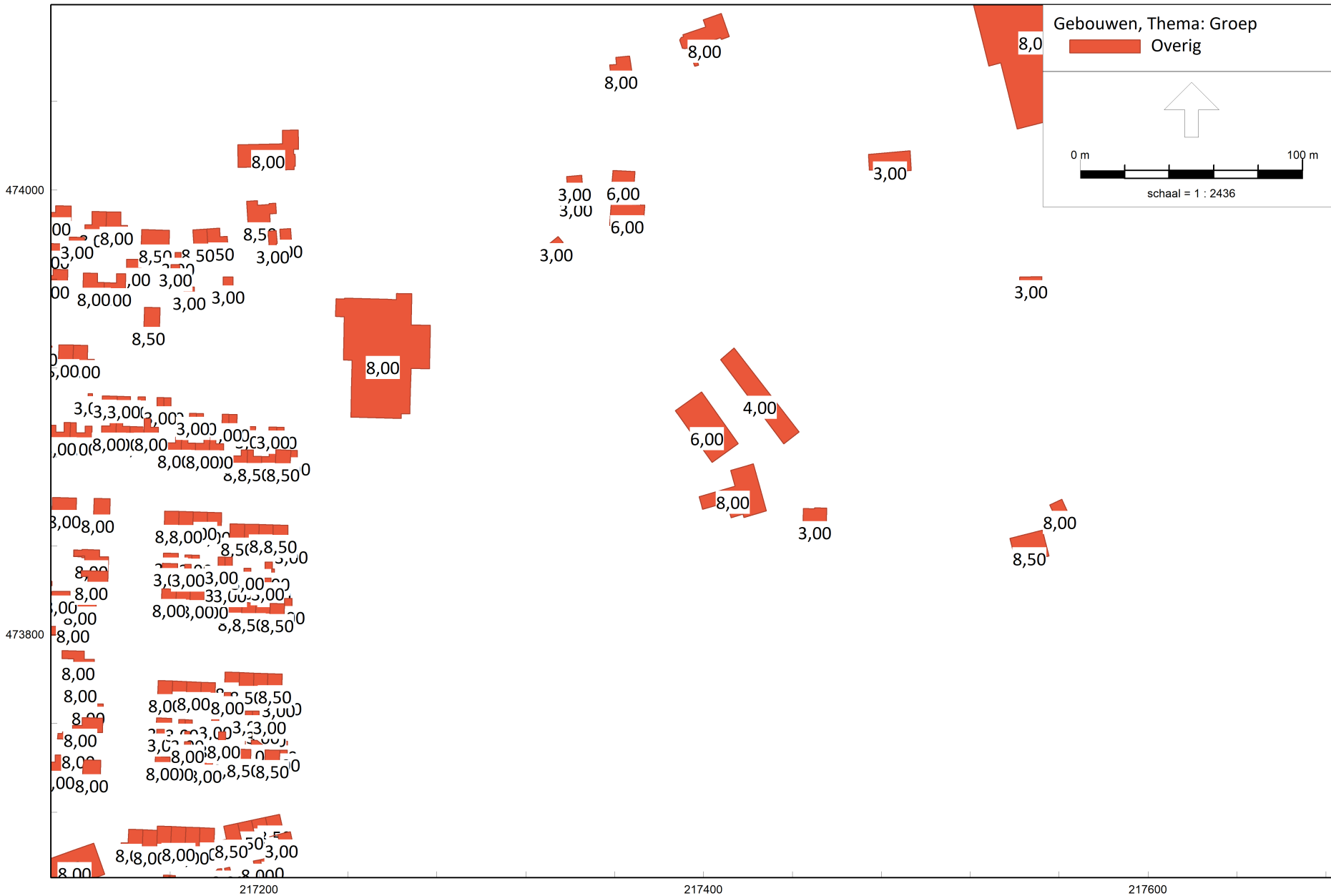
Omgevingswet, industrie, [Huidige situatie - M02b LA,max Bestaande situatie Wedstrijddag] , Geomilieu V2024 rev 1 Licentiehouder: Alcedo

Overzicht rekenmodel

wedstrijddag

huidige situatie

la,max



Omgevingswet, industrie, [Huidige situatie - M02b LA,max Bestaande situatie Wedstrijddag] , Geomilieu V2024 rev 1 Licentiehouders: Alcedo

Gehanteerde gebouwhoogtes

wedstrijddag

huidige situatie

la,max

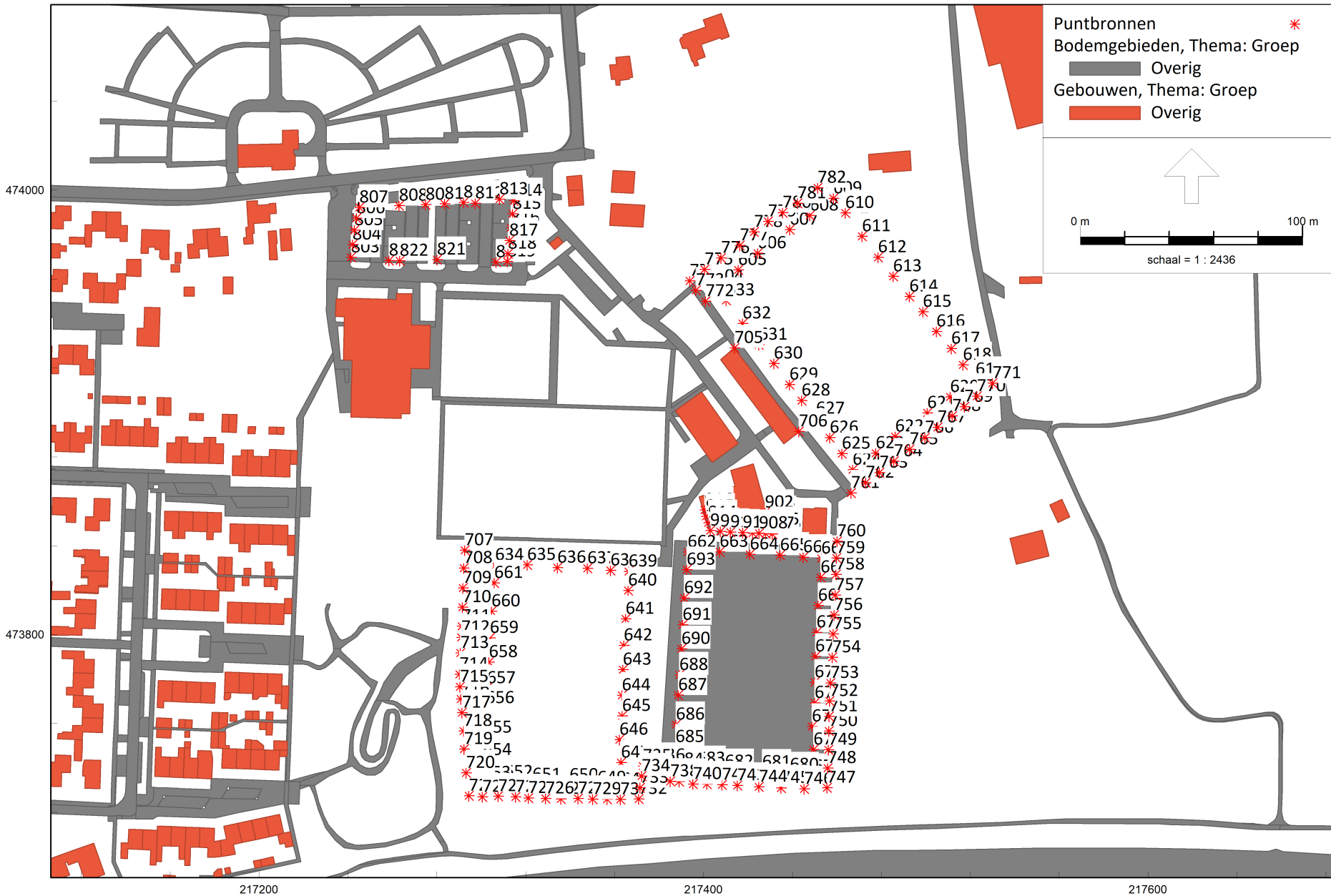


Ligging en nummering mobiele bronnen

wedstrijddag

huidige situatie

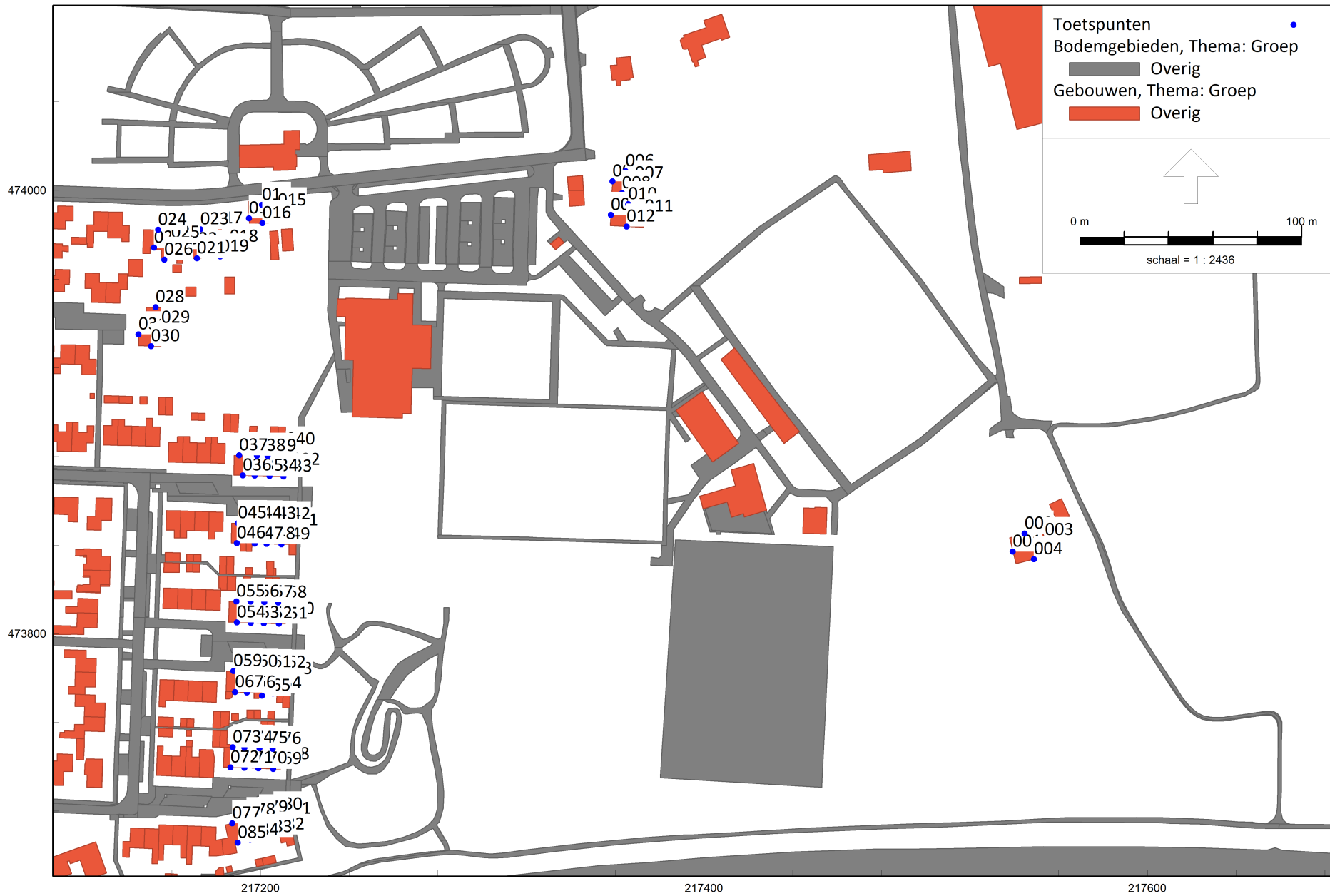
la,max



Omgevingswet, industrie, [Huidige situatie - M02b LA,max Bestaande situatie Wedstrijddag] , Geomilieu V2024 rev 1 Licentiehouders: Alcedo

Ligging en nummering puntbronnen

- wedstrijddag
- huidige situatie
- la,max



Omgevingswet, industrie, [Huidige situatie - M02b LA,max Bestaande situatie Wedstrijddag] , Geomilieu V2024 rev 1 Licentiehouder: Alcedo

Ligging en nummering toetspunten

huidige situatie

l,max

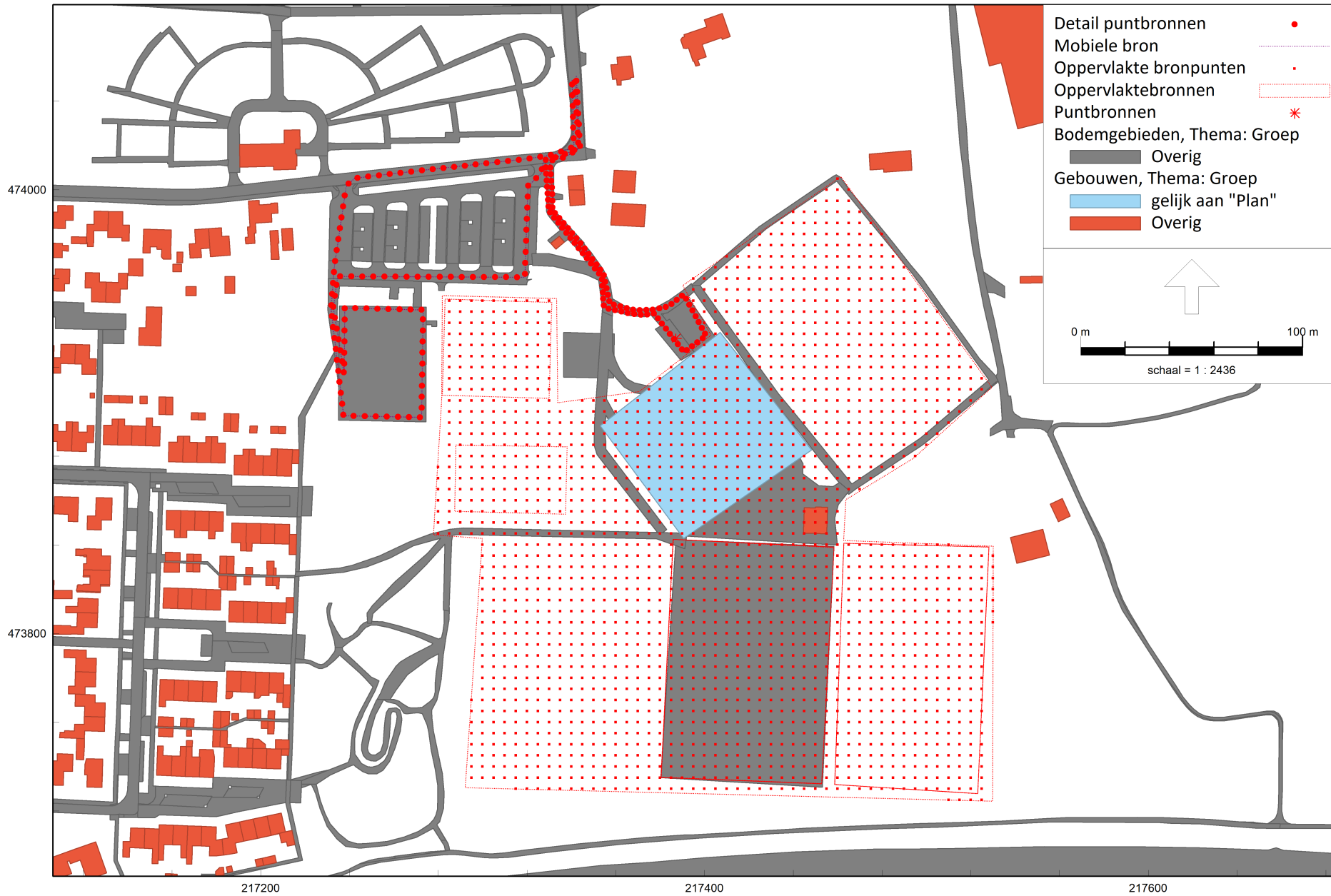
wedstrijddag

BIJLAGE 2

**FIGUREN REKENMODELLEN
TRAININGDAG/
WEDSTRIJDDAG TOEKOMSTIG**

ALCEDO 

**GEEN GEDOE.
GRAAG GEDAAN.**



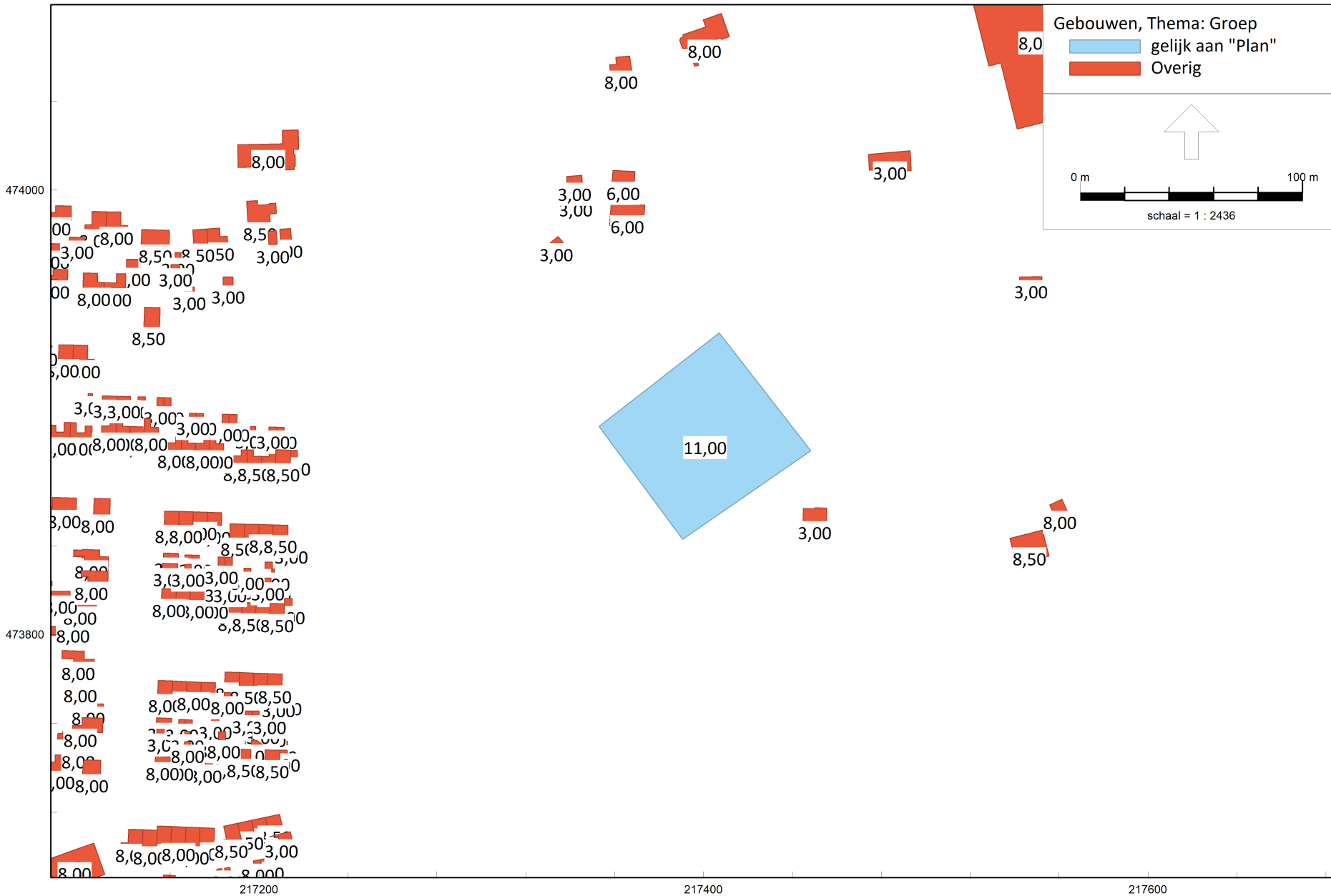
217200 217400 217600
Omgevingswet, industrie, [Toekomstige situatie zonder muziekgeluid sporthal - M03a LAr,LT Toekomstige situatie Trainingsdag] , Geomilieu V2024 rev 1 Licentiehouder: Alcedo

Overzicht rekenmodel

trainingsdag

toekomstige situatie

langtijdgemiddel



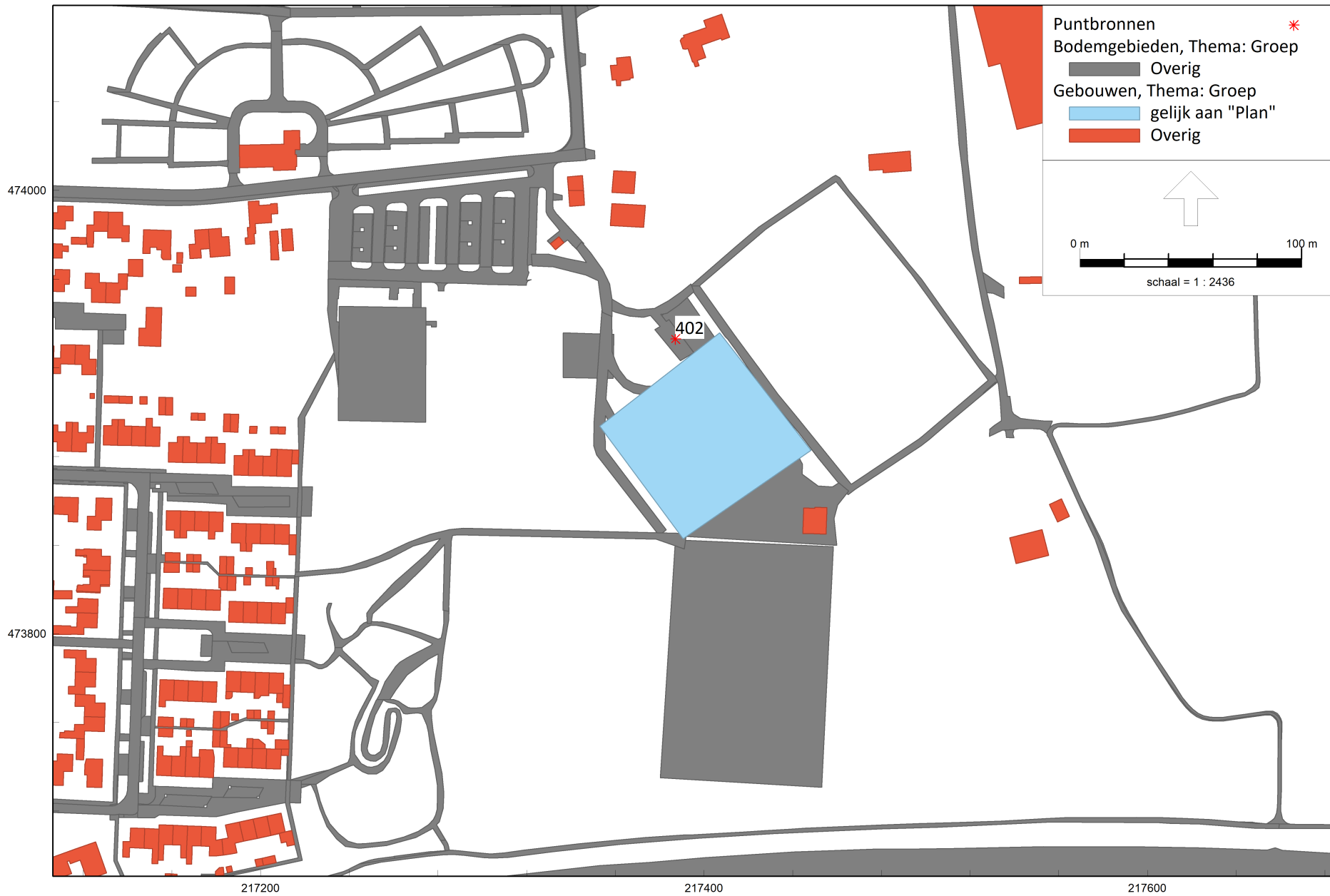
Omgevingswet, industrie, [Toekomstige situatie zonder muziekgeluid sporthal - M03a LAr,LT Toekomstige situatie Trainingsdag] , Geomilieu V2024 rev 1 Licentiehouder: Alcedo

Gehanteerde gebouwhoogtes

trainingsdag

toekomstige situatie

langtijdgemiddel



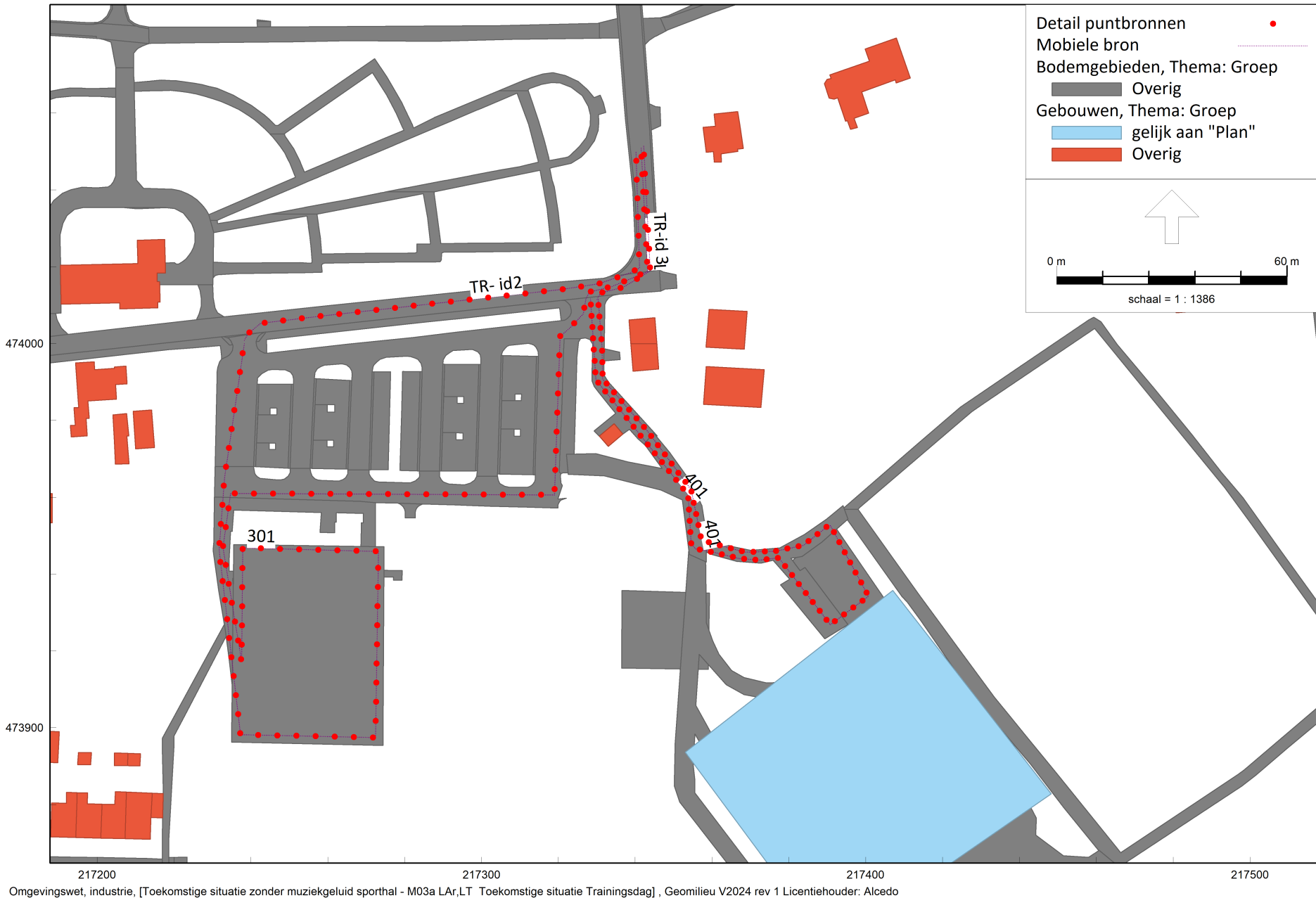
Omgevingswet, industrie, [Toekomstige situatie zonder muziekgeluid sporthal - M03a LAr,LT Toekomstige situatie Trainingsdag] , Geomilieu V2024 rev 1 Licentiehouder: Alcedo

Ligging en nummering puntbronnen

trainingsdag

toekomstige situatie

langtijdgemiddel



Ligging en nummering mobiele bronnen

trainingsdag

toekomstige situatie

langtijdgemiddel



Omgevingswet, industrie, [Toekomstige situatie zonder muziekgeluid sporthal - M03a LAr,LT Toekomstige situatie Trainingsdag] , Geomilieu V2024 rev 1 Licentiehouder: Alcedo

Ligging en nummering oppervlakte bronnen

trainingsdag

toekomstige situatie

langtijdgemiddel



Omgevingswet, industrie, [Toekomstige situatie zonder muziekgeluid sporthal - M03a LAr,LT Toekomstige situatie Trainingsdag] , Geomilieu V2024 rev 1 Licentiehouder: Alcedo

Ligging en nummering toetspunten

toekomstige situatie

langtijdgemiddel



Omgevingswet, industrie, [Toekomstige situatie zonder muziekgeluid sporthal - M03a LAr,LT Toekomstige situatie Trainingsdag] , Geomilieu V2024 rev 1 Licentiehouder: Alcedo

Ligging en nummering gevels daken

trainingsdag

toekomstige situatie

langtijdgemiddel



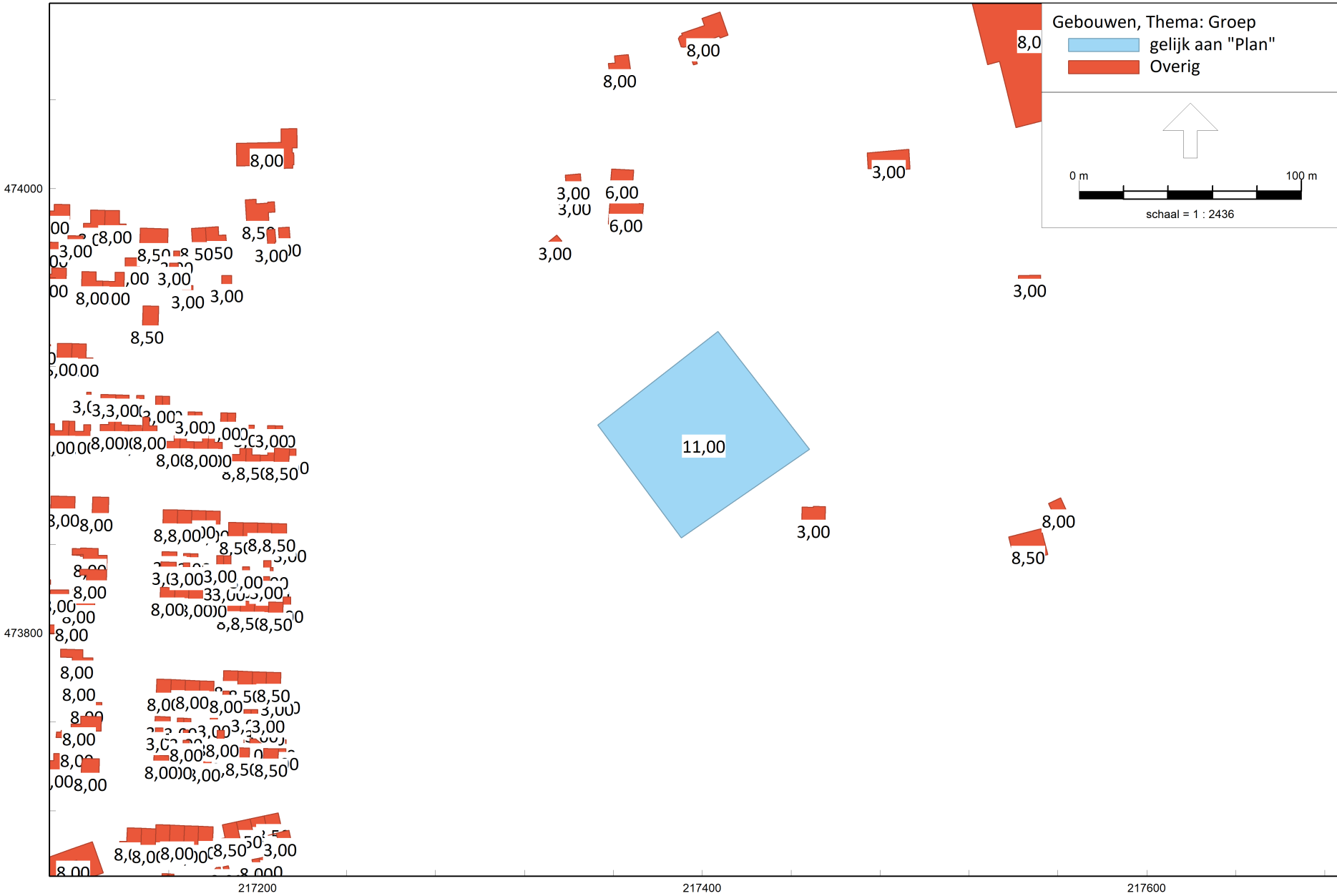
Omgevingswet, industrie, [Toekomstige situatie zonder muziekgeluid sporthal - M03b LA,max Toekomstige situatie Trainingsdag] , Geomilieu V2024 rev 1 Licentiehouder: Alcedo

Overzicht rekenmodel

trainingsdag

Toekomstige situatie

La,max



Omgevingswet, industrie, [Toekomstige situatie zonder muziekgeluid sporthal - M03b LA,max Toekomstige situatie Trainingsdag] , Geomilieu V2024 rev 1 Licentiehouders: Alcedo

Gehanteerde gebouwhoogtes

trainingsdag

toekomstige situatie

LA,max



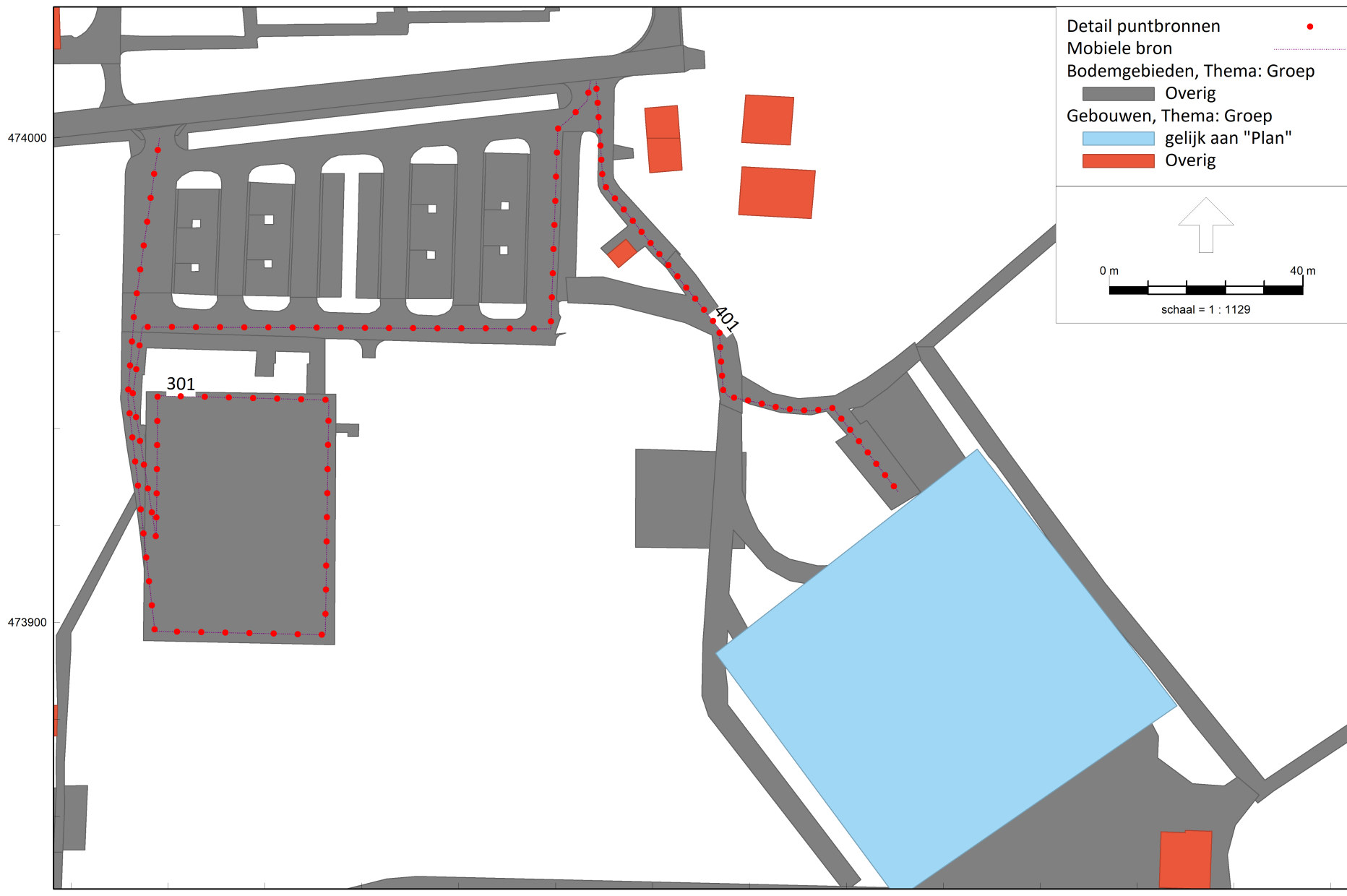
Omgevingswet, industrie, [Toekomstige situatie zonder muziekgeluid sporthal - M03b LA,max Toekomstige situatie Trainingsdag] , Geomilieu V2024 rev 1 Licentiehouder: Alcedo

Ligging en nummering puntbronnen

trainingsdag

toekomstige situatie

LA,max



Omgevingswet, industrie, [Toekomstige situatie zonder muziekgeluid sporthal - M03b LA,max Toekomstige situatie Trainingsdag] , Geomilieu V2024 rev 1 Licentiehouder: Alcedo

Ligging en nummering mobiele bronnen

trainingsdag

toekomstige situatie

LA,max

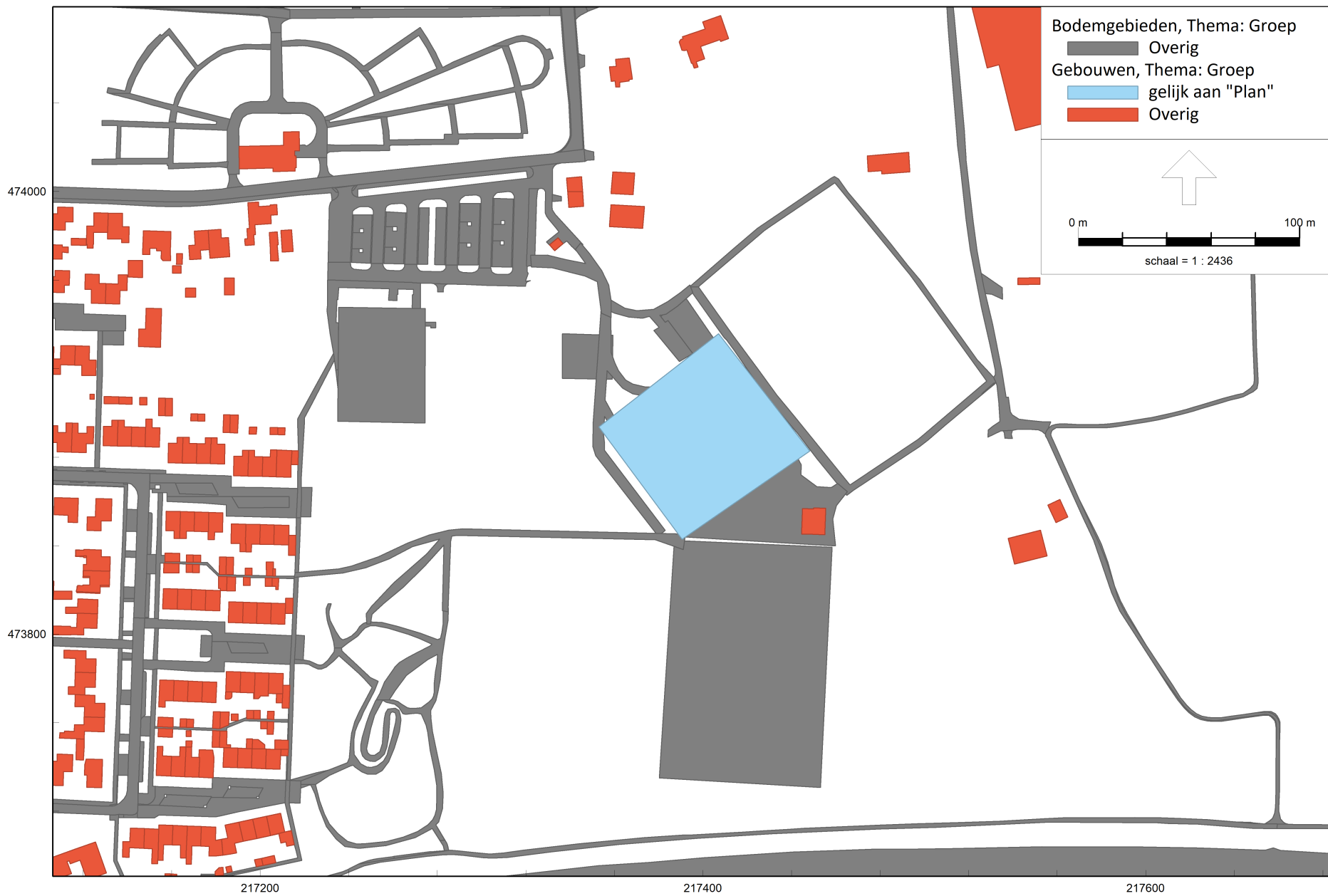


Omgevingswet, industrie, [Toekomstige situatie zonder muziekgeluid sporthal - M03b LA,max Toekomstige situatie Trainingsdag] , Geomilieu V2024 rev 1 Licentiehouder: Alcedo

Ligging en nummering toetspunten

toekomstige situatie

LA,max



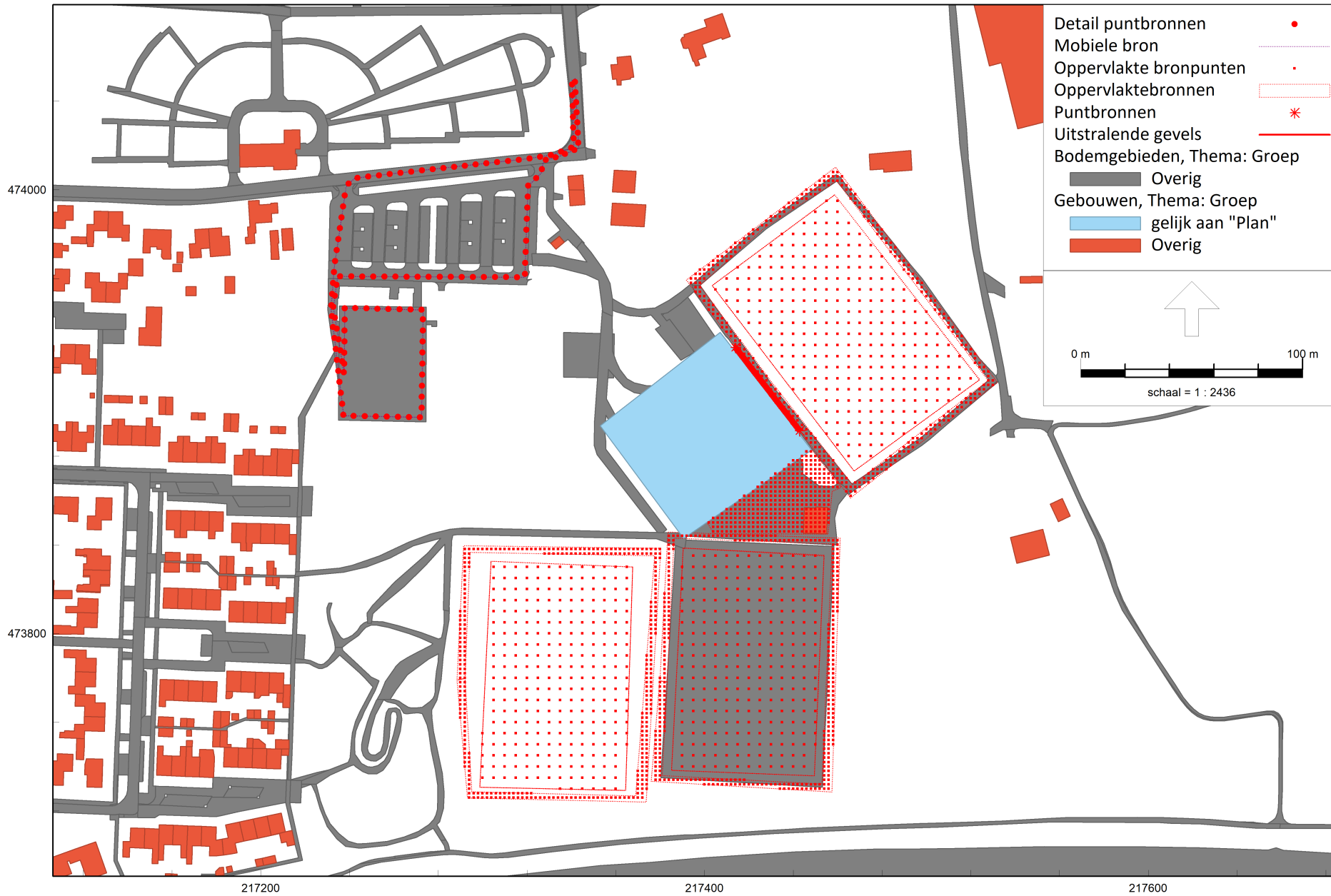
Omgevingswet, industrie, [Toekomstige situatie zonder muziekgeluid sporthal - M03b LA,max Toekomstige situatie Trainingsdag] , Geomilieu V2024 rev 1 Licentiehouder: Alcedo

Ligging en nummering gevels daken

trainingsdag

toekomstige situatie

la,max



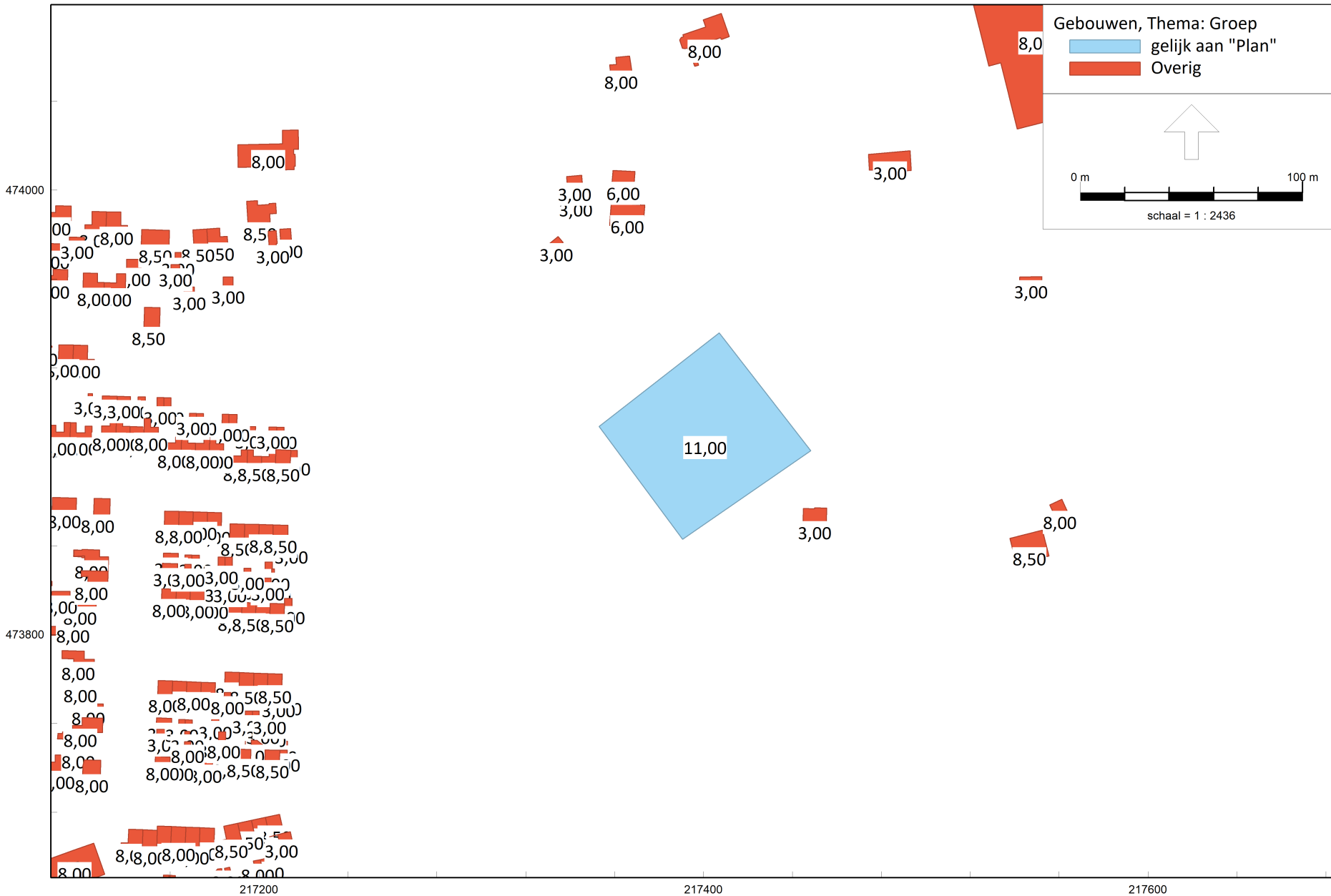
Omgevingswet, industrie, [Toekomstige situatie zonder muziekgeluid sporthal - M04a LAr,LT Toekomstige situatie Wedstrijddag] , Geomilieu V2024 rev 1 Licentiehouder: Alcedo

Overzicht rekenmodel

wedstrijddag

toekomstige situatie

langtijdgemiddel



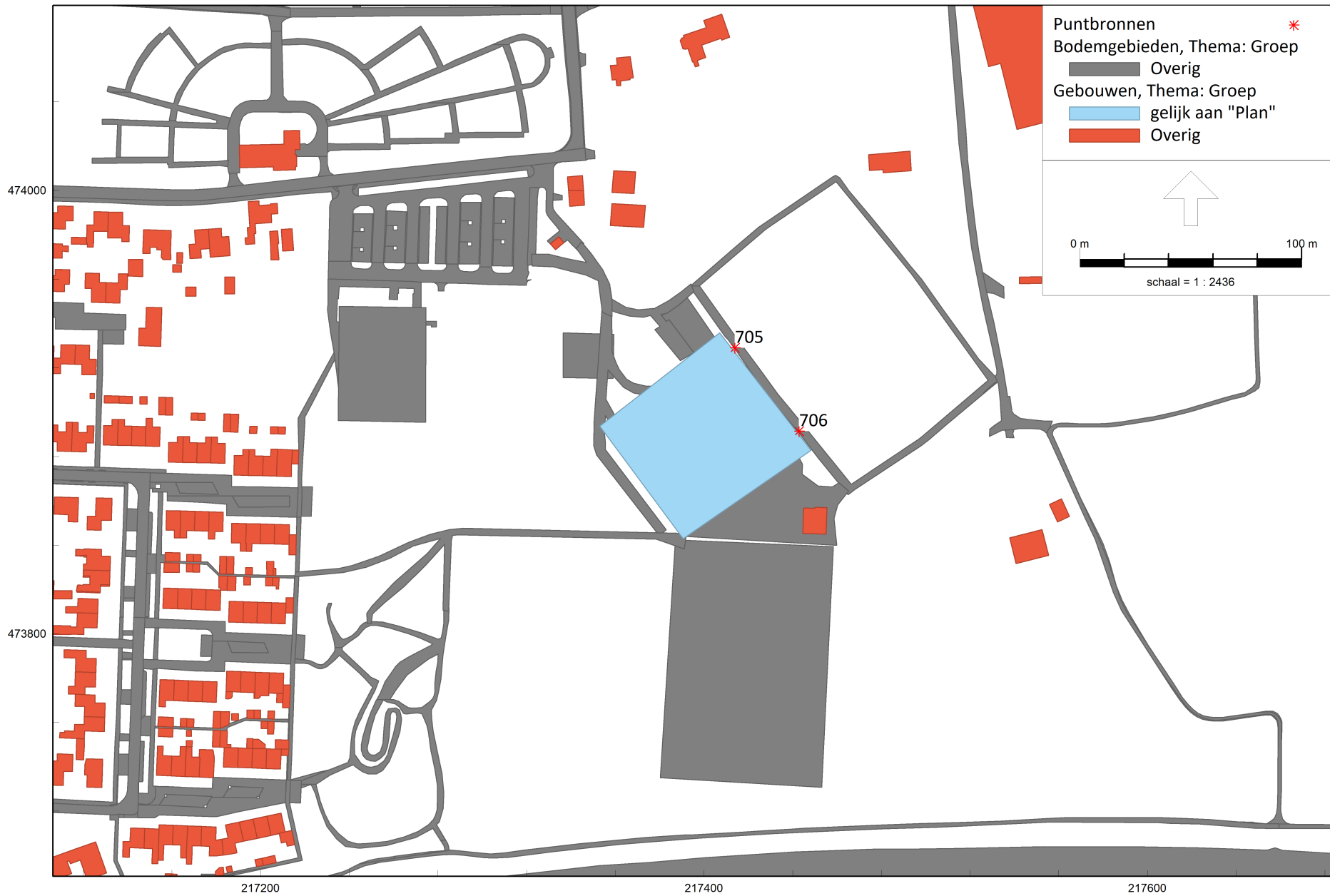
Omgevingswet, industrie, [Toekomstige situatie zonder muziekgeluid sporthal - M04a LAr,LT Toekomstige situatie Wedstrijddag] , Geomilieu V2024 rev 1 Licentiehouder: Alcedo

Gehanteerde gebouwhoogtes

wedstrijddag

toekomstige situatie

langtijdgemiddel



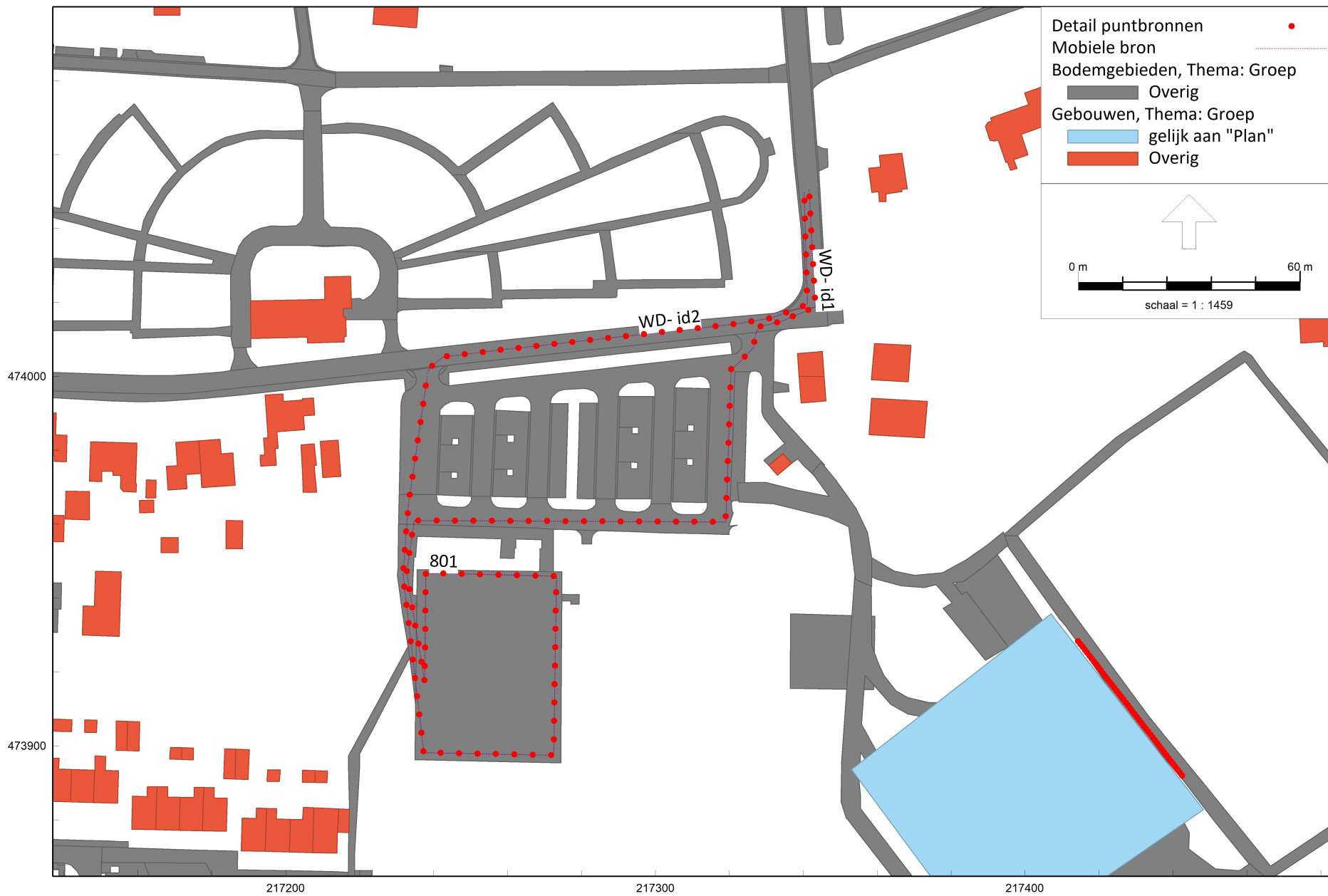
Omgevingswet, industrie, [Toekomstige situatie zonder muziekgeluid sporthal - M04a LAr,LT Toekomstige situatie Wedstrijddag] , Geomilieu V2024 rev 1 Licentiehouder: Alcedo

Ligging en nummering puntbronnen

wedstrijddag

toekomstige situatie

langtijdgemiddel



Omgevingswet, industrie, [Toekomstige situatie zonder muziekgeluid sporthal - M04a LAr,LT Toekomstige situatie Wedstrijddag] , Geomilieu V2024 rev 1 Licentiehouder: Alcedo

Ligging en nummering mobiele bronnen

wedstrijddag

toekomstige situatie

langtijdgemiddel



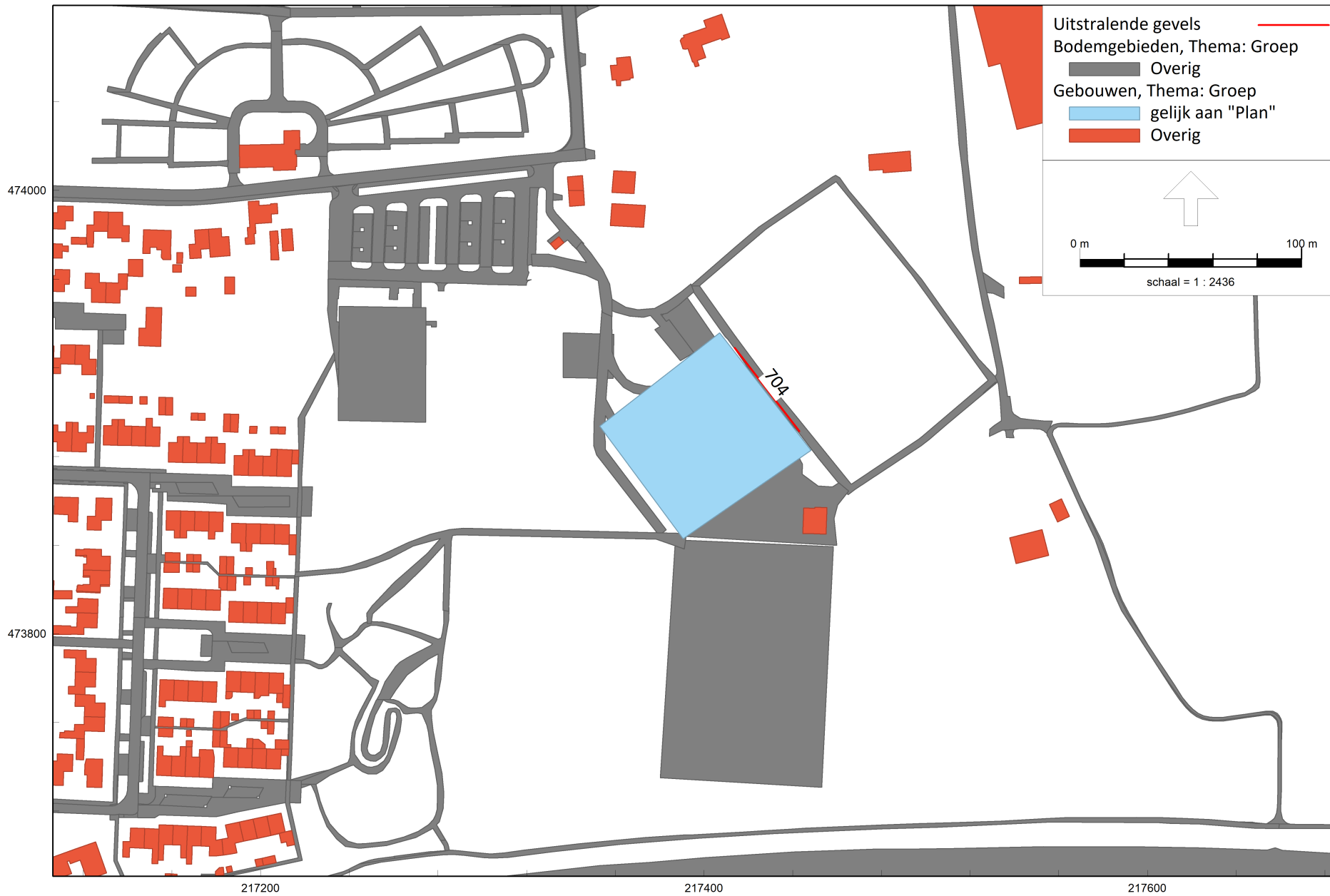
Omgevingswet, industrie, [Toekomstige situatie zonder muziekgeluid sporthal - M04a LAr,LT Toekomstige situatie wedstrijd dag] , Geomilieu V2024 rev 1 Licentiehouder: Alcedo

Ligging en nummering oppervlakte bronnen

wedstrijddag

toekomstige situatie

langtijdgemiddel



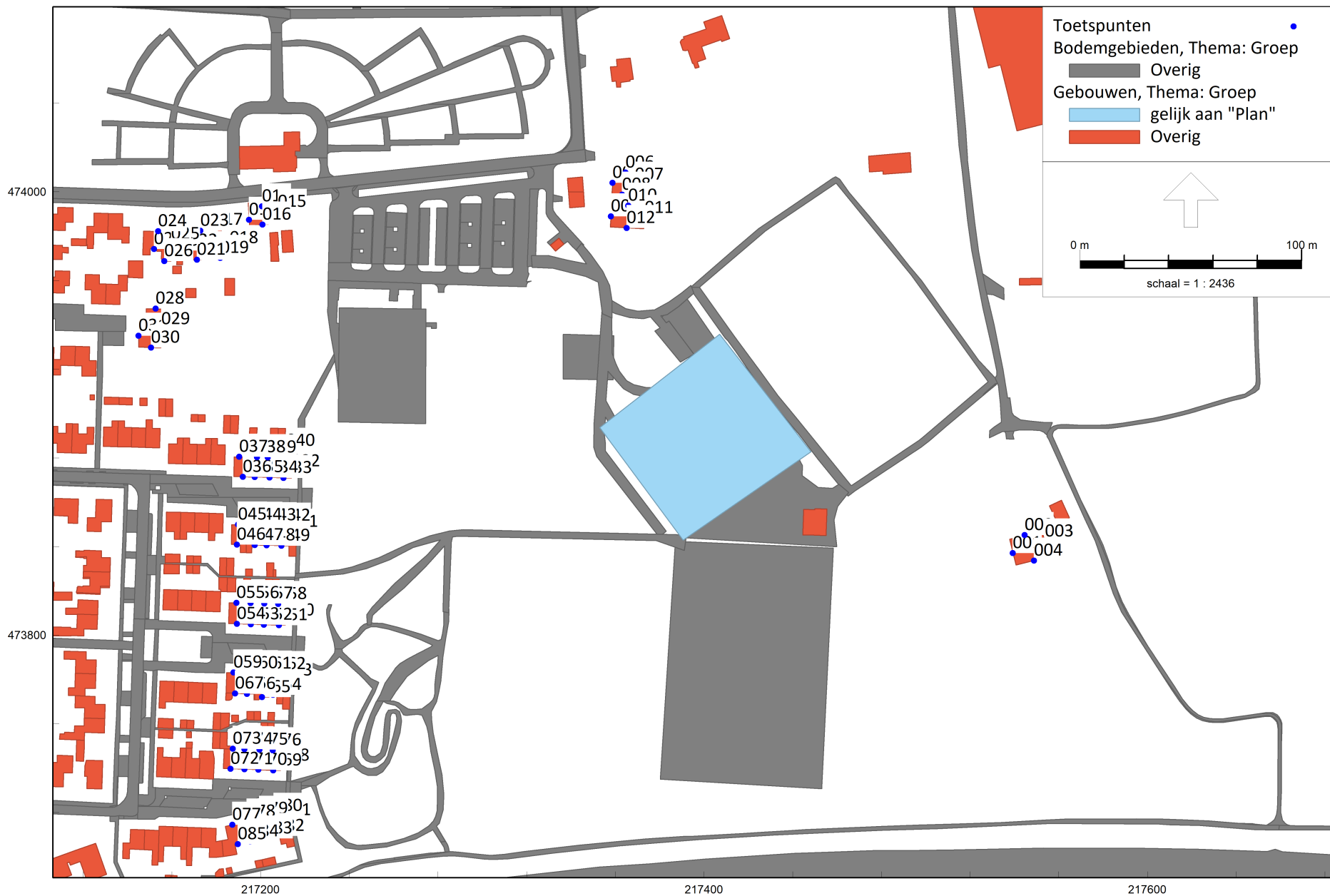
Omgevingswet, industrie, [Toekomstige situatie zonder muziekgeluid sporthal - M04a LAr,LT Toekomstige situatie Wedstrijddag] , Geomilieu V2024 rev 1 Licentiehouder: Alcedo

Ligging en nummering gevels daken

wedstrijddag

toekomstige situatie

langtijdgemiddel



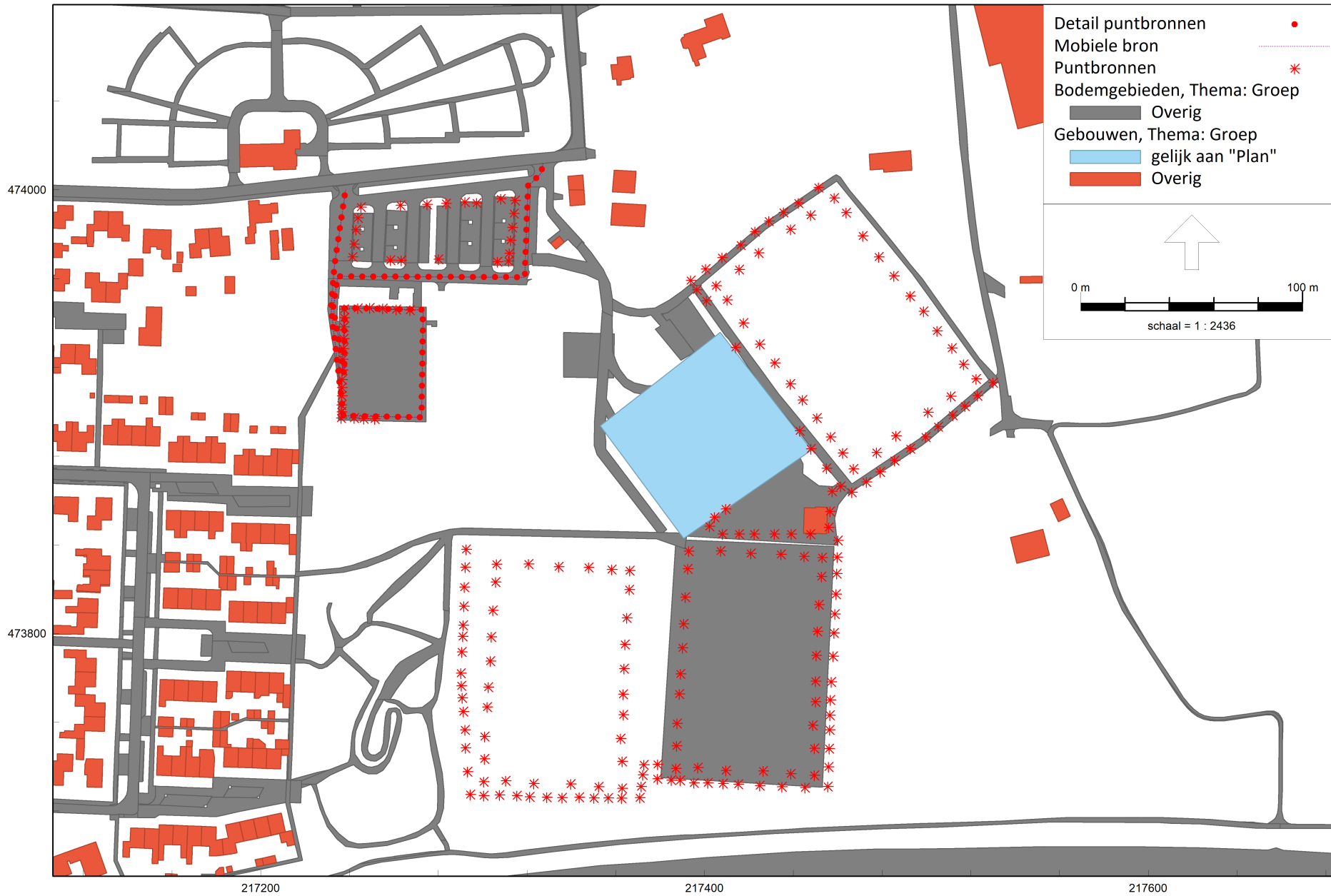
Omgevingswet, industrie, [Toekomstige situatie zonder muziekgeluid sporthal - M04a LAr,LT Toekomstige situatie Wedstrijddag] , Geomilieu V2024 rev 1 Licentiehouder: Alcedo

Ligging en nummering toetspunten

toekomstige situatie

wedstrijddag

langtijdgemiddeld



Omgevingswet, industrie, [Toekomstige situatie zonder muziekgeluid sporthal - M04b LA,max Toekomstige situatie Wedstrijddag] , Geomilieu V2024 rev 1 Licentiehouder: Alcedo

Overzicht rekenmodel

wedstrijddag

toekomstige situatie

LA,max



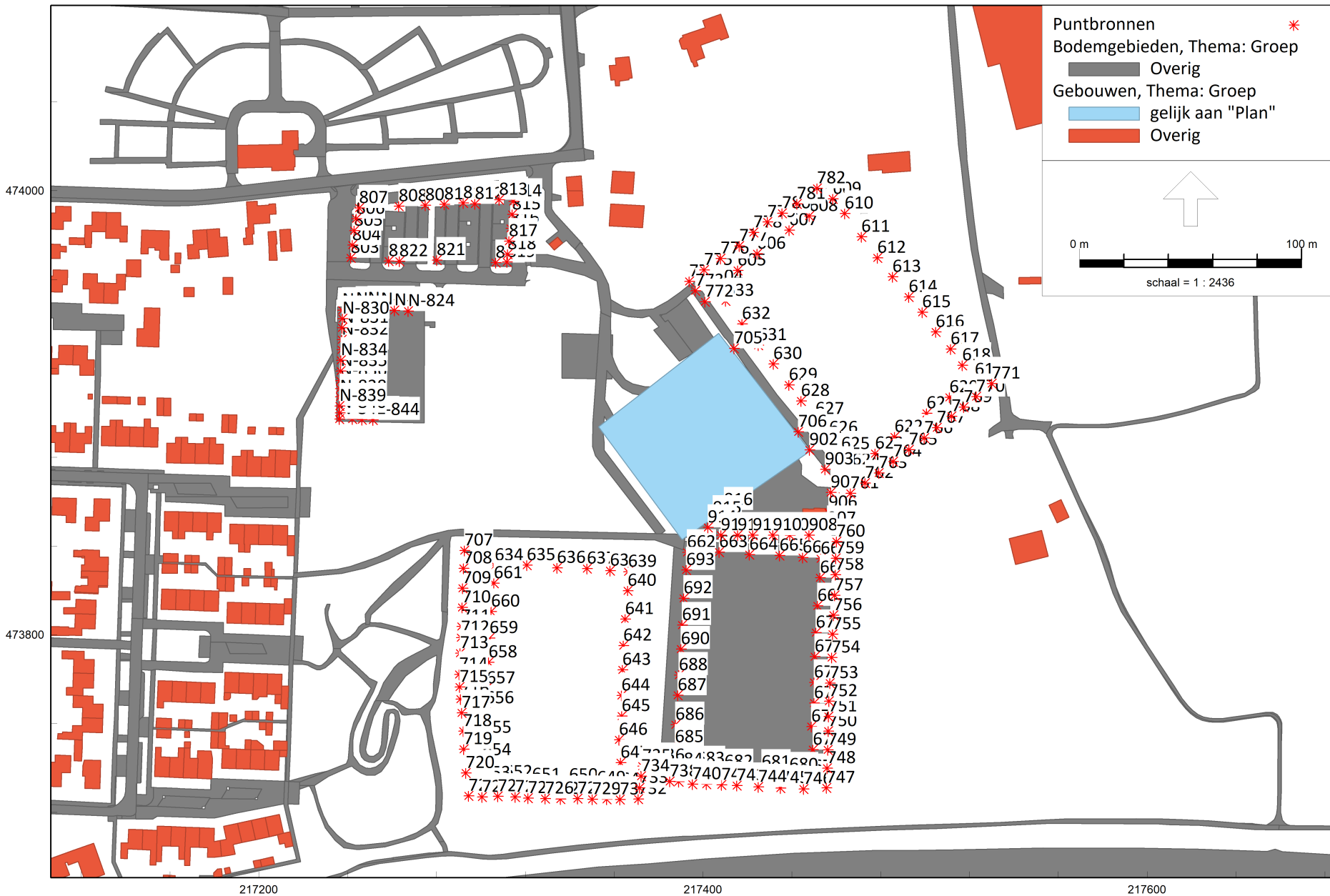
Omgevingswet, industrie, [Toekomstige situatie zonder muziekgeluid sporthal - M04b LA,max Toekomstige situatie Wedstrijddag] , Geomilieu V2024 rev 1 Licentiehouder: Alcedo

Ligging en nummering mobiele bronnen

wedstrijddag

toekomstige situatia

la,max



Ligging en nummering puntbronnen

wedstrijddag

toekomstige situatie

la,max



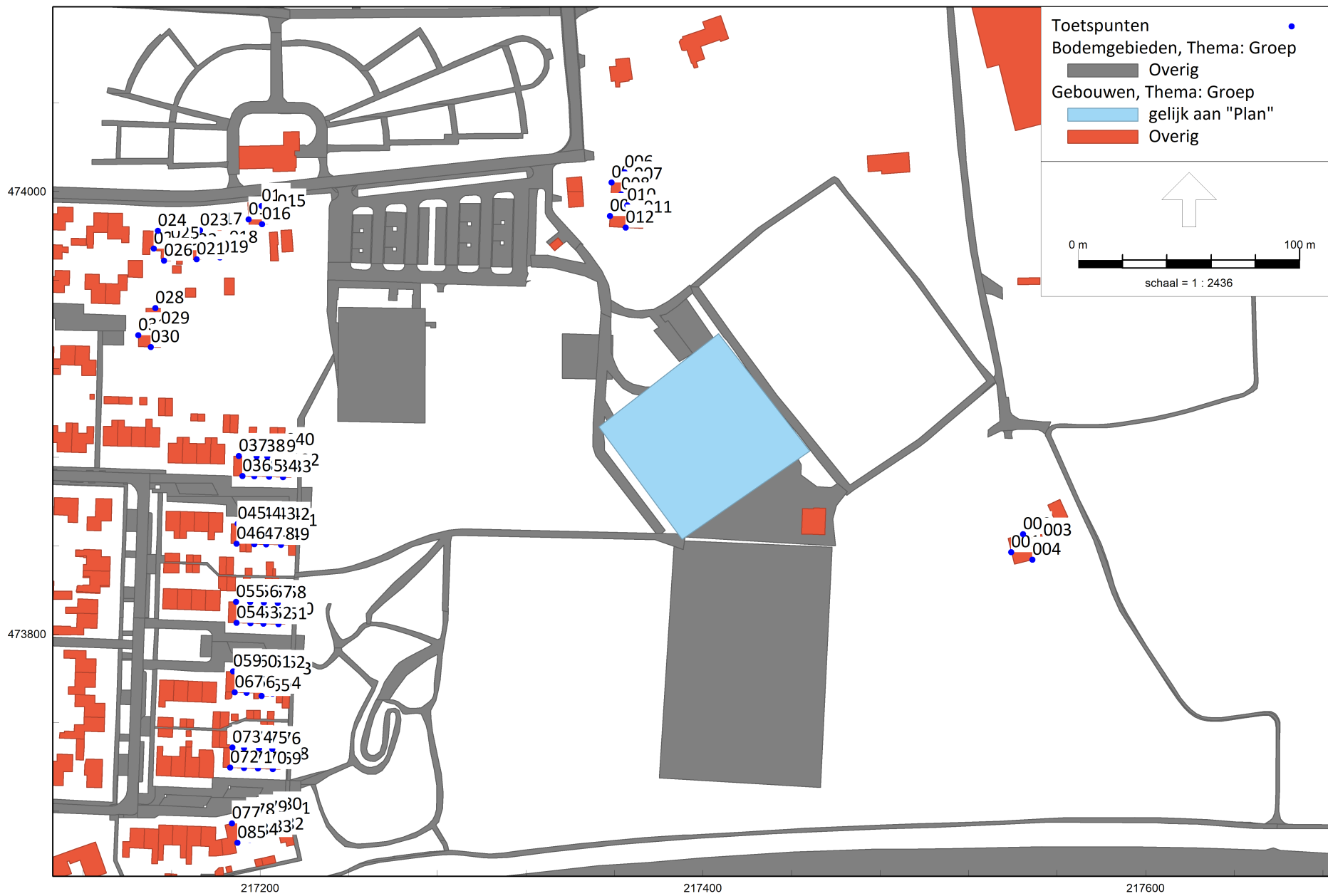
Omgevingswet, industrie, [Toekomstige situatie zonder muziekgeluid sporthal - M04b LA,max Toekomstige situatie Wedstrijddag] , Geomilieu V2024 rev 1 Licentiehouder: Alcedo

Ligging en nummering gevels daken

wedstrijddag

toekomstige situatie

la,max



Ligging en nummering toetspunten

toekomstige situatie

wedstrijddag

LA,max

BIJLAGE 3

**INVOERGEGEVENS
MODELLEN HUIDIG**

ALCEDO;

GEEN GEDOE.
GRAAG GEDAAN.

Rapport: Lijst van model eigenschappen
Model: M01a LAr,LT Bestaande situatie Trainingsdag

Model eigenschap

Omschrijving M01a LAr,LT Bestaande situatie Trainingsdag
Verantwoordelijke jordyb
Rekenmethode #2|Industrielawaai|Omgevingswet, industrie|

Aangemaakt door jordyb op 7-2-2024
Laatst ingezien door jordyb op 25-10-2024
Model aangemaakt met Geomilieu V2023.3

Dagperiode 07:00 - 19:00
Avondperiode 19:00 - 23:00
Nachtperiode 23:00 - 07:00
Samengestelde periode Etmaalwaarde
Waarde Max(Dag, Avond + 5, Nacht + 10)
Standaard maaiveldhoogte 0
Rekenhoogte contouren 4
Detailniveau toetspunt resultaten Bronresultaten
Detailniveau resultaten grids Groepsresultaten
Rekenoptimalisatie aan Ja
Zoekafstand [m] 5000
Meteorologische correctie Toepassen standaard, 5,0
Standaard bodemfactor 0,8
Absorptiestandaarden Standaard
Dynamische foutmarge --
Clusteren gebouwen Ja
Verwijderen binnenwanden Ja
Max.refl.afstand --
Max.refl.diepte 1

Model: M01a LAr,LT Bestaande situatie Trainingsdag
Groep: (hoofdgroep)
Lijst van Puntbronnen, voor rekenmethode Industrielawaai - Omgevingswet, industrie

Naam	Omschr.	Hoogte	Maaiveld	Hdef.	Namespace	LokaalID	Versie	SituatieVan	Type	Richt.	Hoek	Cb(D)	Cb(A)	Cb(N)	Weging	GeenRef.
402	Vrachtwagen stationair	1,00	0,00	Relatief				0	Normale puntbron	0,00	360,00	13,80	--	--	A	Nee

Model: M01a LAr,LT Bestaande situatie Trainingsdag
Groep: (hoofdgroep)
Lijst van Puntbronnen, voor rekenmethode Industrielawaai - Omgevingswet, industrie

Naam	GeenDemping	GeenProces	Lw 31	Lw 63	Lw 125	Lw 250	Lw 500	Lw 1k	Lw 2k	Lw 4k	Lw 8k	Red 31	Red 63	Red 125	Red 250	Red 500	Red 1k	Red 2k	Red 4k
402	Nee	Nee	65,40	78,40	80,40	85,60	88,50	90,80	87,90	81,20	69,20	0,00	0,00	0,00	0,00	0,00	0,00	0,00	0,00

Model: M01a LAr,LT Bestaande situatie Trainingsdag
Groep: (hoofdgroep)
Lijst van Puntbronnen, voor rekenmethode Industrielawaai - Omgevingswet, industrie

Naam	Red 8k
402	0,00

Model: M01a LAr,LT Bestaande situatie Trainingsdag
Groep: (hoofdgroep)
Lijst van Mobiele bron, voor rekenmethode Industrielawaai - Omgevingswet, industrie

Naam	Omschr.	ISO_H	ISO M.	Hdef.	Namespace	LokaalID	Versie	Weging	Aantal(D)	Aantal(A)	Aantal(N)	Gem.snelheid	Max.afst.	Lw 31	Lw 63
301	Personenauto's trainingsdag	0,75	0,00	Relatief				A	66	110	--	10	5,00	55,00	74,00
401	Vrachwagen	1,00	0,00	Relatief				A	1	--	--	10	3,00	48,00	60,00
TR- id2	Indirecte hinder trainingsdag linker inrit	0,75	0,00	Relatief				A	66	110	--	20	5,00	60,00	79,00
TR-id 1	Indirecte hinder trainingsdag rechter inrit	0,75	0,00	Relatief				A	66	110	--	20	5,00	60,00	79,00
TR-id 3	Indirecte hinder trainingsdag vrachtwagen	1,00	0,00	Relatief				A	2	--	--	20	5,00	63,10	77,70

Model: M01a LAr,LT Bestaande situatie Trainingsdag
Groep: (hoofdgroep)
Lijst van Mobiele bron, voor rekenmethode Industrielawaai - Omgevingswet, industrie

Naam	Lw 125	Lw 250	Lw 500	Lw 1k	Lw 2k	Lw 4k	Lw 8k	Red 31	Red 63	Red 125	Red 250	Red 500	Red 1k	Red 2k	Red 4k	Red 8k
301	71,00	72,00	73,00	75,00	81,00	78,00	73,00	0,00	0,00	0,00	0,00	0,00	0,00	0,00	0,00	0,00
401	82,00	73,00	76,00	99,00	94,00	80,00	66,00	0,00	0,00	0,00	0,00	0,00	0,00	0,00	0,00	0,00
TR- id2	76,00	77,00	78,00	80,00	86,00	83,00	78,00	0,00	0,00	0,00	0,00	0,00	0,00	0,00	0,00	0,00
TR-id 1	76,00	77,00	78,00	80,00	86,00	83,00	78,00	0,00	0,00	0,00	0,00	0,00	0,00	0,00	0,00	0,00
TR-id 3	81,70	86,40	92,10	95,60	94,10	88,10	79,30	0,00	0,00	0,00	0,00	0,00	0,00	0,00	0,00	0,00

Model: M01a LAr,LT Bestaande situatie Trainingsdag
 Groep: (hoofdgroep)
 Lijst van Oppervlaktebronnen, voor rekenmethode Industrielawaai - Omgevingswet, industrie

Naam	Omschr.	Hoogte	Maaiveld	Hdef.	Namespace	LokaalID	Versie	TypeLw	Weging	Cb(D)	Cb(A)	Cb(N)	DeltaL	DeltaH	Negeer obj.
201	Tractor veld 3 (kunstgras)	1,00	0,00	Relatief				True	A	10,79	--	--	5,0	5,0	Ja
090	Bladblazen rondom velden	1,00	0,00	Relatief				True	A	10,79	--	--	5,0	5,0	Ja
005	Beachvolleybal/handbal: Sport- en stemgeluid	1,60	0,00	Relatief				True	A	--	4,26	--	5,0	5,0	Ja
001	Sport- en stemgeluid spelers veld 3 jeugd	1,60	0,00	Relatief				True	A	7,78	--	--	5,0	5,0	Ja
002	Sport- en stemgeluid spelers veld 4 jeugd	1,60	0,00	Relatief				True	A	7,78	--	--	5,0	5,0	Ja
003	Sport- en stemgeluid spelers veld 3 senioren	1,60	0,00	Relatief				True	A	--	2,04	--	5,0	5,0	Ja
004	Sport- en stemgeluid spelers veld 4 senioren	1,60	0,00	Relatief				True	A	--	2,04	--	5,0	5,0	Ja

Model: M01a LAr,LT Bestaande situatie Trainingsdag
 Groep: (hoofdgroep)
 Lijst van Oppervlaktebronnen, voor rekenmethode Industrielawaai - Omgevingswet, industrie

Naam	LwM2 31	LwM2 63	LwM2 125	LwM2 250	LwM2 500	LwM2 1k	LwM2 2k	LwM2 4k	LwM2 8k	Lw 31	Lw 63	Lw 125	Lw 250	Lw 500	Lw 1k	Lw 2k	Lw 4k	Lw 8k
201	21,10	32,10	49,10	51,10	56,10	62,10	62,10	51,10	44,10	60,00	71,00	88,00	90,00	95,00	101,00	101,00	90,00	83,00
090	-3,16	16,54	38,24	46,84	44,44	45,04	42,74	35,94	28,84	43,90	63,60	85,30	93,90	91,50	92,10	89,80	83,00	75,90
005	-33,19	-4,59	0,31	28,01	57,41	55,81	53,61	50,11	32,01	0,00	28,60	33,50	61,20	90,60	89,00	86,80	83,30	65,20
001	-38,90	-10,30	-5,40	22,30	51,70	50,10	47,90	44,40	26,30	0,00	28,60	33,50	61,20	90,60	89,00	86,80	83,30	65,20
002	-38,55	-9,95	-5,05	22,65	52,05	50,45	48,25	44,75	26,65	0,00	28,60	33,50	61,20	90,60	89,00	86,80	83,30	65,20
003	-38,89	-10,29	-5,39	22,31	51,71	50,11	47,91	44,41	26,31	0,00	28,60	33,50	61,20	90,60	89,00	86,80	83,30	65,20
004	-38,54	-9,94	-5,04	22,66	52,06	50,46	48,26	44,76	26,66	0,00	28,60	33,50	61,20	90,60	89,00	86,80	83,30	65,20

Model: M01a LAr,LT Bestaande situatie Trainingsdag
Groep: (hoofdgroep)
Lijst van Oppervlaktebronnen, voor rekenmethode Industrielawaai - Omgevingswet, industrie

Naam	Red 31	Red 63	Red 125	Red 250	Red 500	Red 1k	Red 2k	Red 4k	Red 8k
201	0,00	0,00	0,00	0,00	0,00	0,00	0,00	0,00	0,00
090	0,00	0,00	0,00	0,00	0,00	0,00	0,00	0,00	0,00
005	3,00	3,00	3,00	3,00	3,00	3,00	3,00	3,00	3,00
001	-0,55	-0,55	-0,55	-0,55	-0,55	-0,55	-0,55	-0,55	-0,55
002	-0,55	-0,55	-0,55	-0,55	-0,55	-0,55	-0,55	-0,55	-0,55
003	-0,55	-0,55	-0,55	-0,55	-0,55	-0,55	-0,55	-0,55	-0,55
004	-0,55	-0,55	-0,55	-0,55	-0,55	-0,55	-0,55	-0,55	-0,55

Model: M01a LAR,LT Bestaande situatie Trainingsdag
Groep: (hoofdgroep)
Lijst van Toetspunten, voor rekenmethode Industrielawaai - Omgevingswet, industrie

Naam	Omschr.	Maaiveld	Hdef.	Namespace	LokaalID	Versie	Hoogte A	Hoogte B	Hoogte C	Hoogte D	Hoogte E	Hoogte F	Gevel
001	Looënkweg 1	0,00	Relatief				2,00	5,00	--	--	--	--	Ja
002	Looënkweg 1	0,00	Relatief				2,00	5,00	--	--	--	--	Ja
003	Looënkweg 1	0,00	Relatief				2,00	5,00	--	--	--	--	Ja
004	Looënkweg 1	0,00	Relatief				2,00	5,00	--	--	--	--	Ja
005	Pr Margrietlaan 20	0,00	Relatief				2,00	5,00	--	--	--	--	Ja
006	Pr Margrietlaan 20	0,00	Relatief				2,00	5,00	--	--	--	--	Ja
007	Pr Margrietlaan 20	0,00	Relatief				2,00	5,00	--	--	--	--	Ja
008	Pr Margrietlaan 20	0,00	Relatief				2,00	5,00	--	--	--	--	Ja
009	Pr Margrietlaan 22	0,00	Relatief				2,00	5,00	--	--	--	--	Ja
010	Pr Margrietlaan 22	0,00	Relatief				2,00	5,00	--	--	--	--	Ja
011	Pr Margrietlaan 22	0,00	Relatief				2,00	5,00	--	--	--	--	Ja
012	Pr Margrietlaan 22	0,00	Relatief				2,00	5,00	--	--	--	--	Ja
013	Pr Margrietlaan 12	0,00	Relatief				2,00	5,00	--	--	--	--	Ja
014	Pr Margrietlaan 12	0,00	Relatief				2,00	5,00	--	--	--	--	Ja
015	Pr Margrietlaan 12	0,00	Relatief				2,00	5,00	--	--	--	--	Ja
016	Pr Margrietlaan 12	0,00	Relatief				2,00	5,00	--	--	--	--	Ja
020	Pr Margrietlaan 10	0,00	Relatief				2,00	5,00	--	--	--	--	Ja
017	Pr Margrietlaan 10	0,00	Relatief				2,00	5,00	--	--	--	--	Ja
018	Pr Margrietlaan 10	0,00	Relatief				2,00	5,00	--	--	--	--	Ja
019	Pr Margrietlaan 10	0,00	Relatief				2,00	5,00	--	--	--	--	Ja
022	Pr Margrietlaan 8	0,00	Relatief				2,00	5,00	--	--	--	--	Ja
023	Pr Margrietlaan 8	0,00	Relatief				2,00	5,00	--	--	--	--	Ja
021	Pr Margrietlaan 8	0,00	Relatief				2,00	5,00	--	--	--	--	Ja
027	Pr Margrietlaan 6	0,00	Relatief				2,00	5,00	--	--	--	--	Ja
025	Pr Margrietlaan 6	0,00	Relatief				2,00	5,00	--	--	--	--	Ja

Model: M01a LAR,LT Bestaande situatie Trainingsdag
 Groep: (hoofdgroep)
 Lijst van Toetspunten, voor rekenmethode Industrielawaai - Omgevingswet, industrie

Naam	Omschr.	Maaiveld	Hdef.	Namespace	LokaalID	Versie	Hoogte A	Hoogte B	Hoogte C	Hoogte D	Hoogte E	Hoogte F	Gevel
026	Pr Margrietlaan 6	0,00	Relatief				2,00	5,00	--	--	--	--	Ja
024	Pr Margrietlaan 6	0,00	Relatief				2,00	5,00	--	--	--	--	Ja
031	Nassauplein 5	0,00	Relatief				2,00	5,00	--	--	--	--	Ja
029	Nassauplein 5	0,00	Relatief				2,00	5,00	--	--	--	--	Ja
030	Nassauplein 5	0,00	Relatief				2,00	5,00	--	--	--	--	Ja
028	Nassauplein 5	0,00	Relatief				2,00	5,00	--	--	--	--	Ja
032	Prins Hendriklaan 15	0,00	Relatief				2,00	5,00	8,00	--	--	--	Ja
033	Prins Hendriklaan 15	0,00	Relatief				2,00	5,00	8,00	--	--	--	Ja
034	Prins Hendriklaan 13	0,00	Relatief				2,00	5,00	8,00	--	--	--	Ja
035	Prins Hendriklaan 11	0,00	Relatief				2,00	5,00	8,00	--	--	--	Ja
036	Prins Hendriklaan 9	0,00	Relatief				2,00	5,00	8,00	--	--	--	Ja
041	Prins Hendriklaan 16	0,00	Relatief				2,00	5,00	8,00	--	--	--	Ja
042	Prins Hendriklaan 16	0,00	Relatief				2,00	5,00	8,00	--	--	--	Ja
043	Prins Hendriklaan 14	0,00	Relatief				2,00	5,00	8,00	--	--	--	Ja
044	Prins Hendriklaan 12	0,00	Relatief				2,00	5,00	8,00	--	--	--	Ja
045	Prins Hendriklaan 10	0,00	Relatief				2,00	5,00	8,00	--	--	--	Ja
050	Prins Florisplein 15	0,00	Relatief				2,00	5,00	8,00	--	--	--	Ja
051	Prins Florisplein	0,00	Relatief				2,00	5,00	8,00	--	--	--	Ja
052	Prins Florisplein 13	0,00	Relatief				2,00	5,00	8,00	--	--	--	Ja
053	Prins Florisplein 11	0,00	Relatief				2,00	5,00	8,00	--	--	--	Ja
054	Prins Florisplein 9	0,00	Relatief				2,00	5,00	8,00	--	--	--	Ja
063	Prins Florisplein 16	0,00	Relatief				2,00	5,00	8,00	--	--	--	Ja
062	Prins Florisplein 16	0,00	Relatief				2,00	5,00	8,00	--	--	--	Ja
061	Prins Florisplein 14	0,00	Relatief				2,00	5,00	8,00	--	--	--	Ja
060	Prins Florisplein 12	0,00	Relatief				2,00	5,00	8,00	--	--	--	Ja

Model: M01a LAR,LT Bestaande situatie Trainingsdag
Groep: (hoofdgroep)
Lijst van Toetspunten, voor rekenmethode Industrielawaai - Omgevingswet, industrie

Naam	Omschr.	Maaiveld	Hdef.	Namespace	LokaalID	Versie	Hoogte A	Hoogte B	Hoogte C	Hoogte D	Hoogte E	Hoogte F	Gevel
059	Prins Florisplein 10	0,00	Relatief				2,00	5,00	8,00	--	--	--	Ja
068	Anna van Burenplein 15	0,00	Relatief				2,00	5,00	8,00	--	--	--	Ja
069	Anna van Burenplein 15	0,00	Relatief				2,00	5,00	8,00	--	--	--	Ja
070	Anna van Burenplein 13	0,00	Relatief				2,00	5,00	8,00	--	--	--	Ja
071	Anna van Burenplein 11	0,00	Relatief				2,00	5,00	8,00	--	--	--	Ja
072	Anna van Burenplein 9	0,00	Relatief				2,00	5,00	8,00	--	--	--	Ja
081	Anna van Burenplein 20	0,00	Relatief				2,00	5,00	8,00	--	--	--	Ja
080	Anna van Burenplein 20	0,00	Relatief				2,00	5,00	8,00	--	--	--	Ja
079	Anna van Burenplein 18	0,00	Relatief				2,00	5,00	8,00	--	--	--	Ja
078	Anna van Burenplein 16	0,00	Relatief				2,00	5,00	8,00	--	--	--	Ja
077	Anna van Burenplein 14	0,00	Relatief				2,00	5,00	8,00	--	--	--	Ja
086	Marsdijk 1	0,00	Relatief				2,00	5,00	--	--	--	--	Ja
088	Marsdijk 3	0,00	Relatief				2,00	5,00	--	--	--	--	Ja
040	Prins Hendriklaan 15	0,00	Relatief				2,00	5,00	8,00	--	--	--	Ja
039	Prins Hendriklaan 13	0,00	Relatief				2,00	5,00	8,00	--	--	--	Ja
038	Prins Hendriklaan 11	0,00	Relatief				2,00	5,00	8,00	--	--	--	Ja
037	Prins Hendriklaan 9	0,00	Relatief				2,00	5,00	8,00	--	--	--	Ja
049	Prins Hendriklaan 16	0,00	Relatief				2,00	5,00	8,00	--	--	--	Ja
048	Prins Hendriklaan 14	0,00	Relatief				2,00	5,00	8,00	--	--	--	Ja
047	Prins Hendriklaan 12	0,00	Relatief				2,00	5,00	8,00	--	--	--	Ja
046	Prins Hendriklaan 10	0,00	Relatief				2,00	5,00	8,00	--	--	--	Ja
058	Prins Florisplein	0,00	Relatief				2,00	5,00	8,00	--	--	--	Ja
057	Prins Florisplein 13	0,00	Relatief				2,00	5,00	8,00	--	--	--	Ja
056	Prins Florisplein 11	0,00	Relatief				2,00	5,00	8,00	--	--	--	Ja
055	Prins Florisplein 9	0,00	Relatief				2,00	5,00	8,00	--	--	--	Ja

Model: M01a LAR,LT Bestaande situatie Trainingsdag
 Groep: (hoofdgroep)
 Lijst van Toetspunten, voor rekenmethode Industrielawaai - Omgevingswet, industrie

Naam	Omschr.	Maaiveld	Hdef.	Namespace	LokaalID	Versie	Hoogte A	Hoogte B	Hoogte C	Hoogte D	Hoogte E	Hoogte F	Gevel
064	Prins Florisplein 16	0,00	Relatief				2,00	5,00	8,00	--	--	--	Ja
065	Prins Florisplein 14	0,00	Relatief				2,00	5,00	8,00	--	--	--	Ja
066	Prins Florisplein 12	0,00	Relatief				2,00	5,00	8,00	--	--	--	Ja
067	Prins Florisplein 10	0,00	Relatief				2,00	5,00	8,00	--	--	--	Ja
076	Anna van Burenplein 15	0,00	Relatief				2,00	5,00	8,00	--	--	--	Ja
075	Anna van Burenplein 13	0,00	Relatief				--	5,00	8,00	--	--	--	Ja
074	Anna van Burenplein 11	0,00	Relatief				2,00	5,00	8,00	--	--	--	Ja
073	Anna van Burenplein 9	0,00	Relatief				2,00	5,00	8,00	--	--	--	Ja
082	Anna van Burenplein 20	0,00	Relatief				2,00	5,00	8,00	--	--	--	Ja
083	Anna van Burenplein 18	0,00	Relatief				2,00	5,00	8,00	--	--	--	Ja
084	Anna van Burenplein 16	0,00	Relatief				2,00	5,00	8,00	--	--	--	Ja
085	Anna van Burenplein 14	0,00	Relatief				2,00	5,00	8,00	--	--	--	Ja
087	Marsdijk 1	0,00	Relatief				2,00	5,00	--	--	--	--	Ja
089	Marsdijk 3	0,00	Relatief				2,00	5,00	--	--	--	--	Ja

Rapport: Lijst van model eigenschappen
Model: M01b LA,max Bestaande situatie Trainingsdag

Model eigenschap

Omschrijving	M01b LA,max Bestaande situatie Trainingsdag
Verantwoordelijke	jordyb
Rekenmethode	#2 Industrielawaai Omgevingswet, industrie
Aangemaakt door	jordyb op 7-2-2024
Laatst ingezien door	jordyb op 25-10-2024
Model aangemaakt met	Geomilieu V2023.3
Dagperiode	07:00 - 19:00
Avondperiode	19:00 - 23:00
Nachtperiode	23:00 - 07:00
Samengestelde periode	Etmaalwaarde
Waarde	Max(Dag, Avond + 5, Nacht + 10)
Standaard maaiveldhoogte	0
Rekenhoogte contouren	4
Detailniveau toetspunt resultaten	Bronresultaten
Detailniveau resultaten grids	Groepsresultaten
Rekenoptimalisatie aan	Ja
Zoekafstand [m]	5000
Meteorologische correctie	Toepassen standaard, 5,0
Standaard bodemfactor	0,8
Absorptiestandaarden	Standaard
Dynamische foutmarge	--
Clusteren gebouwen	Ja
Verwijderen binnenwanden	Ja
Max.refl.afstand	--
Max.refl.diepte	1

Model: M01b LA,max Bestaande situatie Trainingsdag
Groep: (hoofdgroep)
Lijst van Puntbronnen, voor rekenmethode Industrielawaai - Omgevingswet, industrie

Naam	Omschr.	Hoogte	Maaiveld	Hdef.	Namespace	LokaalID	Versie	SituatieVan	Type	Richt.	Hoek	Cb(D)	Cb(A)	Cb(N)
006	Stemgeluid schreeuwen beachvolleybal/handbal	1,60	0,00	Relatief				0	Normale puntbron	0,00	360,00	--	99,00	--
007	Stemgeluid schreeuwen beachvolleybal/handbal	1,60	0,00	Relatief				0	Normale puntbron	0,00	360,00	--	99,00	--
008	Stemgeluid schreeuwen beachvolleybal/handbal	1,60	0,00	Relatief				0	Normale puntbron	0,00	360,00	--	99,00	--
009	Stemgeluid schreeuwen beachvolleybal/handbal	1,60	0,00	Relatief				0	Normale puntbron	0,00	360,00	--	99,00	--
010	Stemgeluid schreeuwen beachvolleybal/handbal	1,60	0,00	Relatief				0	Normale puntbron	0,00	360,00	--	99,00	--
011	Stemgeluid schreeuwen beachvolleybal/handbal	1,60	0,00	Relatief				0	Normale puntbron	0,00	360,00	--	99,00	--
012	Stemgeluid schreeuwen beachvolleybal/handbal	1,60	0,00	Relatief				0	Normale puntbron	0,00	360,00	--	99,00	--
013	Stemgeluid schreeuwen beachvolleybal/handbal	1,60	0,00	Relatief				0	Normale puntbron	0,00	360,00	--	99,00	--
014	Stemgeluid schreeuwen beachvolleybal/handbal	1,60	0,00	Relatief				0	Normale puntbron	0,00	360,00	--	99,00	--
015	Stemgeluid schreeuwen beachvolleybal/handbal	1,60	0,00	Relatief				0	Normale puntbron	0,00	360,00	--	99,00	--
016	Stemgeluid schreeuwen beachvolleybal/handbal	1,60	0,00	Relatief				0	Normale puntbron	0,00	360,00	--	99,00	--
017	Stemgeluid schreeuwen beachvolleybal/handbal	1,60	0,00	Relatief				0	Normale puntbron	0,00	360,00	--	99,00	--
018	Stemgeluid schreeuwen beachvolleybal/handbal	1,60	0,00	Relatief				0	Normale puntbron	0,00	360,00	--	99,00	--
019	Stemgeluid schreeuwen beachvolleybal/handbal	1,60	0,00	Relatief				0	Normale puntbron	0,00	360,00	--	99,00	--
020	Stemgeluid schreeuwen beachvolleybal/handbal	1,60	0,00	Relatief				0	Normale puntbron	0,00	360,00	--	99,00	--
021	Stemgeluid schreeuwen beachvolleybal/handbal	1,60	0,00	Relatief				0	Normale puntbron	0,00	360,00	--	99,00	--
022	Stemgeluid schreeuwen beachvolleybal/handbal	1,60	0,00	Relatief				0	Normale puntbron	0,00	360,00	--	99,00	--
023	Stemgeluid schreeuwen beachvolleybal/handbal	1,60	0,00	Relatief				0	Normale puntbron	0,00	360,00	--	99,00	--
024	Stemgeluid schreeuwen beachvolleybal/handbal	1,60	0,00	Relatief				0	Normale puntbron	0,00	360,00	--	99,00	--
025	Stemgeluid schreeuwen beachvolleybal/handbal	1,60	0,00	Relatief				0	Normale puntbron	0,00	360,00	--	99,00	--
026	Stemgeluid schreeuwen beachvolleybal/handbal	1,60	0,00	Relatief				0	Normale puntbron	0,00	360,00	--	99,00	--
027	Stemgeluid schreeuwen beachvolleybal/handbal	1,60	0,00	Relatief				0	Normale puntbron	0,00	360,00	--	99,00	--
028	Stemgeluid schreeuwen veld 3 en 4, piek	1,60	0,00	Relatief				0	Normale puntbron	0,00	360,00	99,00	99,00	--
029	Stemgeluid schreeuwen veld 3 en 4, piek	1,60	0,00	Relatief				0	Normale puntbron	0,00	360,00	99,00	99,00	--
030	Stemgeluid schreeuwen veld 3 en 4, piek	1,60	0,00	Relatief				0	Normale puntbron	0,00	360,00	99,00	99,00	--

Model: M01b LA,max Bestaande situatie Trainingsdag
Groep: (hoofdgroep)
Lijst van Puntbronnen, voor rekenmethode Industrielawaai - Omgevingswet, industrie

Naam	Weging	GeenRef.	GeenDemping	GeenProces	Lw 31	Lw 63	Lw 125	Lw 250	Lw 500	Lw 1k	Lw 2k	Lw 4k	Lw 8k	Red 31	Red 63	Red 125	Red 250	Red 500	Red 1k
006	A	Nee	Nee	Nee	61,00	66,00	74,00	83,00	93,00	101,00	105,00	93,00	88,00	-1,00	-1,00	-1,00	-1,00	-1,00	-1,00
007	A	Nee	Nee	Nee	61,00	66,00	74,00	83,00	93,00	101,00	105,00	93,00	88,00	-1,00	-1,00	-1,00	-1,00	-1,00	-1,00
008	A	Nee	Nee	Nee	61,00	66,00	74,00	83,00	93,00	101,00	105,00	93,00	88,00	-1,00	-1,00	-1,00	-1,00	-1,00	-1,00
009	A	Nee	Nee	Nee	61,00	66,00	74,00	83,00	93,00	101,00	105,00	93,00	88,00	-1,00	-1,00	-1,00	-1,00	-1,00	-1,00
010	A	Nee	Nee	Nee	61,00	66,00	74,00	83,00	93,00	101,00	105,00	93,00	88,00	-1,00	-1,00	-1,00	-1,00	-1,00	-1,00
011	A	Nee	Nee	Nee	61,00	66,00	74,00	83,00	93,00	101,00	105,00	93,00	88,00	-1,00	-1,00	-1,00	-1,00	-1,00	-1,00
012	A	Nee	Nee	Nee	61,00	66,00	74,00	83,00	93,00	101,00	105,00	93,00	88,00	-1,00	-1,00	-1,00	-1,00	-1,00	-1,00
013	A	Nee	Nee	Nee	61,00	66,00	74,00	83,00	93,00	101,00	105,00	93,00	88,00	-1,00	-1,00	-1,00	-1,00	-1,00	-1,00
014	A	Nee	Nee	Nee	61,00	66,00	74,00	83,00	93,00	101,00	105,00	93,00	88,00	-1,00	-1,00	-1,00	-1,00	-1,00	-1,00
015	A	Nee	Nee	Nee	61,00	66,00	74,00	83,00	93,00	101,00	105,00	93,00	88,00	-1,00	-1,00	-1,00	-1,00	-1,00	-1,00
016	A	Nee	Nee	Nee	61,00	66,00	74,00	83,00	93,00	101,00	105,00	93,00	88,00	-1,00	-1,00	-1,00	-1,00	-1,00	-1,00
017	A	Nee	Nee	Nee	61,00	66,00	74,00	83,00	93,00	101,00	105,00	93,00	88,00	-1,00	-1,00	-1,00	-1,00	-1,00	-1,00
018	A	Nee	Nee	Nee	61,00	66,00	74,00	83,00	93,00	101,00	105,00	93,00	88,00	-1,00	-1,00	-1,00	-1,00	-1,00	-1,00
019	A	Nee	Nee	Nee	61,00	66,00	74,00	83,00	93,00	101,00	105,00	93,00	88,00	-1,00	-1,00	-1,00	-1,00	-1,00	-1,00
020	A	Nee	Nee	Nee	61,00	66,00	74,00	83,00	93,00	101,00	105,00	93,00	88,00	-1,00	-1,00	-1,00	-1,00	-1,00	-1,00
021	A	Nee	Nee	Nee	61,00	66,00	74,00	83,00	93,00	101,00	105,00	93,00	88,00	-1,00	-1,00	-1,00	-1,00	-1,00	-1,00
022	A	Nee	Nee	Nee	61,00	66,00	74,00	83,00	93,00	101,00	105,00	93,00	88,00	-1,00	-1,00	-1,00	-1,00	-1,00	-1,00
023	A	Nee	Nee	Nee	61,00	66,00	74,00	83,00	93,00	101,00	105,00	93,00	88,00	-1,00	-1,00	-1,00	-1,00	-1,00	-1,00
024	A	Nee	Nee	Nee	61,00	66,00	74,00	83,00	93,00	101,00	105,00	93,00	88,00	-1,00	-1,00	-1,00	-1,00	-1,00	-1,00
025	A	Nee	Nee	Nee	61,00	66,00	74,00	83,00	93,00	101,00	105,00	93,00	88,00	-1,00	-1,00	-1,00	-1,00	-1,00	-1,00
026	A	Nee	Nee	Nee	61,00	66,00	74,00	83,00	93,00	101,00	105,00	93,00	88,00	-1,00	-1,00	-1,00	-1,00	-1,00	-1,00
027	A	Nee	Nee	Nee	61,00	66,00	74,00	83,00	93,00	101,00	105,00	93,00	88,00	-1,00	-1,00	-1,00	-1,00	-1,00	-1,00
028	A	Nee	Nee	Nee	61,00	66,00	74,00	83,00	93,00	101,00	105,00	93,00	88,00	-1,00	-1,00	-1,00	-1,00	-1,00	-1,00
029	A	Nee	Nee	Nee	61,00	66,00	74,00	83,00	93,00	101,00	105,00	93,00	88,00	-1,00	-1,00	-1,00	-1,00	-1,00	-1,00
030	A	Nee	Nee	Nee	61,00	66,00	74,00	83,00	93,00	101,00	105,00	93,00	88,00	-1,00	-1,00	-1,00	-1,00	-1,00	-1,00

Model: M01b LA,max Bestaande situatie Trainingsdag
Groep: (hoofdgroep)
Lijst van Puntbronnen, voor rekenmethode Industrielawaai - Omgevingswet, industrie

Naam	Red 2k	Red 4k	Red 8k
006	-1,00	-1,00	-1,00
007	-1,00	-1,00	-1,00
008	-1,00	-1,00	-1,00
009	-1,00	-1,00	-1,00
010	-1,00	-1,00	-1,00
011	-1,00	-1,00	-1,00
012	-1,00	-1,00	-1,00
013	-1,00	-1,00	-1,00
014	-1,00	-1,00	-1,00
015	-1,00	-1,00	-1,00
016	-1,00	-1,00	-1,00
017	-1,00	-1,00	-1,00
018	-1,00	-1,00	-1,00
019	-1,00	-1,00	-1,00
020	-1,00	-1,00	-1,00
021	-1,00	-1,00	-1,00
022	-1,00	-1,00	-1,00
023	-1,00	-1,00	-1,00
024	-1,00	-1,00	-1,00
025	-1,00	-1,00	-1,00
026	-1,00	-1,00	-1,00
027	-1,00	-1,00	-1,00
028	-1,00	-1,00	-1,00
029	-1,00	-1,00	-1,00
030	-1,00	-1,00	-1,00

Model: M01b LA,max Bestaande situatie Trainingsdag
Groep: (hoofdgroep)
Lijst van Puntbronnen, voor rekenmethode Industrielawaai - Omgevingswet, industrie

Naam	Omschr.	Hoogte	Maaiveld	Hdef.	Namespace	LokaalID	Versie	SituatieVan	Type	Richt.	Hoek	Cb(D)	Cb(A)	Cb(N)
031	Stemgeluid schreeuwen veld 3 en 4, piek	1,60	0,00	Relatief				0	Normale puntbron	0,00	360,00	99,00	99,00	--
032	Stemgeluid schreeuwen veld 3 en 4, piek	1,60	0,00	Relatief				0	Normale puntbron	0,00	360,00	99,00	99,00	--
033	Stemgeluid schreeuwen veld 3 en 4, piek	1,60	0,00	Relatief				0	Normale puntbron	0,00	360,00	99,00	99,00	--
034	Stemgeluid schreeuwen veld 3 en 4, piek	1,60	0,00	Relatief				0	Normale puntbron	0,00	360,00	99,00	99,00	--
035	Stemgeluid schreeuwen veld 3 en 4, piek	1,60	0,00	Relatief				0	Normale puntbron	0,00	360,00	99,00	99,00	--
036	Stemgeluid schreeuwen veld 3 en 4, piek	1,60	0,00	Relatief				0	Normale puntbron	0,00	360,00	99,00	99,00	--
037	Stemgeluid schreeuwen veld 3 en 4, piek	1,60	0,00	Relatief				0	Normale puntbron	0,00	360,00	99,00	99,00	--
038	Stemgeluid schreeuwen veld 3 en 4, piek	1,60	0,00	Relatief				0	Normale puntbron	0,00	360,00	99,00	99,00	--
039	Stemgeluid schreeuwen veld 3 en 4, piek	1,60	0,00	Relatief				0	Normale puntbron	0,00	360,00	99,00	99,00	--
040	Stemgeluid schreeuwen veld 3 en 4, piek	1,60	0,00	Relatief				0	Normale puntbron	0,00	360,00	99,00	99,00	--
041	Stemgeluid schreeuwen veld 3 en 4, piek	1,60	0,00	Relatief				0	Normale puntbron	0,00	360,00	99,00	99,00	--
042	Stemgeluid schreeuwen veld 3 en 4, piek	1,60	0,00	Relatief				0	Normale puntbron	0,00	360,00	99,00	99,00	--
043	Stemgeluid schreeuwen veld 3 en 4, piek	1,60	0,00	Relatief				0	Normale puntbron	0,00	360,00	99,00	99,00	--
044	Stemgeluid schreeuwen veld 3 en 4, piek	1,60	0,00	Relatief				0	Normale puntbron	0,00	360,00	99,00	99,00	--
045	Stemgeluid schreeuwen veld 3 en 4, piek	1,60	0,00	Relatief				0	Normale puntbron	0,00	360,00	99,00	99,00	--
046	Stemgeluid schreeuwen veld 3 en 4, piek	1,60	0,00	Relatief				0	Normale puntbron	0,00	360,00	99,00	99,00	--
047	Stemgeluid schreeuwen veld 3 en 4, piek	1,60	0,00	Relatief				0	Normale puntbron	0,00	360,00	99,00	99,00	--
048	Stemgeluid schreeuwen veld 3 en 4, piek	1,60	0,00	Relatief				0	Normale puntbron	0,00	360,00	99,00	99,00	--
049	Stemgeluid schreeuwen veld 3 en 4, piek	1,60	0,00	Relatief				0	Normale puntbron	0,00	360,00	99,00	99,00	--
050	Stemgeluid schreeuwen veld 3 en 4, piek	1,60	0,00	Relatief				0	Normale puntbron	0,00	360,00	99,00	99,00	--
051	Stemgeluid schreeuwen veld 3 en 4, piek	1,60	0,00	Relatief				0	Normale puntbron	0,00	360,00	99,00	99,00	--
052	Stemgeluid schreeuwen veld 3 en 4, piek	1,60	0,00	Relatief				0	Normale puntbron	0,00	360,00	99,00	99,00	--
053	Stemgeluid schreeuwen veld 3 en 4, piek	1,60	0,00	Relatief				0	Normale puntbron	0,00	360,00	99,00	99,00	--
054	Stemgeluid schreeuwen veld 3 en 4, piek	1,60	0,00	Relatief				0	Normale puntbron	0,00	360,00	99,00	99,00	--
055	Stemgeluid schreeuwen veld 3 en 4, piek	1,60	0,00	Relatief				0	Normale puntbron	0,00	360,00	99,00	99,00	--

Model: M01b LA,max Bestaande situatie Trainingsdag
Groep: (hoofdgroep)
Lijst van Puntbronnen, voor rekenmethode Industrielawaai - Omgevingswet, industrie

Naam	Weging	GeenRef.	GeenDemping	GeenProces	Lw 31	Lw 63	Lw 125	Lw 250	Lw 500	Lw 1k	Lw 2k	Lw 4k	Lw 8k	Red 31	Red 63	Red 125	Red 250	Red 500	Red 1k
031	A	Nee	Nee	Nee	61,00	66,00	74,00	83,00	93,00	101,00	105,00	93,00	88,00	-1,00	-1,00	-1,00	-1,00	-1,00	-1,00
032	A	Nee	Nee	Nee	61,00	66,00	74,00	83,00	93,00	101,00	105,00	93,00	88,00	-1,00	-1,00	-1,00	-1,00	-1,00	-1,00
033	A	Nee	Nee	Nee	61,00	66,00	74,00	83,00	93,00	101,00	105,00	93,00	88,00	-1,00	-1,00	-1,00	-1,00	-1,00	-1,00
034	A	Nee	Nee	Nee	61,00	66,00	74,00	83,00	93,00	101,00	105,00	93,00	88,00	-1,00	-1,00	-1,00	-1,00	-1,00	-1,00
035	A	Nee	Nee	Nee	61,00	66,00	74,00	83,00	93,00	101,00	105,00	93,00	88,00	-1,00	-1,00	-1,00	-1,00	-1,00	-1,00
036	A	Nee	Nee	Nee	61,00	66,00	74,00	83,00	93,00	101,00	105,00	93,00	88,00	-1,00	-1,00	-1,00	-1,00	-1,00	-1,00
037	A	Nee	Nee	Nee	61,00	66,00	74,00	83,00	93,00	101,00	105,00	93,00	88,00	-1,00	-1,00	-1,00	-1,00	-1,00	-1,00
038	A	Nee	Nee	Nee	61,00	66,00	74,00	83,00	93,00	101,00	105,00	93,00	88,00	-1,00	-1,00	-1,00	-1,00	-1,00	-1,00
039	A	Nee	Nee	Nee	61,00	66,00	74,00	83,00	93,00	101,00	105,00	93,00	88,00	-1,00	-1,00	-1,00	-1,00	-1,00	-1,00
040	A	Nee	Nee	Nee	61,00	66,00	74,00	83,00	93,00	101,00	105,00	93,00	88,00	-1,00	-1,00	-1,00	-1,00	-1,00	-1,00
041	A	Nee	Nee	Nee	61,00	66,00	74,00	83,00	93,00	101,00	105,00	93,00	88,00	-1,00	-1,00	-1,00	-1,00	-1,00	-1,00
042	A	Nee	Nee	Nee	61,00	66,00	74,00	83,00	93,00	101,00	105,00	93,00	88,00	-1,00	-1,00	-1,00	-1,00	-1,00	-1,00
043	A	Nee	Nee	Nee	61,00	66,00	74,00	83,00	93,00	101,00	105,00	93,00	88,00	-1,00	-1,00	-1,00	-1,00	-1,00	-1,00
044	A	Nee	Nee	Nee	61,00	66,00	74,00	83,00	93,00	101,00	105,00	93,00	88,00	-1,00	-1,00	-1,00	-1,00	-1,00	-1,00
045	A	Nee	Nee	Nee	61,00	66,00	74,00	83,00	93,00	101,00	105,00	93,00	88,00	-1,00	-1,00	-1,00	-1,00	-1,00	-1,00
046	A	Nee	Nee	Nee	61,00	66,00	74,00	83,00	93,00	101,00	105,00	93,00	88,00	-1,00	-1,00	-1,00	-1,00	-1,00	-1,00
047	A	Nee	Nee	Nee	61,00	66,00	74,00	83,00	93,00	101,00	105,00	93,00	88,00	-1,00	-1,00	-1,00	-1,00	-1,00	-1,00
048	A	Nee	Nee	Nee	61,00	66,00	74,00	83,00	93,00	101,00	105,00	93,00	88,00	-1,00	-1,00	-1,00	-1,00	-1,00	-1,00
049	A	Nee	Nee	Nee	61,00	66,00	74,00	83,00	93,00	101,00	105,00	93,00	88,00	-1,00	-1,00	-1,00	-1,00	-1,00	-1,00
050	A	Nee	Nee	Nee	61,00	66,00	74,00	83,00	93,00	101,00	105,00	93,00	88,00	-1,00	-1,00	-1,00	-1,00	-1,00	-1,00
051	A	Nee	Nee	Nee	61,00	66,00	74,00	83,00	93,00	101,00	105,00	93,00	88,00	-1,00	-1,00	-1,00	-1,00	-1,00	-1,00
052	A	Nee	Nee	Nee	61,00	66,00	74,00	83,00	93,00	101,00	105,00	93,00	88,00	-1,00	-1,00	-1,00	-1,00	-1,00	-1,00
053	A	Nee	Nee	Nee	61,00	66,00	74,00	83,00	93,00	101,00	105,00	93,00	88,00	-1,00	-1,00	-1,00	-1,00	-1,00	-1,00
054	A	Nee	Nee	Nee	61,00	66,00	74,00	83,00	93,00	101,00	105,00	93,00	88,00	-1,00	-1,00	-1,00	-1,00	-1,00	-1,00
055	A	Nee	Nee	Nee	61,00	66,00	74,00	83,00	93,00	101,00	105,00	93,00	88,00	-1,00	-1,00	-1,00	-1,00	-1,00	-1,00

Model: M01b LA,max Bestaande situatie Trainingsdag
Groep: (hoofdgroep)
Lijst van Puntbronnen, voor rekenmethode Industrielawaai - Omgevingswet, industrie

Naam	Red 2k	Red 4k	Red 8k
031	-1,00	-1,00	-1,00
032	-1,00	-1,00	-1,00
033	-1,00	-1,00	-1,00
034	-1,00	-1,00	-1,00
035	-1,00	-1,00	-1,00
036	-1,00	-1,00	-1,00
037	-1,00	-1,00	-1,00
038	-1,00	-1,00	-1,00
039	-1,00	-1,00	-1,00
040	-1,00	-1,00	-1,00
041	-1,00	-1,00	-1,00
042	-1,00	-1,00	-1,00
043	-1,00	-1,00	-1,00
044	-1,00	-1,00	-1,00
045	-1,00	-1,00	-1,00
046	-1,00	-1,00	-1,00
047	-1,00	-1,00	-1,00
048	-1,00	-1,00	-1,00
049	-1,00	-1,00	-1,00
050	-1,00	-1,00	-1,00
051	-1,00	-1,00	-1,00
052	-1,00	-1,00	-1,00
053	-1,00	-1,00	-1,00
054	-1,00	-1,00	-1,00
055	-1,00	-1,00	-1,00

Model: M01b LA,max Bestaande situatie Trainingsdag
Groep: (hoofdgroep)
Lijst van Puntbronnen, voor rekenmethode Industrielawaai - Omgevingswet, industrie

Naam	Omschr.	Hoogte	Maaiveld	Hdef.	Namespace	LokaalID	Versie	SituatieVan	Type	Richt.	Hoek	Cb(D)	Cb(A)	Cb(N)
056	Stemgeluid schreeuwen veld 3 en 4, piek	1,60	0,00	Relatief				0	Normale puntbron	0,00	360,00	99,00	99,00	--
057	Stemgeluid schreeuwen veld 3 en 4, piek	1,60	0,00	Relatief				0	Normale puntbron	0,00	360,00	99,00	99,00	--
058	Stemgeluid schreeuwen veld 3 en 4, piek	1,60	0,00	Relatief				0	Normale puntbron	0,00	360,00	99,00	99,00	--
059	Stemgeluid schreeuwen veld 3 en 4, piek	1,60	0,00	Relatief				0	Normale puntbron	0,00	360,00	99,00	99,00	--
060	Stemgeluid schreeuwen veld 3 en 4, piek	1,60	0,00	Relatief				0	Normale puntbron	0,00	360,00	99,00	99,00	--
061	Stemgeluid schreeuwen veld 3 en 4, piek	1,60	0,00	Relatief				0	Normale puntbron	0,00	360,00	99,00	99,00	--
062	Stemgeluid schreeuwen veld 3 en 4, piek	1,60	0,00	Relatief				0	Normale puntbron	0,00	360,00	99,00	99,00	--
063	Stemgeluid schreeuwen veld 3 en 4, piek	1,60	0,00	Relatief				0	Normale puntbron	0,00	360,00	99,00	99,00	--
064	Stemgeluid schreeuwen veld 3 en 4, piek	1,60	0,00	Relatief				0	Normale puntbron	0,00	360,00	99,00	99,00	--
065	Stemgeluid schreeuwen veld 3 en 4, piek	1,60	0,00	Relatief				0	Normale puntbron	0,00	360,00	99,00	99,00	--
066	Stemgeluid schreeuwen veld 3 en 4, piek	1,60	0,00	Relatief				0	Normale puntbron	0,00	360,00	99,00	99,00	--
067	Stemgeluid schreeuwen veld 3 en 4, piek	1,60	0,00	Relatief				0	Normale puntbron	0,00	360,00	99,00	99,00	--
068	Stemgeluid schreeuwen veld 3 en 4, piek	1,60	0,00	Relatief				0	Normale puntbron	0,00	360,00	99,00	99,00	--
069	Stemgeluid schreeuwen veld 3 en 4, piek	1,60	0,00	Relatief				0	Normale puntbron	0,00	360,00	99,00	99,00	--
070	Stemgeluid schreeuwen veld 3 en 4, piek	1,60	0,00	Relatief				0	Normale puntbron	0,00	360,00	99,00	99,00	--
071	Stemgeluid schreeuwen veld 3 en 4, piek	1,60	0,00	Relatief				0	Normale puntbron	0,00	360,00	99,00	99,00	--
072	Stemgeluid schreeuwen veld 3 en 4, piek	1,60	0,00	Relatief				0	Normale puntbron	0,00	360,00	99,00	99,00	--
073	Stemgeluid schreeuwen veld 3 en 4, piek	1,60	0,00	Relatief				0	Normale puntbron	0,00	360,00	99,00	99,00	--
074	Stemgeluid schreeuwen veld 3 en 4, piek	1,60	0,00	Relatief				0	Normale puntbron	0,00	360,00	99,00	99,00	--
075	Stemgeluid schreeuwen veld 3 en 4, piek	1,60	0,00	Relatief				0	Normale puntbron	0,00	360,00	99,00	99,00	--
076	Stemgeluid schreeuwen veld 3 en 4, piek	1,60	0,00	Relatief				0	Normale puntbron	0,00	360,00	99,00	99,00	--
077	Stemgeluid schreeuwen veld 3 en 4, piek	1,60	0,00	Relatief				0	Normale puntbron	0,00	360,00	99,00	99,00	--
078	Stemgeluid schreeuwen veld 3 en 4, piek	1,60	0,00	Relatief				0	Normale puntbron	0,00	360,00	99,00	99,00	--
079	Stemgeluid schreeuwen veld 3 en 4, piek	1,60	0,00	Relatief				0	Normale puntbron	0,00	360,00	99,00	99,00	--
080	Stemgeluid schreeuwen veld 3 en 4, piek	1,60	0,00	Relatief				0	Normale puntbron	0,00	360,00	99,00	99,00	--

Model: M01b LA,max Bestaande situatie Trainingsdag
Groep: (hoofdgroep)
Lijst van Puntbronnen, voor rekenmethode Industrielawaai - Omgevingswet, industrie

Naam	Weging	GeenRef.	GeenDemping	GeenProces	Lw 31	Lw 63	Lw 125	Lw 250	Lw 500	Lw 1k	Lw 2k	Lw 4k	Lw 8k	Red 31	Red 63	Red 125	Red 250	Red 500	Red 1k
056	A	Nee	Nee	Nee	61,00	66,00	74,00	83,00	93,00	101,00	105,00	93,00	88,00	-1,00	-1,00	-1,00	-1,00	-1,00	-1,00
057	A	Nee	Nee	Nee	61,00	66,00	74,00	83,00	93,00	101,00	105,00	93,00	88,00	-1,00	-1,00	-1,00	-1,00	-1,00	-1,00
058	A	Nee	Nee	Nee	61,00	66,00	74,00	83,00	93,00	101,00	105,00	93,00	88,00	-1,00	-1,00	-1,00	-1,00	-1,00	-1,00
059	A	Nee	Nee	Nee	61,00	66,00	74,00	83,00	93,00	101,00	105,00	93,00	88,00	-1,00	-1,00	-1,00	-1,00	-1,00	-1,00
060	A	Nee	Nee	Nee	61,00	66,00	74,00	83,00	93,00	101,00	105,00	93,00	88,00	-1,00	-1,00	-1,00	-1,00	-1,00	-1,00
061	A	Nee	Nee	Nee	61,00	66,00	74,00	83,00	93,00	101,00	105,00	93,00	88,00	-1,00	-1,00	-1,00	-1,00	-1,00	-1,00
062	A	Nee	Nee	Nee	61,00	66,00	74,00	83,00	93,00	101,00	105,00	93,00	88,00	-1,00	-1,00	-1,00	-1,00	-1,00	-1,00
063	A	Nee	Nee	Nee	61,00	66,00	74,00	83,00	93,00	101,00	105,00	93,00	88,00	-1,00	-1,00	-1,00	-1,00	-1,00	-1,00
064	A	Nee	Nee	Nee	61,00	66,00	74,00	83,00	93,00	101,00	105,00	93,00	88,00	-1,00	-1,00	-1,00	-1,00	-1,00	-1,00
065	A	Nee	Nee	Nee	61,00	66,00	74,00	83,00	93,00	101,00	105,00	93,00	88,00	-1,00	-1,00	-1,00	-1,00	-1,00	-1,00
066	A	Nee	Nee	Nee	61,00	66,00	74,00	83,00	93,00	101,00	105,00	93,00	88,00	-1,00	-1,00	-1,00	-1,00	-1,00	-1,00
067	A	Nee	Nee	Nee	61,00	66,00	74,00	83,00	93,00	101,00	105,00	93,00	88,00	-1,00	-1,00	-1,00	-1,00	-1,00	-1,00
068	A	Nee	Nee	Nee	61,00	66,00	74,00	83,00	93,00	101,00	105,00	93,00	88,00	-1,00	-1,00	-1,00	-1,00	-1,00	-1,00
069	A	Nee	Nee	Nee	61,00	66,00	74,00	83,00	93,00	101,00	105,00	93,00	88,00	-1,00	-1,00	-1,00	-1,00	-1,00	-1,00
070	A	Nee	Nee	Nee	61,00	66,00	74,00	83,00	93,00	101,00	105,00	93,00	88,00	-1,00	-1,00	-1,00	-1,00	-1,00	-1,00
071	A	Nee	Nee	Nee	61,00	66,00	74,00	83,00	93,00	101,00	105,00	93,00	88,00	-1,00	-1,00	-1,00	-1,00	-1,00	-1,00
072	A	Nee	Nee	Nee	61,00	66,00	74,00	83,00	93,00	101,00	105,00	93,00	88,00	-1,00	-1,00	-1,00	-1,00	-1,00	-1,00
073	A	Nee	Nee	Nee	61,00	66,00	74,00	83,00	93,00	101,00	105,00	93,00	88,00	-1,00	-1,00	-1,00	-1,00	-1,00	-1,00
074	A	Nee	Nee	Nee	61,00	66,00	74,00	83,00	93,00	101,00	105,00	93,00	88,00	-1,00	-1,00	-1,00	-1,00	-1,00	-1,00
075	A	Nee	Nee	Nee	61,00	66,00	74,00	83,00	93,00	101,00	105,00	93,00	88,00	-1,00	-1,00	-1,00	-1,00	-1,00	-1,00
076	A	Nee	Nee	Nee	61,00	66,00	74,00	83,00	93,00	101,00	105,00	93,00	88,00	-1,00	-1,00	-1,00	-1,00	-1,00	-1,00
077	A	Nee	Nee	Nee	61,00	66,00	74,00	83,00	93,00	101,00	105,00	93,00	88,00	-1,00	-1,00	-1,00	-1,00	-1,00	-1,00
078	A	Nee	Nee	Nee	61,00	66,00	74,00	83,00	93,00	101,00	105,00	93,00	88,00	-1,00	-1,00	-1,00	-1,00	-1,00	-1,00
079	A	Nee	Nee	Nee	61,00	66,00	74,00	83,00	93,00	101,00	105,00	93,00	88,00	-1,00	-1,00	-1,00	-1,00	-1,00	-1,00
080	A	Nee	Nee	Nee	61,00	66,00	74,00	83,00	93,00	101,00	105,00	93,00	88,00	-1,00	-1,00	-1,00	-1,00	-1,00	-1,00

Model: M01b LA,max Bestaande situatie Trainingsdag
Groep: (hoofdgroep)
Lijst van Puntbronnen, voor rekenmethode Industrielawaai - Omgevingswet, industrie

Naam	Red 2k	Red 4k	Red 8k
056	-1,00	-1,00	-1,00
057	-1,00	-1,00	-1,00
058	-1,00	-1,00	-1,00
059	-1,00	-1,00	-1,00
060	-1,00	-1,00	-1,00
061	-1,00	-1,00	-1,00
062	-1,00	-1,00	-1,00
063	-1,00	-1,00	-1,00
064	-1,00	-1,00	-1,00
065	-1,00	-1,00	-1,00
066	-1,00	-1,00	-1,00
067	-1,00	-1,00	-1,00
068	-1,00	-1,00	-1,00
069	-1,00	-1,00	-1,00
070	-1,00	-1,00	-1,00
071	-1,00	-1,00	-1,00
072	-1,00	-1,00	-1,00
073	-1,00	-1,00	-1,00
074	-1,00	-1,00	-1,00
075	-1,00	-1,00	-1,00
076	-1,00	-1,00	-1,00
077	-1,00	-1,00	-1,00
078	-1,00	-1,00	-1,00
079	-1,00	-1,00	-1,00
080	-1,00	-1,00	-1,00

Model: M01b LA,max Bestaande situatie Trainingsdag
Groep: (hoofdgroep)
Lijst van Puntbronnen, voor rekenmethode Industrielawaai - Omgevingswet, industrie

Naam	Omschr.	Hoogte	Maaiveld	Hdef.	Namespace	LokaalID	Versie	SituatieVan	Type	Richt.	Hoek	Cb(D)	Cb(A)	Cb(N)
081	Stemgeluid schreeuwen veld 3 en 4, piek	1,60	0,00	Relatief				0	Normale puntbron	0,00	360,00	99,00	99,00	--
082	Stemgeluid schreeuwen veld 3 en 4, piek	1,60	0,00	Relatief				0	Normale puntbron	0,00	360,00	99,00	99,00	--
083	Stemgeluid schreeuwen veld 3 en 4, piek	1,60	0,00	Relatief				0	Normale puntbron	0,00	360,00	99,00	99,00	--
084	Stemgeluid schreeuwen veld 3 en 4, piek	1,60	0,00	Relatief				0	Normale puntbron	0,00	360,00	99,00	99,00	--
085	Stemgeluid schreeuwen veld 3 en 4, piek	1,60	0,00	Relatief				0	Normale puntbron	0,00	360,00	99,00	99,00	--
086	Stemgeluid schreeuwen veld 3 en 4, piek	1,60	0,00	Relatief				0	Normale puntbron	0,00	360,00	99,00	99,00	--
087	Stemgeluid schreeuwen veld 3 en 4, piek	1,60	0,00	Relatief				0	Normale puntbron	0,00	360,00	99,00	99,00	--
088	Stemgeluid schreeuwen veld 3 en 4, piek	1,60	0,00	Relatief				0	Normale puntbron	0,00	360,00	99,00	99,00	--
089	Stemgeluid schreeuwen veld 3 en 4, piek	1,60	0,00	Relatief				0	Normale puntbron	0,00	360,00	99,00	99,00	--
091	Bladblazen rondom velden	1,00	0,00	Relatief				0	Normale puntbron	0,00	360,00	99,00	--	--
092	Bladblazen rondom velden	1,00	0,00	Relatief				0	Normale puntbron	0,00	360,00	99,00	--	--
093	Bladblazen rondom velden	1,00	0,00	Relatief				0	Normale puntbron	0,00	360,00	99,00	--	--
094	Bladblazen rondom velden	1,00	0,00	Relatief				0	Normale puntbron	0,00	360,00	99,00	--	--
095	Bladblazen rondom velden	1,00	0,00	Relatief				0	Normale puntbron	0,00	360,00	99,00	--	--
096	Bladblazen rondom velden	1,00	0,00	Relatief				0	Normale puntbron	0,00	360,00	99,00	--	--
097	Bladblazen rondom velden	1,00	0,00	Relatief				0	Normale puntbron	0,00	360,00	99,00	--	--
098	Bladblazen rondom velden	1,00	0,00	Relatief				0	Normale puntbron	0,00	360,00	99,00	--	--
099	Bladblazen rondom velden	1,00	0,00	Relatief				0	Normale puntbron	0,00	360,00	99,00	--	--
100	Bladblazen rondom velden	1,00	0,00	Relatief				0	Normale puntbron	0,00	360,00	99,00	--	--
101	Bladblazen rondom velden	1,00	0,00	Relatief				0	Normale puntbron	0,00	360,00	99,00	--	--
102	Bladblazen rondom velden	1,00	0,00	Relatief				0	Normale puntbron	0,00	360,00	99,00	--	--
103	Bladblazen rondom velden	1,00	0,00	Relatief				0	Normale puntbron	0,00	360,00	99,00	--	--
104	Bladblazen rondom velden	1,00	0,00	Relatief				0	Normale puntbron	0,00	360,00	99,00	--	--
105	Bladblazen rondom velden	1,00	0,00	Relatief				0	Normale puntbron	0,00	360,00	99,00	--	--
106	Bladblazen rondom velden	1,00	0,00	Relatief				0	Normale puntbron	0,00	360,00	99,00	--	--

Model: M01b LA,max Bestaande situatie Trainingsdag
Groep: (hoofdgroep)
Lijst van Puntbronnen, voor rekenmethode Industrielawaai - Omgevingswet, industrie

Naam	Weging	GeenRef.	GeenDemping	GeenProces	Lw 31	Lw 63	Lw 125	Lw 250	Lw 500	Lw 1k	Lw 2k	Lw 4k	Lw 8k	Red 31	Red 63	Red 125	Red 250	Red 500	Red 1k
081	A	Nee	Nee	Nee	61,00	66,00	74,00	83,00	93,00	101,00	105,00	93,00	88,00	-1,00	-1,00	-1,00	-1,00	-1,00	-1,00
082	A	Nee	Nee	Nee	61,00	66,00	74,00	83,00	93,00	101,00	105,00	93,00	88,00	-1,00	-1,00	-1,00	-1,00	-1,00	-1,00
083	A	Nee	Nee	Nee	61,00	66,00	74,00	83,00	93,00	101,00	105,00	93,00	88,00	-1,00	-1,00	-1,00	-1,00	-1,00	-1,00
084	A	Nee	Nee	Nee	61,00	66,00	74,00	83,00	93,00	101,00	105,00	93,00	88,00	-1,00	-1,00	-1,00	-1,00	-1,00	-1,00
085	A	Nee	Nee	Nee	61,00	66,00	74,00	83,00	93,00	101,00	105,00	93,00	88,00	-1,00	-1,00	-1,00	-1,00	-1,00	-1,00
086	A	Nee	Nee	Nee	61,00	66,00	74,00	83,00	93,00	101,00	105,00	93,00	88,00	-1,00	-1,00	-1,00	-1,00	-1,00	-1,00
087	A	Nee	Nee	Nee	61,00	66,00	74,00	83,00	93,00	101,00	105,00	93,00	88,00	-1,00	-1,00	-1,00	-1,00	-1,00	-1,00
088	A	Nee	Nee	Nee	61,00	66,00	74,00	83,00	93,00	101,00	105,00	93,00	88,00	-1,00	-1,00	-1,00	-1,00	-1,00	-1,00
089	A	Nee	Nee	Nee	61,00	66,00	74,00	83,00	93,00	101,00	105,00	93,00	88,00	-1,00	-1,00	-1,00	-1,00	-1,00	-1,00
091	A	Nee	Nee	Nee	43,90	63,60	85,30	93,90	91,50	92,10	89,80	83,00	75,90	-3,00	-3,00	-3,00	-3,00	-3,00	-3,00
092	A	Nee	Nee	Nee	43,90	63,60	85,30	93,90	91,50	92,10	89,80	83,00	75,90	-3,00	-3,00	-3,00	-3,00	-3,00	-3,00
093	A	Nee	Nee	Nee	43,90	63,60	85,30	93,90	91,50	92,10	89,80	83,00	75,90	-3,00	-3,00	-3,00	-3,00	-3,00	-3,00
094	A	Nee	Nee	Nee	43,90	63,60	85,30	93,90	91,50	92,10	89,80	83,00	75,90	-3,00	-3,00	-3,00	-3,00	-3,00	-3,00
095	A	Nee	Nee	Nee	43,90	63,60	85,30	93,90	91,50	92,10	89,80	83,00	75,90	-3,00	-3,00	-3,00	-3,00	-3,00	-3,00
096	A	Nee	Nee	Nee	43,90	63,60	85,30	93,90	91,50	92,10	89,80	83,00	75,90	-3,00	-3,00	-3,00	-3,00	-3,00	-3,00
097	A	Nee	Nee	Nee	43,90	63,60	85,30	93,90	91,50	92,10	89,80	83,00	75,90	-3,00	-3,00	-3,00	-3,00	-3,00	-3,00
098	A	Nee	Nee	Nee	43,90	63,60	85,30	93,90	91,50	92,10	89,80	83,00	75,90	-3,00	-3,00	-3,00	-3,00	-3,00	-3,00
099	A	Nee	Nee	Nee	43,90	63,60	85,30	93,90	91,50	92,10	89,80	83,00	75,90	-3,00	-3,00	-3,00	-3,00	-3,00	-3,00
100	A	Nee	Nee	Nee	43,90	63,60	85,30	93,90	91,50	92,10	89,80	83,00	75,90	-3,00	-3,00	-3,00	-3,00	-3,00	-3,00
101	A	Nee	Nee	Nee	43,90	63,60	85,30	93,90	91,50	92,10	89,80	83,00	75,90	-3,00	-3,00	-3,00	-3,00	-3,00	-3,00
102	A	Nee	Nee	Nee	43,90	63,60	85,30	93,90	91,50	92,10	89,80	83,00	75,90	-3,00	-3,00	-3,00	-3,00	-3,00	-3,00
103	A	Nee	Nee	Nee	43,90	63,60	85,30	93,90	91,50	92,10	89,80	83,00	75,90	-3,00	-3,00	-3,00	-3,00	-3,00	-3,00
104	A	Nee	Nee	Nee	43,90	63,60	85,30	93,90	91,50	92,10	89,80	83,00	75,90	-3,00	-3,00	-3,00	-3,00	-3,00	-3,00
105	A	Nee	Nee	Nee	43,90	63,60	85,30	93,90	91,50	92,10	89,80	83,00	75,90	-3,00	-3,00	-3,00	-3,00	-3,00	-3,00
106	A	Nee	Nee	Nee	43,90	63,60	85,30	93,90	91,50	92,10	89,80	83,00	75,90	-3,00	-3,00	-3,00	-3,00	-3,00	-3,00

Model: M01b LA,max Bestaande situatie Trainingsdag
Groep: (hoofdgroep)
Lijst van Puntbronnen, voor rekenmethode Industrielawaai - Omgevingswet, industrie

Naam	Red 2k	Red 4k	Red 8k
081	-1,00	-1,00	-1,00
082	-1,00	-1,00	-1,00
083	-1,00	-1,00	-1,00
084	-1,00	-1,00	-1,00
085	-1,00	-1,00	-1,00
086	-1,00	-1,00	-1,00
087	-1,00	-1,00	-1,00
088	-1,00	-1,00	-1,00
089	-1,00	-1,00	-1,00
091	-3,00	-3,00	-3,00
092	-3,00	-3,00	-3,00
093	-3,00	-3,00	-3,00
094	-3,00	-3,00	-3,00
095	-3,00	-3,00	-3,00
096	-3,00	-3,00	-3,00
097	-3,00	-3,00	-3,00
098	-3,00	-3,00	-3,00
099	-3,00	-3,00	-3,00
100	-3,00	-3,00	-3,00
101	-3,00	-3,00	-3,00
102	-3,00	-3,00	-3,00
103	-3,00	-3,00	-3,00
104	-3,00	-3,00	-3,00
105	-3,00	-3,00	-3,00
106	-3,00	-3,00	-3,00

Model: M01b LA,max Bestaande situatie Trainingsdag
Groep: (hoofdgroep)
Lijst van Puntbronnen, voor rekenmethode Industrielawaai - Omgevingswet, industrie

Naam	Omschr.	Hoogte	Maaiveld	Hdef.	Namespace	LokaalID	Versie	SituatieVan	Type	Richt.	Hoek	Cb(D)	Cb(A)	Cb(N)
107	Bladblazen rondom velden	1,00	0,00	Relatief				0	Normale puntbron	0,00	360,00	99,00	--	--
108	Bladblazen rondom velden	1,00	0,00	Relatief				0	Normale puntbron	0,00	360,00	99,00	--	--
109	Bladblazen rondom velden	1,00	0,00	Relatief				0	Normale puntbron	0,00	360,00	99,00	--	--
110	Bladblazen rondom velden	1,00	0,00	Relatief				0	Normale puntbron	0,00	360,00	99,00	--	--
111	Bladblazen rondom velden	1,00	0,00	Relatief				0	Normale puntbron	0,00	360,00	99,00	--	--
112	Bladblazen rondom velden	1,00	0,00	Relatief				0	Normale puntbron	0,00	360,00	99,00	--	--
113	Bladblazen rondom velden	1,00	0,00	Relatief				0	Normale puntbron	0,00	360,00	99,00	--	--
114	Bladblazen rondom velden	1,00	0,00	Relatief				0	Normale puntbron	0,00	360,00	99,00	--	--
115	Bladblazen rondom velden	1,00	0,00	Relatief				0	Normale puntbron	0,00	360,00	99,00	--	--
116	Bladblazen rondom velden	1,00	0,00	Relatief				0	Normale puntbron	0,00	360,00	99,00	--	--
117	Bladblazen rondom velden	1,00	0,00	Relatief				0	Normale puntbron	0,00	360,00	99,00	--	--
118	Bladblazen rondom velden	1,00	0,00	Relatief				0	Normale puntbron	0,00	360,00	99,00	--	--
119	Bladblazen rondom velden	1,00	0,00	Relatief				0	Normale puntbron	0,00	360,00	99,00	--	--
120	Bladblazen rondom velden	1,00	0,00	Relatief				0	Normale puntbron	0,00	360,00	99,00	--	--
121	Bladblazen rondom velden	1,00	0,00	Relatief				0	Normale puntbron	0,00	360,00	99,00	--	--
122	Bladblazen rondom velden	1,00	0,00	Relatief				0	Normale puntbron	0,00	360,00	99,00	--	--
123	Bladblazen rondom velden	1,00	0,00	Relatief				0	Normale puntbron	0,00	360,00	99,00	--	--
124	Bladblazen rondom velden	1,00	0,00	Relatief				0	Normale puntbron	0,00	360,00	99,00	--	--
125	Bladblazen rondom velden	1,00	0,00	Relatief				0	Normale puntbron	0,00	360,00	99,00	--	--
126	Bladblazen rondom velden	1,00	0,00	Relatief				0	Normale puntbron	0,00	360,00	99,00	--	--
127	Bladblazen rondom velden	1,00	0,00	Relatief				0	Normale puntbron	0,00	360,00	99,00	--	--
128	Bladblazen rondom velden	1,00	0,00	Relatief				0	Normale puntbron	0,00	360,00	99,00	--	--
129	Bladblazen rondom velden	1,00	0,00	Relatief				0	Normale puntbron	0,00	360,00	99,00	--	--
130	Bladblazen rondom velden	1,00	0,00	Relatief				0	Normale puntbron	0,00	360,00	99,00	--	--
131	Bladblazen rondom velden	1,00	0,00	Relatief				0	Normale puntbron	0,00	360,00	99,00	--	--

Model: M01b LA,max Bestaande situatie Trainingsdag
Groep: (hoofdgroep)
Lijst van Puntbronnen, voor rekenmethode Industrielawaai - Omgevingswet, industrie

Naam	Weging	GeenRef.	GeenDemping	GeenProces	Lw 31	Lw 63	Lw 125	Lw 250	Lw 500	Lw 1k	Lw 2k	Lw 4k	Lw 8k	Red 31	Red 63	Red 125	Red 250	Red 500	Red 1k
107	A	Nee	Nee	Nee	43,90	63,60	85,30	93,90	91,50	92,10	89,80	83,00	75,90	-3,00	-3,00	-3,00	-3,00	-3,00	-3,00
108	A	Nee	Nee	Nee	43,90	63,60	85,30	93,90	91,50	92,10	89,80	83,00	75,90	-3,00	-3,00	-3,00	-3,00	-3,00	-3,00
109	A	Nee	Nee	Nee	43,90	63,60	85,30	93,90	91,50	92,10	89,80	83,00	75,90	-3,00	-3,00	-3,00	-3,00	-3,00	-3,00
110	A	Nee	Nee	Nee	43,90	63,60	85,30	93,90	91,50	92,10	89,80	83,00	75,90	-3,00	-3,00	-3,00	-3,00	-3,00	-3,00
111	A	Nee	Nee	Nee	43,90	63,60	85,30	93,90	91,50	92,10	89,80	83,00	75,90	-3,00	-3,00	-3,00	-3,00	-3,00	-3,00
112	A	Nee	Nee	Nee	43,90	63,60	85,30	93,90	91,50	92,10	89,80	83,00	75,90	-3,00	-3,00	-3,00	-3,00	-3,00	-3,00
113	A	Nee	Nee	Nee	43,90	63,60	85,30	93,90	91,50	92,10	89,80	83,00	75,90	-3,00	-3,00	-3,00	-3,00	-3,00	-3,00
114	A	Nee	Nee	Nee	43,90	63,60	85,30	93,90	91,50	92,10	89,80	83,00	75,90	-3,00	-3,00	-3,00	-3,00	-3,00	-3,00
115	A	Nee	Nee	Nee	43,90	63,60	85,30	93,90	91,50	92,10	89,80	83,00	75,90	-3,00	-3,00	-3,00	-3,00	-3,00	-3,00
116	A	Nee	Nee	Nee	43,90	63,60	85,30	93,90	91,50	92,10	89,80	83,00	75,90	-3,00	-3,00	-3,00	-3,00	-3,00	-3,00
117	A	Nee	Nee	Nee	43,90	63,60	85,30	93,90	91,50	92,10	89,80	83,00	75,90	-3,00	-3,00	-3,00	-3,00	-3,00	-3,00
118	A	Nee	Nee	Nee	43,90	63,60	85,30	93,90	91,50	92,10	89,80	83,00	75,90	-3,00	-3,00	-3,00	-3,00	-3,00	-3,00
119	A	Nee	Nee	Nee	43,90	63,60	85,30	93,90	91,50	92,10	89,80	83,00	75,90	-3,00	-3,00	-3,00	-3,00	-3,00	-3,00
120	A	Nee	Nee	Nee	43,90	63,60	85,30	93,90	91,50	92,10	89,80	83,00	75,90	-3,00	-3,00	-3,00	-3,00	-3,00	-3,00
121	A	Nee	Nee	Nee	43,90	63,60	85,30	93,90	91,50	92,10	89,80	83,00	75,90	-3,00	-3,00	-3,00	-3,00	-3,00	-3,00
122	A	Nee	Nee	Nee	43,90	63,60	85,30	93,90	91,50	92,10	89,80	83,00	75,90	-3,00	-3,00	-3,00	-3,00	-3,00	-3,00
123	A	Nee	Nee	Nee	43,90	63,60	85,30	93,90	91,50	92,10	89,80	83,00	75,90	-3,00	-3,00	-3,00	-3,00	-3,00	-3,00
124	A	Nee	Nee	Nee	43,90	63,60	85,30	93,90	91,50	92,10	89,80	83,00	75,90	-3,00	-3,00	-3,00	-3,00	-3,00	-3,00
125	A	Nee	Nee	Nee	43,90	63,60	85,30	93,90	91,50	92,10	89,80	83,00	75,90	-3,00	-3,00	-3,00	-3,00	-3,00	-3,00
126	A	Nee	Nee	Nee	43,90	63,60	85,30	93,90	91,50	92,10	89,80	83,00	75,90	-3,00	-3,00	-3,00	-3,00	-3,00	-3,00
127	A	Nee	Nee	Nee	43,90	63,60	85,30	93,90	91,50	92,10	89,80	83,00	75,90	-3,00	-3,00	-3,00	-3,00	-3,00	-3,00
128	A	Nee	Nee	Nee	43,90	63,60	85,30	93,90	91,50	92,10	89,80	83,00	75,90	-3,00	-3,00	-3,00	-3,00	-3,00	-3,00
129	A	Nee	Nee	Nee	43,90	63,60	85,30	93,90	91,50	92,10	89,80	83,00	75,90	-3,00	-3,00	-3,00	-3,00	-3,00	-3,00
130	A	Nee	Nee	Nee	43,90	63,60	85,30	93,90	91,50	92,10	89,80	83,00	75,90	-3,00	-3,00	-3,00	-3,00	-3,00	-3,00
131	A	Nee	Nee	Nee	43,90	63,60	85,30	93,90	91,50	92,10	89,80	83,00	75,90	-3,00	-3,00	-3,00	-3,00	-3,00	-3,00

Model: M01b LA,max Bestaande situatie Trainingsdag
Groep: (hoofdgroep)
Lijst van Puntbronnen, voor rekenmethode Industrielawaai - Omgevingswet, industrie

Naam	Red 2k	Red 4k	Red 8k
107	-3,00	-3,00	-3,00
108	-3,00	-3,00	-3,00
109	-3,00	-3,00	-3,00
110	-3,00	-3,00	-3,00
111	-3,00	-3,00	-3,00
112	-3,00	-3,00	-3,00
113	-3,00	-3,00	-3,00
114	-3,00	-3,00	-3,00
115	-3,00	-3,00	-3,00
116	-3,00	-3,00	-3,00
117	-3,00	-3,00	-3,00
118	-3,00	-3,00	-3,00
119	-3,00	-3,00	-3,00
120	-3,00	-3,00	-3,00
121	-3,00	-3,00	-3,00
122	-3,00	-3,00	-3,00
123	-3,00	-3,00	-3,00
124	-3,00	-3,00	-3,00
125	-3,00	-3,00	-3,00
126	-3,00	-3,00	-3,00
127	-3,00	-3,00	-3,00
128	-3,00	-3,00	-3,00
129	-3,00	-3,00	-3,00
130	-3,00	-3,00	-3,00
131	-3,00	-3,00	-3,00

Model: M01b LA,max Bestaande situatie Trainingsdag
Groep: (hoofdgroep)
Lijst van Puntbronnen, voor rekenmethode Industrielawaai - Omgevingswet, industrie

Naam	Omschr.	Hoogte	Maaiveld	Hdef.	Namespace	LokaalID	Versie	SituatieVan	Type	Richt.	Hoek	Cb(D)	Cb(A)	Cb(N)
132	Bladblazen rondom velden	1,00	0,00	Relatief				0	Normale puntbron	0,00	360,00	99,00	--	--
133	Bladblazen rondom velden	1,00	0,00	Relatief				0	Normale puntbron	0,00	360,00	99,00	--	--
134	Bladblazen rondom velden	1,00	0,00	Relatief				0	Normale puntbron	0,00	360,00	99,00	--	--
135	Bladblazen rondom velden	1,00	0,00	Relatief				0	Normale puntbron	0,00	360,00	99,00	--	--
136	Bladblazen rondom velden	1,00	0,00	Relatief				0	Normale puntbron	0,00	360,00	99,00	--	--
137	Bladblazen rondom velden	1,00	0,00	Relatief				0	Normale puntbron	0,00	360,00	99,00	--	--
138	Bladblazen rondom velden	1,00	0,00	Relatief				0	Normale puntbron	0,00	360,00	99,00	--	--
139	Bladblazen rondom velden	1,00	0,00	Relatief				0	Normale puntbron	0,00	360,00	99,00	--	--
140	Bladblazen rondom velden	1,00	0,00	Relatief				0	Normale puntbron	0,00	360,00	99,00	--	--
141	Bladblazen rondom velden	1,00	0,00	Relatief				0	Normale puntbron	0,00	360,00	99,00	--	--
142	Bladblazen rondom velden	1,00	0,00	Relatief				0	Normale puntbron	0,00	360,00	99,00	--	--
143	Bladblazen rondom velden	1,00	0,00	Relatief				0	Normale puntbron	0,00	360,00	99,00	--	--
144	Bladblazen rondom velden	1,00	0,00	Relatief				0	Normale puntbron	0,00	360,00	99,00	--	--
145	Bladblazen rondom velden	1,00	0,00	Relatief				0	Normale puntbron	0,00	360,00	99,00	--	--
146	Bladblazen rondom velden	1,00	0,00	Relatief				0	Normale puntbron	0,00	360,00	99,00	--	--
147	Bladblazen rondom velden	1,00	0,00	Relatief				0	Normale puntbron	0,00	360,00	99,00	--	--
148	Bladblazen rondom velden	1,00	0,00	Relatief				0	Normale puntbron	0,00	360,00	99,00	--	--
149	Bladblazen rondom velden	1,00	0,00	Relatief				0	Normale puntbron	0,00	360,00	99,00	--	--
150	Bladblazen rondom velden	1,00	0,00	Relatief				0	Normale puntbron	0,00	360,00	99,00	--	--
151	Bladblazen rondom velden	1,00	0,00	Relatief				0	Normale puntbron	0,00	360,00	99,00	--	--
152	Bladblazen rondom velden	1,00	0,00	Relatief				0	Normale puntbron	0,00	360,00	99,00	--	--
153	Bladblazen rondom velden	1,00	0,00	Relatief				0	Normale puntbron	0,00	360,00	99,00	--	--
154	Bladblazen rondom velden	1,00	0,00	Relatief				0	Normale puntbron	0,00	360,00	99,00	--	--
155	Bladblazen rondom velden	1,00	0,00	Relatief				0	Normale puntbron	0,00	360,00	99,00	--	--
156	Bladblazen rondom velden	1,00	0,00	Relatief				0	Normale puntbron	0,00	360,00	99,00	--	--

Model: M01b LA,max Bestaande situatie Trainingsdag
Groep: (hoofdgroep)
Lijst van Puntbronnen, voor rekenmethode Industrielawaai - Omgevingswet, industrie

Naam	Weging	GeenRef.	GeenDemping	GeenProces	Lw 31	Lw 63	Lw 125	Lw 250	Lw 500	Lw 1k	Lw 2k	Lw 4k	Lw 8k	Red 31	Red 63	Red 125	Red 250	Red 500	Red 1k
132	A	Nee	Nee	Nee	43,90	63,60	85,30	93,90	91,50	92,10	89,80	83,00	75,90	-3,00	-3,00	-3,00	-3,00	-3,00	-3,00
133	A	Nee	Nee	Nee	43,90	63,60	85,30	93,90	91,50	92,10	89,80	83,00	75,90	-3,00	-3,00	-3,00	-3,00	-3,00	-3,00
134	A	Nee	Nee	Nee	43,90	63,60	85,30	93,90	91,50	92,10	89,80	83,00	75,90	-3,00	-3,00	-3,00	-3,00	-3,00	-3,00
135	A	Nee	Nee	Nee	43,90	63,60	85,30	93,90	91,50	92,10	89,80	83,00	75,90	-3,00	-3,00	-3,00	-3,00	-3,00	-3,00
136	A	Nee	Nee	Nee	43,90	63,60	85,30	93,90	91,50	92,10	89,80	83,00	75,90	-3,00	-3,00	-3,00	-3,00	-3,00	-3,00
137	A	Nee	Nee	Nee	43,90	63,60	85,30	93,90	91,50	92,10	89,80	83,00	75,90	-3,00	-3,00	-3,00	-3,00	-3,00	-3,00
138	A	Nee	Nee	Nee	43,90	63,60	85,30	93,90	91,50	92,10	89,80	83,00	75,90	-3,00	-3,00	-3,00	-3,00	-3,00	-3,00
139	A	Nee	Nee	Nee	43,90	63,60	85,30	93,90	91,50	92,10	89,80	83,00	75,90	-3,00	-3,00	-3,00	-3,00	-3,00	-3,00
140	A	Nee	Nee	Nee	43,90	63,60	85,30	93,90	91,50	92,10	89,80	83,00	75,90	-3,00	-3,00	-3,00	-3,00	-3,00	-3,00
141	A	Nee	Nee	Nee	43,90	63,60	85,30	93,90	91,50	92,10	89,80	83,00	75,90	-3,00	-3,00	-3,00	-3,00	-3,00	-3,00
142	A	Nee	Nee	Nee	43,90	63,60	85,30	93,90	91,50	92,10	89,80	83,00	75,90	-3,00	-3,00	-3,00	-3,00	-3,00	-3,00
143	A	Nee	Nee	Nee	43,90	63,60	85,30	93,90	91,50	92,10	89,80	83,00	75,90	-3,00	-3,00	-3,00	-3,00	-3,00	-3,00
144	A	Nee	Nee	Nee	43,90	63,60	85,30	93,90	91,50	92,10	89,80	83,00	75,90	-3,00	-3,00	-3,00	-3,00	-3,00	-3,00
145	A	Nee	Nee	Nee	43,90	63,60	85,30	93,90	91,50	92,10	89,80	83,00	75,90	-3,00	-3,00	-3,00	-3,00	-3,00	-3,00
146	A	Nee	Nee	Nee	43,90	63,60	85,30	93,90	91,50	92,10	89,80	83,00	75,90	-3,00	-3,00	-3,00	-3,00	-3,00	-3,00
147	A	Nee	Nee	Nee	43,90	63,60	85,30	93,90	91,50	92,10	89,80	83,00	75,90	-3,00	-3,00	-3,00	-3,00	-3,00	-3,00
148	A	Nee	Nee	Nee	43,90	63,60	85,30	93,90	91,50	92,10	89,80	83,00	75,90	-3,00	-3,00	-3,00	-3,00	-3,00	-3,00
149	A	Nee	Nee	Nee	43,90	63,60	85,30	93,90	91,50	92,10	89,80	83,00	75,90	-3,00	-3,00	-3,00	-3,00	-3,00	-3,00
150	A	Nee	Nee	Nee	43,90	63,60	85,30	93,90	91,50	92,10	89,80	83,00	75,90	-3,00	-3,00	-3,00	-3,00	-3,00	-3,00
151	A	Nee	Nee	Nee	43,90	63,60	85,30	93,90	91,50	92,10	89,80	83,00	75,90	-3,00	-3,00	-3,00	-3,00	-3,00	-3,00
152	A	Nee	Nee	Nee	43,90	63,60	85,30	93,90	91,50	92,10	89,80	83,00	75,90	-3,00	-3,00	-3,00	-3,00	-3,00	-3,00
153	A	Nee	Nee	Nee	43,90	63,60	85,30	93,90	91,50	92,10	89,80	83,00	75,90	-3,00	-3,00	-3,00	-3,00	-3,00	-3,00
154	A	Nee	Nee	Nee	43,90	63,60	85,30	93,90	91,50	92,10	89,80	83,00	75,90	-3,00	-3,00	-3,00	-3,00	-3,00	-3,00
155	A	Nee	Nee	Nee	43,90	63,60	85,30	93,90	91,50	92,10	89,80	83,00	75,90	-3,00	-3,00	-3,00	-3,00	-3,00	-3,00
156	A	Nee	Nee	Nee	43,90	63,60	85,30	93,90	91,50	92,10	89,80	83,00	75,90	-3,00	-3,00	-3,00	-3,00	-3,00	-3,00

Model: M01b LA,max Bestaande situatie Trainingsdag
Groep: (hoofdgroep)
Lijst van Puntbronnen, voor rekenmethode Industrielawaai - Omgevingswet, industrie

Naam	Red 2k	Red 4k	Red 8k
132	-3,00	-3,00	-3,00
133	-3,00	-3,00	-3,00
134	-3,00	-3,00	-3,00
135	-3,00	-3,00	-3,00
136	-3,00	-3,00	-3,00
137	-3,00	-3,00	-3,00
138	-3,00	-3,00	-3,00
139	-3,00	-3,00	-3,00
140	-3,00	-3,00	-3,00
141	-3,00	-3,00	-3,00
142	-3,00	-3,00	-3,00
143	-3,00	-3,00	-3,00
144	-3,00	-3,00	-3,00
145	-3,00	-3,00	-3,00
146	-3,00	-3,00	-3,00
147	-3,00	-3,00	-3,00
148	-3,00	-3,00	-3,00
149	-3,00	-3,00	-3,00
150	-3,00	-3,00	-3,00
151	-3,00	-3,00	-3,00
152	-3,00	-3,00	-3,00
153	-3,00	-3,00	-3,00
154	-3,00	-3,00	-3,00
155	-3,00	-3,00	-3,00
156	-3,00	-3,00	-3,00

Model: M01b LA,max Bestaande situatie Trainingsdag
Groep: (hoofdgroep)
Lijst van Puntbronnen, voor rekenmethode Industrielawaai - Omgevingswet, industrie

Naam	Omschr.	Hoogte	Maaiveld	Hdef.	Namespace	LokaalID	Versie	SituatieVan	Type	Richt.	Hoek	Cb(D)	Cb(A)	Cb(N)
157	Bladblazen rondom velden	1,00	0,00	Relatief				0	Normale puntbron	0,00	360,00	99,00	--	--
158	Bladblazen rondom velden	1,00	0,00	Relatief				0	Normale puntbron	0,00	360,00	99,00	--	--
159	Bladblazen rondom velden	1,00	0,00	Relatief				0	Normale puntbron	0,00	360,00	99,00	--	--
160	Bladblazen rondom velden	1,00	0,00	Relatief				0	Normale puntbron	0,00	360,00	99,00	--	--
202	Tractor veld 3 optrekken (kunstgras)	1,00	0,00	Relatief				0	Normale puntbron	0,00	360,00	99,00	--	--
203	Tractor veld 3 optrekken (kunstgras)	1,00	0,00	Relatief				0	Normale puntbron	0,00	360,00	99,00	--	--
204	Tractor veld 3 optrekken (kunstgras)	1,00	0,00	Relatief				0	Normale puntbron	0,00	360,00	99,00	--	--
205	Tractor veld 3 optrekken (kunstgras)	1,00	0,00	Relatief				0	Normale puntbron	0,00	360,00	99,00	--	--
206	Tractor veld 3 optrekken (kunstgras)	1,00	0,00	Relatief				0	Normale puntbron	0,00	360,00	99,00	--	--
207	Tractor veld 3 optrekken (kunstgras)	1,00	0,00	Relatief				0	Normale puntbron	0,00	360,00	99,00	--	--
208	Tractor veld 3 optrekken (kunstgras)	1,00	0,00	Relatief				0	Normale puntbron	0,00	360,00	99,00	--	--
209	Tractor veld 3 optrekken (kunstgras)	1,00	0,00	Relatief				0	Normale puntbron	0,00	360,00	99,00	--	--
210	Tractor veld 3 optrekken (kunstgras)	1,00	0,00	Relatief				0	Normale puntbron	0,00	360,00	99,00	--	--
211	Tractor veld 3 optrekken (kunstgras)	1,00	0,00	Relatief				0	Normale puntbron	0,00	360,00	99,00	--	--
212	Tractor veld 3 optrekken (kunstgras)	1,00	0,00	Relatief				0	Normale puntbron	0,00	360,00	99,00	--	--
213	Tractor veld 3 optrekken (kunstgras)	1,00	0,00	Relatief				0	Normale puntbron	0,00	360,00	99,00	--	--
214	Tractor veld 3 optrekken (kunstgras)	1,00	0,00	Relatief				0	Normale puntbron	0,00	360,00	99,00	--	--
215	Tractor veld 3 optrekken (kunstgras)	1,00	0,00	Relatief				0	Normale puntbron	0,00	360,00	99,00	--	--
216	Tractor veld 3 optrekken (kunstgras)	1,00	0,00	Relatief				0	Normale puntbron	0,00	360,00	99,00	--	--
217	Tractor veld 3 optrekken (kunstgras)	1,00	0,00	Relatief				0	Normale puntbron	0,00	360,00	99,00	--	--
218	Tractor veld 3 optrekken (kunstgras)	1,00	0,00	Relatief				0	Normale puntbron	0,00	360,00	99,00	--	--
219	Tractor veld 3 optrekken (kunstgras)	1,00	0,00	Relatief				0	Normale puntbron	0,00	360,00	99,00	--	--
220	Tractor veld 3 optrekken (kunstgras)	1,00	0,00	Relatief				0	Normale puntbron	0,00	360,00	99,00	--	--
221	Tractor veld 3 optrekken (kunstgras)	1,00	0,00	Relatief				0	Normale puntbron	0,00	360,00	99,00	--	--
222	Tractor veld 3 optrekken (kunstgras)	1,00	0,00	Relatief				0	Normale puntbron	0,00	360,00	99,00	--	--

Model: M01b LA,max Bestaande situatie Trainingsdag
Groep: (hoofdgroep)
Lijst van Puntbronnen, voor rekenmethode Industrielawaai - Omgevingswet, industrie

Naam	Weging	GeenRef.	GeenDemping	GeenProces	Lw 31	Lw 63	Lw 125	Lw 250	Lw 500	Lw 1k	Lw 2k	Lw 4k	Lw 8k	Red 31	Red 63	Red 125	Red 250	Red 500	Red 1k
157	A	Nee	Nee	Nee	43,90	63,60	85,30	93,90	91,50	92,10	89,80	83,00	75,90	-3,00	-3,00	-3,00	-3,00	-3,00	-3,00
158	A	Nee	Nee	Nee	43,90	63,60	85,30	93,90	91,50	92,10	89,80	83,00	75,90	-3,00	-3,00	-3,00	-3,00	-3,00	-3,00
159	A	Nee	Nee	Nee	43,90	63,60	85,30	93,90	91,50	92,10	89,80	83,00	75,90	-3,00	-3,00	-3,00	-3,00	-3,00	-3,00
160	A	Nee	Nee	Nee	43,90	63,60	85,30	93,90	91,50	92,10	89,80	83,00	75,90	-3,00	-3,00	-3,00	-3,00	-3,00	-3,00
202	A	Nee	Nee	Nee	60,00	71,00	88,00	90,00	95,00	101,00	101,00	90,00	83,00	-3,00	-3,00	-3,00	-3,00	-3,00	-3,00
203	A	Nee	Nee	Nee	60,00	71,00	88,00	90,00	95,00	101,00	101,00	90,00	83,00	-3,00	-3,00	-3,00	-3,00	-3,00	-3,00
204	A	Nee	Nee	Nee	60,00	71,00	88,00	90,00	95,00	101,00	101,00	90,00	83,00	-3,00	-3,00	-3,00	-3,00	-3,00	-3,00
205	A	Nee	Nee	Nee	60,00	71,00	88,00	90,00	95,00	101,00	101,00	90,00	83,00	-3,00	-3,00	-3,00	-3,00	-3,00	-3,00
206	A	Nee	Nee	Nee	60,00	71,00	88,00	90,00	95,00	101,00	101,00	90,00	83,00	-3,00	-3,00	-3,00	-3,00	-3,00	-3,00
207	A	Nee	Nee	Nee	60,00	71,00	88,00	90,00	95,00	101,00	101,00	90,00	83,00	-3,00	-3,00	-3,00	-3,00	-3,00	-3,00
208	A	Nee	Nee	Nee	60,00	71,00	88,00	90,00	95,00	101,00	101,00	90,00	83,00	-3,00	-3,00	-3,00	-3,00	-3,00	-3,00
209	A	Nee	Nee	Nee	60,00	71,00	88,00	90,00	95,00	101,00	101,00	90,00	83,00	-3,00	-3,00	-3,00	-3,00	-3,00	-3,00
210	A	Nee	Nee	Nee	60,00	71,00	88,00	90,00	95,00	101,00	101,00	90,00	83,00	-3,00	-3,00	-3,00	-3,00	-3,00	-3,00
211	A	Nee	Nee	Nee	60,00	71,00	88,00	90,00	95,00	101,00	101,00	90,00	83,00	-3,00	-3,00	-3,00	-3,00	-3,00	-3,00
212	A	Nee	Nee	Nee	60,00	71,00	88,00	90,00	95,00	101,00	101,00	90,00	83,00	-3,00	-3,00	-3,00	-3,00	-3,00	-3,00
213	A	Nee	Nee	Nee	60,00	71,00	88,00	90,00	95,00	101,00	101,00	90,00	83,00	-3,00	-3,00	-3,00	-3,00	-3,00	-3,00
214	A	Nee	Nee	Nee	60,00	71,00	88,00	90,00	95,00	101,00	101,00	90,00	83,00	-3,00	-3,00	-3,00	-3,00	-3,00	-3,00
215	A	Nee	Nee	Nee	60,00	71,00	88,00	90,00	95,00	101,00	101,00	90,00	83,00	-3,00	-3,00	-3,00	-3,00	-3,00	-3,00
216	A	Nee	Nee	Nee	60,00	71,00	88,00	90,00	95,00	101,00	101,00	90,00	83,00	-3,00	-3,00	-3,00	-3,00	-3,00	-3,00
217	A	Nee	Nee	Nee	60,00	71,00	88,00	90,00	95,00	101,00	101,00	90,00	83,00	-3,00	-3,00	-3,00	-3,00	-3,00	-3,00
218	A	Nee	Nee	Nee	60,00	71,00	88,00	90,00	95,00	101,00	101,00	90,00	83,00	-3,00	-3,00	-3,00	-3,00	-3,00	-3,00
219	A	Nee	Nee	Nee	60,00	71,00	88,00	90,00	95,00	101,00	101,00	90,00	83,00	-3,00	-3,00	-3,00	-3,00	-3,00	-3,00
220	A	Nee	Nee	Nee	60,00	71,00	88,00	90,00	95,00	101,00	101,00	90,00	83,00	-3,00	-3,00	-3,00	-3,00	-3,00	-3,00
221	A	Nee	Nee	Nee	60,00	71,00	88,00	90,00	95,00	101,00	101,00	90,00	83,00	-3,00	-3,00	-3,00	-3,00	-3,00	-3,00
222	A	Nee	Nee	Nee	60,00	71,00	88,00	90,00	95,00	101,00	101,00	90,00	83,00	-3,00	-3,00	-3,00	-3,00	-3,00	-3,00

Model: M01b LA,max Bestaande situatie Trainingsdag
Groep: (hoofdgroep)
Lijst van Puntbronnen, voor rekenmethode Industrielawaai - Omgevingswet, industrie

Naam	Red 2k	Red 4k	Red 8k
157	-3,00	-3,00	-3,00
158	-3,00	-3,00	-3,00
159	-3,00	-3,00	-3,00
160	-3,00	-3,00	-3,00
202	-3,00	-3,00	-3,00
203	-3,00	-3,00	-3,00
204	-3,00	-3,00	-3,00
205	-3,00	-3,00	-3,00
206	-3,00	-3,00	-3,00
207	-3,00	-3,00	-3,00
208	-3,00	-3,00	-3,00
209	-3,00	-3,00	-3,00
210	-3,00	-3,00	-3,00
211	-3,00	-3,00	-3,00
212	-3,00	-3,00	-3,00
213	-3,00	-3,00	-3,00
214	-3,00	-3,00	-3,00
215	-3,00	-3,00	-3,00
216	-3,00	-3,00	-3,00
217	-3,00	-3,00	-3,00
218	-3,00	-3,00	-3,00
219	-3,00	-3,00	-3,00
220	-3,00	-3,00	-3,00
221	-3,00	-3,00	-3,00
222	-3,00	-3,00	-3,00

Model: M01b LA,max Bestaande situatie Trainingsdag
Groep: (hoofdgroep)
Lijst van Puntbronnen, voor rekenmethode Industrielawaai - Omgevingswet, industrie

Naam	Omschr.	Hoogte	Maaiveld	Hdef.	Namespace	LokaalID	Versie	SituatieVan	Type	Richt.	Hoek	Cb(D)	Cb(A)	Cb(N)
223	Tractor veld 3 optrekken (kunstgras)	1,00	0,00	Relatief				0	Normale puntbron	0,00	360,00	99,00	--	--
224	Tractor veld 3 optrekken (kunstgras)	1,00	0,00	Relatief				0	Normale puntbron	0,00	360,00	99,00	--	--
225	Tractor veld 3 optrekken (kunstgras)	1,00	0,00	Relatief				0	Normale puntbron	0,00	360,00	99,00	--	--
226	Tractor veld 3 optrekken (kunstgras)	1,00	0,00	Relatief				0	Normale puntbron	0,00	360,00	99,00	--	--
227	Tractor veld 3 optrekken (kunstgras)	1,00	0,00	Relatief				0	Normale puntbron	0,00	360,00	99,00	--	--
228	Tractor veld 3 optrekken (kunstgras)	1,00	0,00	Relatief				0	Normale puntbron	0,00	360,00	99,00	--	--
229	Tractor veld 3 optrekken (kunstgras)	1,00	0,00	Relatief				0	Normale puntbron	0,00	360,00	99,00	--	--
230	Tractor veld 3 optrekken (kunstgras)	1,00	0,00	Relatief				0	Normale puntbron	0,00	360,00	99,00	--	--
231	Tractor veld 3 optrekken (kunstgras)	1,00	0,00	Relatief				0	Normale puntbron	0,00	360,00	99,00	--	--
303	LAmx dichtslaande autoportieren	0,75	0,00	Relatief				0	Normale puntbron	0,00	360,00	99,00	99,00	--
304	LAmx dichtslaande autoportieren	0,75	0,00	Relatief				0	Normale puntbron	0,00	360,00	99,00	99,00	--
305	LAmx dichtslaande autoportieren	0,75	0,00	Relatief				0	Normale puntbron	0,00	360,00	99,00	99,00	--
306	LAmx dichtslaande autoportieren	0,75	0,00	Relatief				0	Normale puntbron	0,00	360,00	99,00	99,00	--
307	LAmx dichtslaande autoportieren	0,75	0,00	Relatief				0	Normale puntbron	0,00	360,00	99,00	99,00	--
308	LAmx dichtslaande autoportieren	0,75	0,00	Relatief				0	Normale puntbron	0,00	360,00	99,00	99,00	--
309	LAmx dichtslaande autoportieren	0,75	0,00	Relatief				0	Normale puntbron	0,00	360,00	99,00	99,00	--
310	LAmx dichtslaande autoportieren	0,75	0,00	Relatief				0	Normale puntbron	0,00	360,00	99,00	99,00	--
311	LAmx dichtslaande autoportieren	0,75	0,00	Relatief				0	Normale puntbron	0,00	360,00	99,00	99,00	--
312	LAmx dichtslaande autoportieren	0,75	0,00	Relatief				0	Normale puntbron	0,00	360,00	99,00	99,00	--
313	LAmx dichtslaande autoportieren	0,75	0,00	Relatief				0	Normale puntbron	0,00	360,00	99,00	99,00	--
314	LAmx dichtslaande autoportieren	0,75	0,00	Relatief				0	Normale puntbron	0,00	360,00	99,00	99,00	--
315	LAmx dichtslaande autoportieren	0,75	0,00	Relatief				0	Normale puntbron	0,00	360,00	99,00	99,00	--
316	LAmx dichtslaande autoportieren	0,75	0,00	Relatief				0	Normale puntbron	0,00	360,00	99,00	99,00	--
317	LAmx dichtslaande autoportieren	0,75	0,00	Relatief				0	Normale puntbron	0,00	360,00	99,00	99,00	--
318	LAmx dichtslaande autoportieren	0,75	0,00	Relatief				0	Normale puntbron	0,00	360,00	99,00	99,00	--

Model: M01b LA,max Bestaande situatie Trainingsdag
Groep: (hoofdgroep)
Lijst van Puntbronnen, voor rekenmethode Industrielawaai - Omgevingswet, industrie

Naam	Weging	GeenRef.	GeenDemping	GeenProces	Lw 31	Lw 63	Lw 125	Lw 250	Lw 500	Lw 1k	Lw 2k	Lw 4k	Lw 8k	Red 31	Red 63	Red 125	Red 250	Red 500	Red 1k
223	A	Nee	Nee	Nee	60,00	71,00	88,00	90,00	95,00	101,00	101,00	90,00	83,00	-3,00	-3,00	-3,00	-3,00	-3,00	-3,00
224	A	Nee	Nee	Nee	60,00	71,00	88,00	90,00	95,00	101,00	101,00	90,00	83,00	-3,00	-3,00	-3,00	-3,00	-3,00	-3,00
225	A	Nee	Nee	Nee	60,00	71,00	88,00	90,00	95,00	101,00	101,00	90,00	83,00	-3,00	-3,00	-3,00	-3,00	-3,00	-3,00
226	A	Nee	Nee	Nee	60,00	71,00	88,00	90,00	95,00	101,00	101,00	90,00	83,00	-3,00	-3,00	-3,00	-3,00	-3,00	-3,00
227	A	Nee	Nee	Nee	60,00	71,00	88,00	90,00	95,00	101,00	101,00	90,00	83,00	-3,00	-3,00	-3,00	-3,00	-3,00	-3,00
228	A	Nee	Nee	Nee	60,00	71,00	88,00	90,00	95,00	101,00	101,00	90,00	83,00	-3,00	-3,00	-3,00	-3,00	-3,00	-3,00
229	A	Nee	Nee	Nee	60,00	71,00	88,00	90,00	95,00	101,00	101,00	90,00	83,00	-3,00	-3,00	-3,00	-3,00	-3,00	-3,00
230	A	Nee	Nee	Nee	60,00	71,00	88,00	90,00	95,00	101,00	101,00	90,00	83,00	-3,00	-3,00	-3,00	-3,00	-3,00	-3,00
231	A	Nee	Nee	Nee	60,00	71,00	88,00	90,00	95,00	101,00	101,00	90,00	83,00	-3,00	-3,00	-3,00	-3,00	-3,00	-3,00
303	A	Nee	Nee	Nee	69,00	77,00	92,00	89,00	94,00	90,00	92,00	87,00	78,00	0,00	0,00	0,00	0,00	0,00	0,00
304	A	Nee	Nee	Nee	69,00	77,00	92,00	89,00	94,00	90,00	92,00	87,00	78,00	0,00	0,00	0,00	0,00	0,00	0,00
305	A	Nee	Nee	Nee	69,00	77,00	92,00	89,00	94,00	90,00	92,00	87,00	78,00	0,00	0,00	0,00	0,00	0,00	0,00
306	A	Nee	Nee	Nee	69,00	77,00	92,00	89,00	94,00	90,00	92,00	87,00	78,00	0,00	0,00	0,00	0,00	0,00	0,00
307	A	Nee	Nee	Nee	69,00	77,00	92,00	89,00	94,00	90,00	92,00	87,00	78,00	0,00	0,00	0,00	0,00	0,00	0,00
308	A	Nee	Nee	Nee	69,00	77,00	92,00	89,00	94,00	90,00	92,00	87,00	78,00	0,00	0,00	0,00	0,00	0,00	0,00
309	A	Nee	Nee	Nee	69,00	77,00	92,00	89,00	94,00	90,00	92,00	87,00	78,00	0,00	0,00	0,00	0,00	0,00	0,00
310	A	Nee	Nee	Nee	69,00	77,00	92,00	89,00	94,00	90,00	92,00	87,00	78,00	0,00	0,00	0,00	0,00	0,00	0,00
311	A	Nee	Nee	Nee	69,00	77,00	92,00	89,00	94,00	90,00	92,00	87,00	78,00	0,00	0,00	0,00	0,00	0,00	0,00
312	A	Nee	Nee	Nee	69,00	77,00	92,00	89,00	94,00	90,00	92,00	87,00	78,00	0,00	0,00	0,00	0,00	0,00	0,00
313	A	Nee	Nee	Nee	69,00	77,00	92,00	89,00	94,00	90,00	92,00	87,00	78,00	0,00	0,00	0,00	0,00	0,00	0,00
314	A	Nee	Nee	Nee	69,00	77,00	92,00	89,00	94,00	90,00	92,00	87,00	78,00	0,00	0,00	0,00	0,00	0,00	0,00
315	A	Nee	Nee	Nee	69,00	77,00	92,00	89,00	94,00	90,00	92,00	87,00	78,00	0,00	0,00	0,00	0,00	0,00	0,00
316	A	Nee	Nee	Nee	69,00	77,00	92,00	89,00	94,00	90,00	92,00	87,00	78,00	0,00	0,00	0,00	0,00	0,00	0,00
317	A	Nee	Nee	Nee	69,00	77,00	92,00	89,00	94,00	90,00	92,00	87,00	78,00	0,00	0,00	0,00	0,00	0,00	0,00
318	A	Nee	Nee	Nee	69,00	77,00	92,00	89,00	94,00	90,00	92,00	87,00	78,00	0,00	0,00	0,00	0,00	0,00	0,00

Model: M01b LA,max Bestaande situatie Trainingsdag
Groep: (hoofdgroep)
Lijst van Puntbronnen, voor rekenmethode Industrielawaai - Omgevingswet, industrie

Naam	Red 2k	Red 4k	Red 8k
223	-3,00	-3,00	-3,00
224	-3,00	-3,00	-3,00
225	-3,00	-3,00	-3,00
226	-3,00	-3,00	-3,00
227	-3,00	-3,00	-3,00
228	-3,00	-3,00	-3,00
229	-3,00	-3,00	-3,00
230	-3,00	-3,00	-3,00
231	-3,00	-3,00	-3,00
303	0,00	0,00	0,00
304	0,00	0,00	0,00
305	0,00	0,00	0,00
306	0,00	0,00	0,00
307	0,00	0,00	0,00
308	0,00	0,00	0,00
309	0,00	0,00	0,00
310	0,00	0,00	0,00
311	0,00	0,00	0,00
312	0,00	0,00	0,00
313	0,00	0,00	0,00
314	0,00	0,00	0,00
315	0,00	0,00	0,00
316	0,00	0,00	0,00
317	0,00	0,00	0,00
318	0,00	0,00	0,00

Model: M01b LA,max Bestaande situatie Trainingsdag
Groep: (hoofdgroep)
Lijst van Puntbronnen, voor rekenmethode Industrielawaai - Omgevingswet, industrie

Naam	Omschr.	Hoogte	Maaiveld	Hdef.	Namespace	LokaalID	Versie	SituatieVan	Type	Richt.	Hoek	Cb(D)	Cb(A)	Cb(N)
319	LAmx dichtslaande autoportieren	0,75	0,00	Relatief				0	Normale puntbron	0,00	360,00	99,00	99,00	--
320	LAmx dichtslaande autoportieren	0,75	0,00	Relatief				0	Normale puntbron	0,00	360,00	99,00	99,00	--
321	LAmx dichtslaande autoportieren	0,75	0,00	Relatief				0	Normale puntbron	0,00	360,00	99,00	99,00	--
322	LAmx dichtslaande autoportieren	0,75	0,00	Relatief				0	Normale puntbron	0,00	360,00	99,00	99,00	--
323	LAmx dichtslaande autoportieren	0,75	0,00	Relatief				0	Normale puntbron	0,00	360,00	99,00	99,00	--

Model: M01b LA,max Bestaande situatie Trainingsdag
Groep: (hoofdgroep)
Lijst van Puntbronnen, voor rekenmethode Industrielawaai - Omgevingswet, industrie

Naam	Weging	GeenRefl.	GeenDemping	GeenProces	Lw 31	Lw 63	Lw 125	Lw 250	Lw 500	Lw 1k	Lw 2k	Lw 4k	Lw 8k	Red 31	Red 63	Red 125	Red 250	Red 500	Red 1k
319	A	Nee	Nee	Nee	69,00	77,00	92,00	89,00	94,00	90,00	92,00	87,00	78,00	0,00	0,00	0,00	0,00	0,00	0,00
320	A	Nee	Nee	Nee	69,00	77,00	92,00	89,00	94,00	90,00	92,00	87,00	78,00	0,00	0,00	0,00	0,00	0,00	0,00
321	A	Nee	Nee	Nee	69,00	77,00	92,00	89,00	94,00	90,00	92,00	87,00	78,00	0,00	0,00	0,00	0,00	0,00	0,00
322	A	Nee	Nee	Nee	69,00	77,00	92,00	89,00	94,00	90,00	92,00	87,00	78,00	0,00	0,00	0,00	0,00	0,00	0,00
323	A	Nee	Nee	Nee	69,00	77,00	92,00	89,00	94,00	90,00	92,00	87,00	78,00	0,00	0,00	0,00	0,00	0,00	0,00

Model: M01b LA,max Bestaande situatie Trainingsdag
Groep: (hoofdgroep)
Lijst van Puntbronnen, voor rekenmethode Industrielawaai - Omgevingswet, industrie

Naam	Red 2k	Red 4k	Red 8k
319	0,00	0,00	0,00
320	0,00	0,00	0,00
321	0,00	0,00	0,00
322	0,00	0,00	0,00
323	0,00	0,00	0,00

Model: M01b LA,max Bestaande situatie Trainingsdag
Groep: (hoofdgroep)
Lijst van Mobiele bron, voor rekenmethode Industrielawaai - Omgevingswet, industrie

Naam	Omschr.	ISO_H	ISO M.	Hdef.	Namespace	LokaalID	Versie	Weging	Aantal(D)	Aantal(A)	Aantal(N)	Gem.snelheid	Max.afst.	Lw 31	Lw 63	Lw 125
301	Personenauto's trainingsdag max	0,75	0,00	Relatief				A	66	110	--	10	5,00	63,00	82,00	79,00
401	Vrachtwagen optrekkend	1,00	0,00	Relatief				A	1	--	--	10	5,00	67,40	83,10	90,90

Model: M01b LA,max Bestaande situatie Trainingsdag
Groep: (hoofdgroep)
Lijst van Mobiele bron, voor rekenmethode Industrielawaai - Omgevingswet, industrie

Naam	Lw 250	Lw 500	Lw 1k	Lw 2k	Lw 4k	Lw 8k	Red 31	Red 63	Red 125	Red 250	Red 500	Red 1k	Red 2k	Red 4k	Red 8k
301	80,00	81,00	83,00	89,00	86,00	81,00	0,00	0,00	0,00	0,00	0,00	0,00	0,00	0,00	0,00
401	96,20	101,90	103,90	101,60	95,20	84,50	0,00	0,00	0,00	0,00	0,00	0,00	0,00	0,00	0,00

Model: M01b LA,max Bestaande situatie Trainingsdag
Groep: (hoofdgroep)
Lijst van Toetspunten, voor rekenmethode Industrielawaai - Omgevingswet, industrie

Naam	Omschr.	Maaiveld	Hdef.	Namespace	LokaalID	Versie	Hoogte A	Hoogte B	Hoogte C	Hoogte D	Hoogte E	Hoogte F	Gevel
001	Looënkweg 1	0,00	Relatief				2,00	5,00	--	--	--	--	Ja
002	Looënkweg 1	0,00	Relatief				2,00	5,00	--	--	--	--	Ja
003	Looënkweg 1	0,00	Relatief				2,00	5,00	--	--	--	--	Ja
004	Looënkweg 1	0,00	Relatief				2,00	5,00	--	--	--	--	Ja
005	Pr Margrietlaan 20	0,00	Relatief				2,00	5,00	--	--	--	--	Ja
006	Pr Margrietlaan 20	0,00	Relatief				2,00	5,00	--	--	--	--	Ja
007	Pr Margrietlaan 20	0,00	Relatief				2,00	5,00	--	--	--	--	Ja
008	Pr Margrietlaan 20	0,00	Relatief				2,00	5,00	--	--	--	--	Ja
009	Pr Margrietlaan 22	0,00	Relatief				2,00	5,00	--	--	--	--	Ja
010	Pr Margrietlaan 22	0,00	Relatief				2,00	5,00	--	--	--	--	Ja
011	Pr Margrietlaan 22	0,00	Relatief				2,00	5,00	--	--	--	--	Ja
012	Pr Margrietlaan 22	0,00	Relatief				2,00	5,00	--	--	--	--	Ja
013	Pr Margrietlaan 12	0,00	Relatief				2,00	5,00	--	--	--	--	Ja
014	Pr Margrietlaan 12	0,00	Relatief				2,00	5,00	--	--	--	--	Ja
015	Pr Margrietlaan 12	0,00	Relatief				2,00	5,00	--	--	--	--	Ja
016	Pr Margrietlaan 12	0,00	Relatief				2,00	5,00	--	--	--	--	Ja
020	Pr Margrietlaan 10	0,00	Relatief				2,00	5,00	--	--	--	--	Ja
017	Pr Margrietlaan 10	0,00	Relatief				2,00	5,00	--	--	--	--	Ja
018	Pr Margrietlaan 10	0,00	Relatief				2,00	5,00	--	--	--	--	Ja
019	Pr Margrietlaan 10	0,00	Relatief				2,00	5,00	--	--	--	--	Ja
022	Pr Margrietlaan 8	0,00	Relatief				2,00	5,00	--	--	--	--	Ja
023	Pr Margrietlaan 8	0,00	Relatief				2,00	5,00	--	--	--	--	Ja
021	Pr Margrietlaan 8	0,00	Relatief				2,00	5,00	--	--	--	--	Ja
027	Pr Margrietlaan 6	0,00	Relatief				2,00	5,00	--	--	--	--	Ja
025	Pr Margrietlaan 6	0,00	Relatief				2,00	5,00	--	--	--	--	Ja

Model: M01b LA,max Bestaande situatie Trainingsdag
Groep: (hoofdgroep)
Lijst van Toetspunten, voor rekenmethode Industrielawaai - Omgevingswet, industrie

Naam	Omschr.	Maaiveld	Hdef.	Namespace	LokaalID	Versie	Hoogte A	Hoogte B	Hoogte C	Hoogte D	Hoogte E	Hoogte F	Gevel
026	Pr Margrietlaan 6	0,00	Relatief				2,00	5,00	--	--	--	--	Ja
024	Pr Margrietlaan 6	0,00	Relatief				2,00	5,00	--	--	--	--	Ja
031	Nassauplein 5	0,00	Relatief				2,00	5,00	--	--	--	--	Ja
029	Nassauplein 5	0,00	Relatief				2,00	5,00	--	--	--	--	Ja
030	Nassauplein 5	0,00	Relatief				2,00	5,00	--	--	--	--	Ja
028	Nassauplein 5	0,00	Relatief				2,00	5,00	--	--	--	--	Ja
032	Prins Hendriklaan 15	0,00	Relatief				2,00	5,00	8,00	--	--	--	Ja
033	Prins Hendriklaan 15	0,00	Relatief				2,00	5,00	8,00	--	--	--	Ja
034	Prins Hendriklaan 13	0,00	Relatief				2,00	5,00	8,00	--	--	--	Ja
035	Prins Hendriklaan 11	0,00	Relatief				2,00	5,00	8,00	--	--	--	Ja
036	Prins Hendriklaan 9	0,00	Relatief				2,00	5,00	8,00	--	--	--	Ja
041	Prins Hendriklaan 16	0,00	Relatief				2,00	5,00	8,00	--	--	--	Ja
042	Prins Hendriklaan 16	0,00	Relatief				2,00	5,00	8,00	--	--	--	Ja
043	Prins Hendriklaan 14	0,00	Relatief				2,00	5,00	8,00	--	--	--	Ja
044	Prins Hendriklaan 12	0,00	Relatief				2,00	5,00	8,00	--	--	--	Ja
045	Prins Hendriklaan 10	0,00	Relatief				2,00	5,00	8,00	--	--	--	Ja
050	Prins Florisplein 15	0,00	Relatief				2,00	5,00	8,00	--	--	--	Ja
051	Prins Florisplein	0,00	Relatief				2,00	5,00	8,00	--	--	--	Ja
052	Prins Florisplein 13	0,00	Relatief				2,00	5,00	8,00	--	--	--	Ja
053	Prins Florisplein 11	0,00	Relatief				2,00	5,00	8,00	--	--	--	Ja
054	Prins Florisplein 9	0,00	Relatief				2,00	5,00	8,00	--	--	--	Ja
063	Prins Florisplein 16	0,00	Relatief				2,00	5,00	8,00	--	--	--	Ja
062	Prins Florisplein 16	0,00	Relatief				2,00	5,00	8,00	--	--	--	Ja
061	Prins Florisplein 14	0,00	Relatief				2,00	5,00	8,00	--	--	--	Ja
060	Prins Florisplein 12	0,00	Relatief				2,00	5,00	8,00	--	--	--	Ja

Model: M01b LA,max Bestaande situatie Trainingsdag
Groep: (hoofdgroep)
Lijst van Toetspunten, voor rekenmethode Industrielawaai - Omgevingswet, industrie

Naam	Omschr.	Maaiveld	Hdef.	Namespace	LokaalID	Versie	Hoogte A	Hoogte B	Hoogte C	Hoogte D	Hoogte E	Hoogte F	Gevel
059	Prins Florisplein 10	0,00	Relatief				2,00	5,00	8,00	--	--	--	Ja
068	Anna van Burenplein 15	0,00	Relatief				2,00	5,00	8,00	--	--	--	Ja
069	Anna van Burenplein 15	0,00	Relatief				2,00	5,00	8,00	--	--	--	Ja
070	Anna van Burenplein 13	0,00	Relatief				2,00	5,00	8,00	--	--	--	Ja
071	Anna van Burenplein 11	0,00	Relatief				2,00	5,00	8,00	--	--	--	Ja
072	Anna van Burenplein 9	0,00	Relatief				2,00	5,00	8,00	--	--	--	Ja
081	Anna van Burenplein 20	0,00	Relatief				2,00	5,00	8,00	--	--	--	Ja
080	Anna van Burenplein 20	0,00	Relatief				2,00	5,00	8,00	--	--	--	Ja
079	Anna van Burenplein 18	0,00	Relatief				2,00	5,00	8,00	--	--	--	Ja
078	Anna van Burenplein 16	0,00	Relatief				2,00	5,00	8,00	--	--	--	Ja
077	Anna van Burenplein 14	0,00	Relatief				2,00	5,00	8,00	--	--	--	Ja
086	Marsdijk 1	0,00	Relatief				2,00	5,00	--	--	--	--	Ja
088	Marsdijk 3	0,00	Relatief				2,00	5,00	--	--	--	--	Ja
040	Prins Hendriklaan 15	0,00	Relatief				2,00	5,00	8,00	--	--	--	Ja
039	Prins Hendriklaan 13	0,00	Relatief				2,00	5,00	8,00	--	--	--	Ja
038	Prins Hendriklaan 11	0,00	Relatief				2,00	5,00	8,00	--	--	--	Ja
037	Prins Hendriklaan 9	0,00	Relatief				2,00	5,00	8,00	--	--	--	Ja
049	Prins Hendriklaan 16	0,00	Relatief				2,00	5,00	8,00	--	--	--	Ja
048	Prins Hendriklaan 14	0,00	Relatief				2,00	5,00	8,00	--	--	--	Ja
047	Prins Hendriklaan 12	0,00	Relatief				2,00	5,00	8,00	--	--	--	Ja
046	Prins Hendriklaan 10	0,00	Relatief				2,00	5,00	8,00	--	--	--	Ja
058	Prins Florisplein	0,00	Relatief				2,00	5,00	8,00	--	--	--	Ja
057	Prins Florisplein 13	0,00	Relatief				2,00	5,00	8,00	--	--	--	Ja
056	Prins Florisplein 11	0,00	Relatief				2,00	5,00	8,00	--	--	--	Ja
055	Prins Florisplein 9	0,00	Relatief				2,00	5,00	8,00	--	--	--	Ja

Model: M01b LA,max Bestaande situatie Trainingsdag
 Groep: (hoofdgroep)
 Lijst van Toetspunten, voor rekenmethode Industrielawaai - Omgevingswet, industrie

Naam	Omschr.	Maaiveld	Hdef.	Namespace	LokaalID	Versie	Hoogte A	Hoogte B	Hoogte C	Hoogte D	Hoogte E	Hoogte F	Gevel
064	Prins Florisplein 16	0,00	Relatief				2,00	5,00	8,00	--	--	--	Ja
065	Prins Florisplein 14	0,00	Relatief				2,00	5,00	8,00	--	--	--	Ja
066	Prins Florisplein 12	0,00	Relatief				2,00	5,00	8,00	--	--	--	Ja
067	Prins Florisplein 10	0,00	Relatief				2,00	5,00	8,00	--	--	--	Ja
076	Anna van Burenplein 15	0,00	Relatief				2,00	5,00	8,00	--	--	--	Ja
075	Anna van Burenplein 13	0,00	Relatief				--	5,00	8,00	--	--	--	Ja
074	Anna van Burenplein 11	0,00	Relatief				2,00	5,00	8,00	--	--	--	Ja
073	Anna van Burenplein 9	0,00	Relatief				2,00	5,00	8,00	--	--	--	Ja
082	Anna van Burenplein 20	0,00	Relatief				2,00	5,00	8,00	--	--	--	Ja
083	Anna van Burenplein 18	0,00	Relatief				2,00	5,00	8,00	--	--	--	Ja
084	Anna van Burenplein 16	0,00	Relatief				2,00	5,00	8,00	--	--	--	Ja
085	Anna van Burenplein 14	0,00	Relatief				2,00	5,00	8,00	--	--	--	Ja
087	Marsdijk 1	0,00	Relatief				2,00	5,00	--	--	--	--	Ja
089	Marsdijk 3	0,00	Relatief				2,00	5,00	--	--	--	--	Ja

Rapport: Lijst van model eigenschappen
Model: M02a LAR,LT Bestaande situatie Wedstrijddag

Model eigenschap

Omschrijving	M02a LAR,LT Bestaande situatie Wedstrijddag
Verantwoordelijke	jordyb
Rekenmethode	#2 Industrielawaai Omgevingswet, industrie
Aangemaakt door	jordyb op 7-2-2024
Laatst ingezien door	jordyb op 25-10-2024
Model aangemaakt met	Geomilieu V2023.3
Dagperiode	07:00 - 19:00
Avondperiode	19:00 - 23:00
Nachtperiode	23:00 - 07:00
Samengestelde periode	Etmaalwaarde
Waarde	Max(Dag, Avond + 5, Nacht + 10)
Standaard maaiveldhoogte	0
Rekenhoogte contouren	4
Detailniveau toetspunt resultaten	Bronresultaten
Detailniveau resultaten grids	Groepsresultaten
Rekenoptimalisatie aan	Ja
Zoekafstand [m]	5000
Meteorologische correctie	Toepassen standaard, 5,0
Standaard bodemfactor	0,8
Absorptiestandaarden	Standaard
Dynamische foutmarge	--
Clusteren gebouwen	Ja
Verwijderen binnenwanden	Ja
Max.refl.afstand	--
Max.refl.diepte	1

Model: M02a LAr,LT Bestaande situatie Wedstrijddag

Groep: LAr,LT

Lijst van Puntbronnen, voor rekenmethode Industrielawaai - Omgevingswet, industrie

Naam	Omschr.	Hoogte	Maaiveld	Hdef.	Namespace	LokaalID	Versie	SituatieVan	Type	Richt.	Hoek	Cb(D)	Cb(A)	Cb(N)	Weging	GeenRef.	GeenDemping	GeenProces	Lw 31	Lw 63
705	Speaker	5,00	0,00	Relatief				0	Normale puntbron	0,00	360,00	0,00	--	--	A	Ja	Nee	Nee	44,00	54,80
706	Speaker	5,00	0,00	Relatief				0	Normale puntbron	0,00	360,00	0,00	--	--	A	Ja	Nee	Nee	44,00	54,80

Model: M02a LAr,LT Bestaande situatie Wedstrijddag

Groep: LAr,LT

Lijst van Puntbronnen, voor rekenmethode Industrielawaai - Omgevingswet, industrie

Naam	Lw 125	Lw 250	Lw 500	Lw 1k	Lw 2k	Lw 4k	Lw 8k	Red 31	Red 63	Red 125	Red 250	Red 500	Red 1k	Red 2k	Red 4k	Red 8k
705	54,30	86,10	89,20	93,50	92,40	78,90	63,80	0,00	0,00	0,00	0,00	0,00	0,00	0,00	0,00	0,00
706	54,30	86,10	89,20	93,50	92,40	78,90	63,80	0,00	0,00	0,00	0,00	0,00	0,00	0,00	0,00	0,00

Model: M02a LAr,LT Bestaande situatie Wedstrijddag
Groep: (hoofdgroep)
Lijst van Mobiele bron, voor rekenmethode Industrielawaai - Omgevingswet, industrie

Naam	Omschr.	ISO_H	ISO M.	Hdef.	Namespace	LokaalID	Versie	Weging	Aantal(D)	Aantal(A)	Aantal(N)	Gem.snelheid	Max.afst.	Lw 31
801	Personenauto's wedstrijd dag	0,75	0,00	Relatief				A	216	--	--	10	5,00	55,00
WD- id2	Indirecte hinder wedstrijd dag linker inrit	0,75	0,00	Relatief				A	216	--	--	20	5,00	60,00
WD- id1	Indirecte hinder wedstrijd dag rechter inrit	0,75	0,00	Relatief				A	216	--	--	20	5,00	60,00

Model: M02a LAR,LT Bestaande situatie Wedstrijddag
Groep: (hoofdgroep)
Lijst van Mobiele bron, voor rekenmethode Industrielawaai - Omgevingswet, industrie

Naam	Lw 63	Lw 125	Lw 250	Lw 500	Lw 1k	Lw 2k	Lw 4k	Lw 8k	Red 31	Red 63	Red 125	Red 250	Red 500	Red 1k	Red 2k	Red 4k	Red 8k
801	74,00	71,00	72,00	73,00	75,00	81,00	78,00	73,00	0,00	0,00	0,00	0,00	0,00	0,00	0,00	0,00	0,00
WD- id2	79,00	76,00	77,00	78,00	80,00	86,00	83,00	78,00	0,00	0,00	0,00	0,00	0,00	0,00	0,00	0,00	0,00
WD- id1	79,00	76,00	77,00	78,00	80,00	86,00	83,00	78,00	0,00	0,00	0,00	0,00	0,00	0,00	0,00	0,00	0,00

Model: M02a LAr,LT Bestaande situatie Wedstrijddag
 Groep: (hoofdgroep)
 Lijst van Oppervlaktebronnen, voor rekenmethode Industrielawaai - Omgevingswet, industrie

Naam	Omschr.	Hoogte	Maaiveld	Hdef.	Namespace	LokaalID	Versie	TypeLw	Weging	Cb(D)	Cb(A)	Cb(N)	DeltaL	DeltaH	Negeer obj.	LwM2 31
501	Sport- en stemgeluid spelers veld 1	1,60	0,00	Relatief				True	A	9,03	--	--	5,0	5,0	Ja	-38,64
502	Sport- en stemgeluid spelers veld 2	1,60	0,00	Relatief				True	A	9,03	--	--	5,0	5,0	Ja	-38,17
503	Sport- en stemgeluid spelers veld 3	1,60	0,00	Relatief				True	A	6,02	--	--	5,0	5,0	Ja	-38,06
601	Scheidsrechtersfluit veld 1, 1ste elftal	1,60	0,00	Relatief				True	A	29,03	--	--	5,0	5,0	Ja	-38,64
602	Scheidsrechtersfluit veld 2	1,60	0,00	Relatief				True	A	29,03	--	--	5,0	5,0	Ja	-38,17
603	Scheidsrechtersfluit veld 3	1,60	0,00	Relatief				True	A	26,02	--	--	5,0	5,0	Ja	-38,05
701	Publiek rondom het veld 1ste elftal	1,60	0,00	Relatief				True	A	9,03	--	--	2,0	2,0	Ja	--
703	Publiek overige elftallen veld 3	1,60	0,00	Relatief				True	A	6,02	--	--	2,0	2,0	Ja	--
702	Publiek overige elftallen veld 2	1,60	0,00	Relatief				True	A	9,03	--	--	2,0	2,0	Ja	--
901	Terras	1,60	0,00	Relatief				True	A	8,36	--	--	2,0	2,0	Ja	--

Model: M02a LAr,LT Bestaande situatie Wedstrijddag
Groep: (hoofdgroep)
Lijst van Oppervlaktebronnen, voor rekenmethode Industrielawaai - Omgevingswet, industrie

Naam	LwM2 63	LwM2 125	LwM2 250	LwM2 500	LwM2 1k	LwM2 2k	LwM2 4k	LwM2 8k	Lw 31	Lw 63	Lw 125	Lw 250	Lw 500	Lw 1k	Lw 2k	Lw 4k	Lw 8k	Red 31	Red 63
501	-10,04	-5,14	22,56	51,96	50,36	48,16	44,66	26,56	0,00	28,60	33,50	61,20	90,60	89,00	86,80	83,30	65,20	0,00	0,00
502	-9,57	-4,67	23,03	52,43	50,83	48,63	45,13	27,03	0,00	28,60	33,50	61,20	90,60	89,00	86,80	83,30	65,20	0,00	0,00
503	-9,46	-4,56	23,14	52,54	50,94	48,74	45,24	27,14	0,00	28,60	33,50	61,20	90,60	89,00	86,80	83,30	65,20	0,00	0,00
601	-38,64	3,73	8,73	13,73	28,73	57,73	55,73	30,73	0,00	0,00	42,37	47,37	52,37	67,37	96,37	94,37	69,37	0,00	0,00
602	-38,17	4,20	9,20	14,20	29,20	58,20	56,20	31,20	0,00	0,00	42,37	47,37	52,37	67,37	96,37	94,37	69,37	0,00	0,00
603	-38,05	4,32	9,32	14,32	29,32	58,32	56,32	31,32	0,00	0,00	42,37	47,37	52,37	67,37	96,37	94,37	69,37	0,00	0,00
701	-2,78	2,12	29,82	59,22	57,62	55,42	51,92	33,82	--	28,60	33,50	61,20	90,60	89,00	86,80	83,30	65,20	0,00	-0,55
703	-2,47	2,43	30,13	59,53	57,93	55,73	52,23	34,13	--	28,60	33,50	61,20	90,60	89,00	86,80	83,30	65,20	0,00	-0,55
702	-2,35	2,55	30,25	59,65	58,05	55,85	52,35	34,25	--	28,60	33,50	61,20	90,60	89,00	86,80	83,30	65,20	0,00	-0,55
901	--	18,35	31,55	42,05	40,55	37,35	33,05	--	--	--	42,70	55,90	66,40	64,90	61,70	57,40	--	0,00	0,00

Model: M02a LAr,LT Bestaande situatie Wedstrijddag
Groep: (hoofdgroep)
Lijst van Oppervlaktebronnen, voor rekenmethode Industrielawaai - Omgevingswet, industrie

Naam	Red 125	Red 250	Red 500	Red 1k	Red 2k	Red 4k	Red 8k
501	0,00	0,00	0,00	0,00	0,00	0,00	0,00
502	0,00	0,00	0,00	0,00	0,00	0,00	0,00
503	0,00	0,00	0,00	0,00	0,00	0,00	0,00
601	-5,87	-5,87	-5,87	-5,87	-5,87	-5,87	-5,87
602	-4,33	-4,33	-4,33	-4,33	-4,33	-4,33	-4,33
603	4,33	-4,33	-4,33	-4,33	-4,33	-4,33	-4,33
701	-0,55	-0,55	-0,55	-0,55	-0,55	-0,55	-0,55
703	-0,55	-0,55	-0,55	-0,55	-0,55	-0,55	-0,55
702	-0,55	-0,55	-0,55	-0,55	-0,55	-0,55	-0,55
901	-16,00	-16,00	-16,00	-16,00	-16,00	-16,00	0,00

Model: M02a LAR,LT Bestaande situatie Wedstrijddag
Groep: (hoofdgroep)
Lijst van Toetspunten, voor rekenmethode Industrielawaai - Omgevingswet, industrie

Naam	Omschr.	Maaiveld	Hdef.	Namespace	LokaalID	Versie	Hoogte A	Hoogte B	Hoogte C	Hoogte D	Hoogte E	Hoogte F	Gevel
001	Looënkweg 1	0,00	Relatief				2,00	5,00	--	--	--	--	Ja
002	Looënkweg 1	0,00	Relatief				2,00	5,00	--	--	--	--	Ja
003	Looënkweg 1	0,00	Relatief				2,00	5,00	--	--	--	--	Ja
004	Looënkweg 1	0,00	Relatief				2,00	5,00	--	--	--	--	Ja
005	Pr Margrietlaan 20	0,00	Relatief				2,00	5,00	--	--	--	--	Ja
006	Pr Margrietlaan 20	0,00	Relatief				2,00	5,00	--	--	--	--	Ja
007	Pr Margrietlaan 20	0,00	Relatief				2,00	5,00	--	--	--	--	Ja
008	Pr Margrietlaan 20	0,00	Relatief				2,00	5,00	--	--	--	--	Ja
009	Pr Margrietlaan 22	0,00	Relatief				2,00	5,00	--	--	--	--	Ja
010	Pr Margrietlaan 22	0,00	Relatief				2,00	5,00	--	--	--	--	Ja
011	Pr Margrietlaan 22	0,00	Relatief				2,00	5,00	--	--	--	--	Ja
012	Pr Margrietlaan 22	0,00	Relatief				2,00	5,00	--	--	--	--	Ja
013	Pr Margrietlaan 12	0,00	Relatief				2,00	5,00	--	--	--	--	Ja
014	Pr Margrietlaan 12	0,00	Relatief				2,00	5,00	--	--	--	--	Ja
015	Pr Margrietlaan 12	0,00	Relatief				2,00	5,00	--	--	--	--	Ja
016	Pr Margrietlaan 12	0,00	Relatief				2,00	5,00	--	--	--	--	Ja
020	Pr Margrietlaan 10	0,00	Relatief				2,00	5,00	--	--	--	--	Ja
017	Pr Margrietlaan 10	0,00	Relatief				2,00	5,00	--	--	--	--	Ja
018	Pr Margrietlaan 10	0,00	Relatief				2,00	5,00	--	--	--	--	Ja
019	Pr Margrietlaan 10	0,00	Relatief				2,00	5,00	--	--	--	--	Ja
022	Pr Margrietlaan 8	0,00	Relatief				2,00	5,00	--	--	--	--	Ja
023	Pr Margrietlaan 8	0,00	Relatief				2,00	5,00	--	--	--	--	Ja
021	Pr Margrietlaan 8	0,00	Relatief				2,00	5,00	--	--	--	--	Ja
027	Pr Margrietlaan 6	0,00	Relatief				2,00	5,00	--	--	--	--	Ja
025	Pr Margrietlaan 6	0,00	Relatief				2,00	5,00	--	--	--	--	Ja

Model: M02a LAR,LT Bestaande situatie Wedstrijddag
Groep: (hoofdgroep)
Lijst van Toetspunten, voor rekenmethode Industrielawaai - Omgevingswet, industrie

Naam	Omschr.	Maaiveld	Hdef.	Namespace	LokaalID	Versie	Hoogte A	Hoogte B	Hoogte C	Hoogte D	Hoogte E	Hoogte F	Gevel
026	Pr Margrietlaan 6	0,00	Relatief				2,00	5,00	--	--	--	--	Ja
024	Pr Margrietlaan 6	0,00	Relatief				2,00	5,00	--	--	--	--	Ja
031	Nassauplein 5	0,00	Relatief				2,00	5,00	--	--	--	--	Ja
029	Nassauplein 5	0,00	Relatief				2,00	5,00	--	--	--	--	Ja
030	Nassauplein 5	0,00	Relatief				2,00	5,00	--	--	--	--	Ja
028	Nassauplein 5	0,00	Relatief				2,00	5,00	--	--	--	--	Ja
032	Prins Hendriklaan 15	0,00	Relatief				2,00	5,00	8,00	--	--	--	Ja
033	Prins Hendriklaan 15	0,00	Relatief				2,00	5,00	8,00	--	--	--	Ja
034	Prins Hendriklaan 13	0,00	Relatief				2,00	5,00	8,00	--	--	--	Ja
035	Prins Hendriklaan 11	0,00	Relatief				2,00	5,00	8,00	--	--	--	Ja
036	Prins Hendriklaan 9	0,00	Relatief				2,00	5,00	8,00	--	--	--	Ja
041	Prins Hendriklaan 16	0,00	Relatief				2,00	5,00	8,00	--	--	--	Ja
042	Prins Hendriklaan 16	0,00	Relatief				2,00	5,00	8,00	--	--	--	Ja
043	Prins Hendriklaan 14	0,00	Relatief				2,00	5,00	8,00	--	--	--	Ja
044	Prins Hendriklaan 12	0,00	Relatief				2,00	5,00	8,00	--	--	--	Ja
045	Prins Hendriklaan 10	0,00	Relatief				2,00	5,00	8,00	--	--	--	Ja
050	Prins Florisplein 15	0,00	Relatief				2,00	5,00	8,00	--	--	--	Ja
051	Prins Florisplein	0,00	Relatief				2,00	5,00	8,00	--	--	--	Ja
052	Prins Florisplein 13	0,00	Relatief				2,00	5,00	8,00	--	--	--	Ja
053	Prins Florisplein 11	0,00	Relatief				2,00	5,00	8,00	--	--	--	Ja
054	Prins Florisplein 9	0,00	Relatief				2,00	5,00	8,00	--	--	--	Ja
063	Prins Florisplein 16	0,00	Relatief				2,00	5,00	8,00	--	--	--	Ja
062	Prins Florisplein 16	0,00	Relatief				2,00	5,00	8,00	--	--	--	Ja
061	Prins Florisplein 14	0,00	Relatief				2,00	5,00	8,00	--	--	--	Ja
060	Prins Florisplein 12	0,00	Relatief				2,00	5,00	8,00	--	--	--	Ja

Model: M02a LAR,LT Bestaande situatie Wedstrijddag
Groep: (hoofdgroep)
Lijst van Toetspunten, voor rekenmethode Industrielawaai - Omgevingswet, industrie

Naam	Omschr.	Maaiveld	Hdef.	Namespace	LokaalID	Versie	Hoogte A	Hoogte B	Hoogte C	Hoogte D	Hoogte E	Hoogte F	Gevel
059	Prins Florisplein 10	0,00	Relatief				2,00	5,00	8,00	--	--	--	Ja
068	Anna van Burenplein 15	0,00	Relatief				2,00	5,00	8,00	--	--	--	Ja
069	Anna van Burenplein 15	0,00	Relatief				2,00	5,00	8,00	--	--	--	Ja
070	Anna van Burenplein 13	0,00	Relatief				2,00	5,00	8,00	--	--	--	Ja
071	Anna van Burenplein 11	0,00	Relatief				2,00	5,00	8,00	--	--	--	Ja
072	Anna van Burenplein 9	0,00	Relatief				2,00	5,00	8,00	--	--	--	Ja
081	Anna van Burenplein 20	0,00	Relatief				2,00	5,00	8,00	--	--	--	Ja
080	Anna van Burenplein 20	0,00	Relatief				2,00	5,00	8,00	--	--	--	Ja
079	Anna van Burenplein 18	0,00	Relatief				2,00	5,00	8,00	--	--	--	Ja
078	Anna van Burenplein 16	0,00	Relatief				2,00	5,00	8,00	--	--	--	Ja
077	Anna van Burenplein 14	0,00	Relatief				2,00	5,00	8,00	--	--	--	Ja
086	Marsdijk 1	0,00	Relatief				2,00	5,00	--	--	--	--	Ja
088	Marsdijk 3	0,00	Relatief				2,00	5,00	--	--	--	--	Ja
040	Prins Hendriklaan 15	0,00	Relatief				2,00	5,00	8,00	--	--	--	Ja
039	Prins Hendriklaan 13	0,00	Relatief				2,00	5,00	8,00	--	--	--	Ja
038	Prins Hendriklaan 11	0,00	Relatief				2,00	5,00	8,00	--	--	--	Ja
037	Prins Hendriklaan 9	0,00	Relatief				2,00	5,00	8,00	--	--	--	Ja
049	Prins Hendriklaan 16	0,00	Relatief				2,00	5,00	8,00	--	--	--	Ja
048	Prins Hendriklaan 14	0,00	Relatief				2,00	5,00	8,00	--	--	--	Ja
047	Prins Hendriklaan 12	0,00	Relatief				2,00	5,00	8,00	--	--	--	Ja
046	Prins Hendriklaan 10	0,00	Relatief				2,00	5,00	8,00	--	--	--	Ja
058	Prins Florisplein	0,00	Relatief				2,00	5,00	8,00	--	--	--	Ja
057	Prins Florisplein 13	0,00	Relatief				2,00	5,00	8,00	--	--	--	Ja
056	Prins Florisplein 11	0,00	Relatief				2,00	5,00	8,00	--	--	--	Ja
055	Prins Florisplein 9	0,00	Relatief				2,00	5,00	8,00	--	--	--	Ja

Model: M02a LAR,LT Bestaande situatie Wedstrijddag
 Groep: (hoofdgroep)
 Lijst van Toetspunten, voor rekenmethode Industrielawaai - Omgevingswet, industrie

Naam	Omschr.	Maaiveld	Hdef.	Namespace	LokaalID	Versie	Hoogte A	Hoogte B	Hoogte C	Hoogte D	Hoogte E	Hoogte F	Gevel
064	Prins Florisplein 16	0,00	Relatief				2,00	5,00	8,00	--	--	--	Ja
065	Prins Florisplein 14	0,00	Relatief				2,00	5,00	8,00	--	--	--	Ja
066	Prins Florisplein 12	0,00	Relatief				2,00	5,00	8,00	--	--	--	Ja
067	Prins Florisplein 10	0,00	Relatief				2,00	5,00	8,00	--	--	--	Ja
076	Anna van Burenplein 15	0,00	Relatief				2,00	5,00	8,00	--	--	--	Ja
075	Anna van Burenplein 13	0,00	Relatief				--	5,00	8,00	--	--	--	Ja
074	Anna van Burenplein 11	0,00	Relatief				2,00	5,00	8,00	--	--	--	Ja
073	Anna van Burenplein 9	0,00	Relatief				2,00	5,00	8,00	--	--	--	Ja
082	Anna van Burenplein 20	0,00	Relatief				2,00	5,00	8,00	--	--	--	Ja
083	Anna van Burenplein 18	0,00	Relatief				2,00	5,00	8,00	--	--	--	Ja
084	Anna van Burenplein 16	0,00	Relatief				2,00	5,00	8,00	--	--	--	Ja
085	Anna van Burenplein 14	0,00	Relatief				2,00	5,00	8,00	--	--	--	Ja
087	Marsdijk 1	0,00	Relatief				2,00	5,00	--	--	--	--	Ja
089	Marsdijk 3	0,00	Relatief				2,00	5,00	--	--	--	--	Ja

Rapport: Lijst van model eigenschappen
Model: M02b LA,max Bestaande situatie Wedstrijddag

Model eigenschap

Omschrijving	M02b LA,max Bestaande situatie Wedstrijddag
Verantwoordelijke	jordyb
Rekenmethode	#2 Industrielawaai Omgevingswet, industrie
Aangemaakt door	jordyb op 7-2-2024
Laatst ingezien door	jordyb op 25-10-2024
Model aangemaakt met	Geomilieu V2023.3
Dagperiode	07:00 - 19:00
Avondperiode	19:00 - 23:00
Nachtperiode	23:00 - 07:00
Samengestelde periode	Etmaalwaarde
Waarde	Max(Dag, Avond + 5, Nacht + 10)
Standaard maaiveldhoogte	0
Rekenhoogte contouren	4
Detailniveau toetspunt resultaten	Bronresultaten
Detailniveau resultaten grids	Groepsresultaten
Rekenoptimalisatie aan	Ja
Zoekafstand [m]	5000
Meteorologische correctie	Toepassen standaard, 5,0
Standaard bodemfactor	0,8
Absorptiestandaarden	Standaard
Dynamische foutmarge	--
Clusteren gebouwen	Ja
Verwijderen binnenwanden	Ja
Max.refl.afstand	--
Max.refl.diepte	1

Model: M02b LA,max Bestaande situatie Wedstrijddag
Groep: (hoofdgroep)
Lijst van Puntbronnen, voor rekenmethode Industrielawaai - Omgevingswet, industrie

Naam	Omschr.	Hoogte	Maaiveld	Hdef.	Namespace	LokaalID	Versie	SituatieVan	Type	Richt.	Hoek	Cb(D)	Cb(A)	Cb(N)	Weging	GeenRefl.	GeenDemping
604	Scheidsrechtersfluit veld 1 piek	1,60	0,00	Relatief				0	Normale puntbron	0,00	360,00	99,00	--	--	A	Nee	Nee
605	Scheidsrechtersfluit veld 1 piek	1,60	0,00	Relatief				0	Normale puntbron	0,00	360,00	99,00	--	--	A	Nee	Nee
606	Scheidsrechtersfluit veld 1 piek	1,60	0,00	Relatief				0	Normale puntbron	0,00	360,00	99,00	--	--	A	Nee	Nee
607	Scheidsrechtersfluit veld 1 piek	1,60	0,00	Relatief				0	Normale puntbron	0,00	360,00	99,00	--	--	A	Nee	Nee
608	Scheidsrechtersfluit veld 1 piek	1,60	0,00	Relatief				0	Normale puntbron	0,00	360,00	99,00	--	--	A	Nee	Nee
609	Scheidsrechtersfluit veld 1 piek	1,60	0,00	Relatief				0	Normale puntbron	0,00	360,00	99,00	--	--	A	Nee	Nee
610	Scheidsrechtersfluit veld 1 piek	1,60	0,00	Relatief				0	Normale puntbron	0,00	360,00	99,00	--	--	A	Nee	Nee
611	Scheidsrechtersfluit veld 1 piek	1,60	0,00	Relatief				0	Normale puntbron	0,00	360,00	99,00	--	--	A	Nee	Nee
612	Scheidsrechtersfluit veld 1 piek	1,60	0,00	Relatief				0	Normale puntbron	0,00	360,00	99,00	--	--	A	Nee	Nee
613	Scheidsrechtersfluit veld 1 piek	1,60	0,00	Relatief				0	Normale puntbron	0,00	360,00	99,00	--	--	A	Nee	Nee
614	Scheidsrechtersfluit veld 1 piek	1,60	0,00	Relatief				0	Normale puntbron	0,00	360,00	99,00	--	--	A	Nee	Nee
615	Scheidsrechtersfluit veld 1 piek	1,60	0,00	Relatief				0	Normale puntbron	0,00	360,00	99,00	--	--	A	Nee	Nee
616	Scheidsrechtersfluit veld 1 piek	1,60	0,00	Relatief				0	Normale puntbron	0,00	360,00	99,00	--	--	A	Nee	Nee
617	Scheidsrechtersfluit veld 1 piek	1,60	0,00	Relatief				0	Normale puntbron	0,00	360,00	99,00	--	--	A	Nee	Nee
618	Scheidsrechtersfluit veld 1 piek	1,60	0,00	Relatief				0	Normale puntbron	0,00	360,00	99,00	--	--	A	Nee	Nee
619	Scheidsrechtersfluit veld 1 piek	1,60	0,00	Relatief				0	Normale puntbron	0,00	360,00	99,00	--	--	A	Nee	Nee
620	Scheidsrechtersfluit veld 1 piek	1,60	0,00	Relatief				0	Normale puntbron	0,00	360,00	99,00	--	--	A	Nee	Nee
621	Scheidsrechtersfluit veld 1 piek	1,60	0,00	Relatief				0	Normale puntbron	0,00	360,00	99,00	--	--	A	Nee	Nee
622	Scheidsrechtersfluit veld 1 piek	1,60	0,00	Relatief				0	Normale puntbron	0,00	360,00	99,00	--	--	A	Nee	Nee
623	Scheidsrechtersfluit veld 1 piek	1,60	0,00	Relatief				0	Normale puntbron	0,00	360,00	99,00	--	--	A	Nee	Nee
624	Scheidsrechtersfluit veld 1 piek	1,60	0,00	Relatief				0	Normale puntbron	0,00	360,00	99,00	--	--	A	Nee	Nee
625	Scheidsrechtersfluit veld 1 piek	1,60	0,00	Relatief				0	Normale puntbron	0,00	360,00	99,00	--	--	A	Nee	Nee
626	Scheidsrechtersfluit veld 1 piek	1,60	0,00	Relatief				0	Normale puntbron	0,00	360,00	99,00	--	--	A	Nee	Nee
627	Scheidsrechtersfluit veld 1 piek	1,60	0,00	Relatief				0	Normale puntbron	0,00	360,00	99,00	--	--	A	Nee	Nee
628	Scheidsrechtersfluit veld 1 piek	1,60	0,00	Relatief				0	Normale puntbron	0,00	360,00	99,00	--	--	A	Nee	Nee
629	Scheidsrechtersfluit veld 1 piek	1,60	0,00	Relatief				0	Normale puntbron	0,00	360,00	99,00	--	--	A	Nee	Nee
630	Scheidsrechtersfluit veld 1 piek	1,60	0,00	Relatief				0	Normale puntbron	0,00	360,00	99,00	--	--	A	Nee	Nee
631	Scheidsrechtersfluit veld 1 piek	1,60	0,00	Relatief				0	Normale puntbron	0,00	360,00	99,00	--	--	A	Nee	Nee
632	Scheidsrechtersfluit veld 1 piek	1,60	0,00	Relatief				0	Normale puntbron	0,00	360,00	99,00	--	--	A	Nee	Nee
633	Scheidsrechtersfluit veld 1 piek	1,60	0,00	Relatief				0	Normale puntbron	0,00	360,00	99,00	--	--	A	Nee	Nee
634	Scheidsrechtersfluit veld 2 piek	1,60	0,00	Relatief				0	Normale puntbron	0,00	360,00	99,00	--	--	A	Nee	Nee
635	Scheidsrechtersfluit veld 2 piek	1,60	0,00	Relatief				0	Normale puntbron	0,00	360,00	99,00	--	--	A	Nee	Nee
636	Scheidsrechtersfluit veld 2 piek	1,60	0,00	Relatief				0	Normale puntbron	0,00	360,00	99,00	--	--	A	Nee	Nee
637	Scheidsrechtersfluit veld 2 piek	1,60	0,00	Relatief				0	Normale puntbron	0,00	360,00	99,00	--	--	A	Nee	Nee
638	Scheidsrechtersfluit veld 2 piek	1,60	0,00	Relatief				0	Normale puntbron	0,00	360,00	99,00	--	--	A	Nee	Nee

Model: M02b LA,max Bestaande situatie Wedstrijddag
Groep: (hoofdgroep)
Lijst van Puntbronnen, voor rekenmethode Industrielawaai - Omgevingswet, industrie

Naam	GeenProces	Lw 31	Lw 63	Lw 125	Lw 250	Lw 500	Lw 1k	Lw 2k	Lw 4k	Lw 8k	Red 31	Red 63	Red 125	Red 250	Red 500	Red 1k	Red 2k	Red 4k	Red 8k	
604	Nee	--	--	58,00	63,00	68,00	83,00	112,00	110,00	85,00	0,00	0,00	0,00	0,00	0,00	0,00	0,00	0,00	0,00	0,00
605	Nee	--	--	58,00	63,00	68,00	83,00	112,00	110,00	85,00	0,00	0,00	0,00	0,00	0,00	0,00	0,00	0,00	0,00	0,00
606	Nee	--	--	58,00	63,00	68,00	83,00	112,00	110,00	85,00	0,00	0,00	0,00	0,00	0,00	0,00	0,00	0,00	0,00	0,00
607	Nee	--	--	58,00	63,00	68,00	83,00	112,00	110,00	85,00	0,00	0,00	0,00	0,00	0,00	0,00	0,00	0,00	0,00	0,00
608	Nee	--	--	58,00	63,00	68,00	83,00	112,00	110,00	85,00	0,00	0,00	0,00	0,00	0,00	0,00	0,00	0,00	0,00	0,00
609	Nee	--	--	58,00	63,00	68,00	83,00	112,00	110,00	85,00	0,00	0,00	0,00	0,00	0,00	0,00	0,00	0,00	0,00	0,00
610	Nee	--	--	58,00	63,00	68,00	83,00	112,00	110,00	85,00	0,00	0,00	0,00	0,00	0,00	0,00	0,00	0,00	0,00	0,00
611	Nee	--	--	58,00	63,00	68,00	83,00	112,00	110,00	85,00	0,00	0,00	0,00	0,00	0,00	0,00	0,00	0,00	0,00	0,00
612	Nee	--	--	58,00	63,00	68,00	83,00	112,00	110,00	85,00	0,00	0,00	0,00	0,00	0,00	0,00	0,00	0,00	0,00	0,00
613	Nee	--	--	58,00	63,00	68,00	83,00	112,00	110,00	85,00	0,00	0,00	0,00	0,00	0,00	0,00	0,00	0,00	0,00	0,00
614	Nee	--	--	58,00	63,00	68,00	83,00	112,00	110,00	85,00	0,00	0,00	0,00	0,00	0,00	0,00	0,00	0,00	0,00	0,00
615	Nee	--	--	58,00	63,00	68,00	83,00	112,00	110,00	85,00	0,00	0,00	0,00	0,00	0,00	0,00	0,00	0,00	0,00	0,00
616	Nee	--	--	58,00	63,00	68,00	83,00	112,00	110,00	85,00	0,00	0,00	0,00	0,00	0,00	0,00	0,00	0,00	0,00	0,00
617	Nee	--	--	58,00	63,00	68,00	83,00	112,00	110,00	85,00	0,00	0,00	0,00	0,00	0,00	0,00	0,00	0,00	0,00	0,00
618	Nee	--	--	58,00	63,00	68,00	83,00	112,00	110,00	85,00	0,00	0,00	0,00	0,00	0,00	0,00	0,00	0,00	0,00	0,00
619	Nee	--	--	58,00	63,00	68,00	83,00	112,00	110,00	85,00	0,00	0,00	0,00	0,00	0,00	0,00	0,00	0,00	0,00	0,00
620	Nee	--	--	58,00	63,00	68,00	83,00	112,00	110,00	85,00	0,00	0,00	0,00	0,00	0,00	0,00	0,00	0,00	0,00	0,00
621	Nee	--	--	58,00	63,00	68,00	83,00	112,00	110,00	85,00	0,00	0,00	0,00	0,00	0,00	0,00	0,00	0,00	0,00	0,00
622	Nee	--	--	58,00	63,00	68,00	83,00	112,00	110,00	85,00	0,00	0,00	0,00	0,00	0,00	0,00	0,00	0,00	0,00	0,00
623	Nee	--	--	58,00	63,00	68,00	83,00	112,00	110,00	85,00	0,00	0,00	0,00	0,00	0,00	0,00	0,00	0,00	0,00	0,00
624	Nee	--	--	58,00	63,00	68,00	83,00	112,00	110,00	85,00	0,00	0,00	0,00	0,00	0,00	0,00	0,00	0,00	0,00	0,00
625	Nee	--	--	58,00	63,00	68,00	83,00	112,00	110,00	85,00	0,00	0,00	0,00	0,00	0,00	0,00	0,00	0,00	0,00	0,00
626	Nee	--	--	58,00	63,00	68,00	83,00	112,00	110,00	85,00	0,00	0,00	0,00	0,00	0,00	0,00	0,00	0,00	0,00	0,00
627	Nee	--	--	58,00	63,00	68,00	83,00	112,00	110,00	85,00	0,00	0,00	0,00	0,00	0,00	0,00	0,00	0,00	0,00	0,00
628	Nee	--	--	58,00	63,00	68,00	83,00	112,00	110,00	85,00	0,00	0,00	0,00	0,00	0,00	0,00	0,00	0,00	0,00	0,00
629	Nee	--	--	58,00	63,00	68,00	83,00	112,00	110,00	85,00	0,00	0,00	0,00	0,00	0,00	0,00	0,00	0,00	0,00	0,00
630	Nee	--	--	58,00	63,00	68,00	83,00	112,00	110,00	85,00	0,00	0,00	0,00	0,00	0,00	0,00	0,00	0,00	0,00	0,00
631	Nee	--	--	58,00	63,00	68,00	83,00	112,00	110,00	85,00	0,00	0,00	0,00	0,00	0,00	0,00	0,00	0,00	0,00	0,00
632	Nee	--	--	58,00	63,00	68,00	83,00	112,00	110,00	85,00	0,00	0,00	0,00	0,00	0,00	0,00	0,00	0,00	0,00	0,00
633	Nee	--	--	58,00	63,00	68,00	83,00	112,00	110,00	85,00	0,00	0,00	0,00	0,00	0,00	0,00	0,00	0,00	0,00	0,00
634	Nee	--	--	58,00	63,00	68,00	83,00	112,00	110,00	85,00	0,00	0,00	0,00	0,00	0,00	0,00	0,00	0,00	0,00	0,00
635	Nee	--	--	58,00	63,00	68,00	83,00	112,00	110,00	85,00	0,00	0,00	0,00	0,00	0,00	0,00	0,00	0,00	0,00	0,00
636	Nee	--	--	58,00	63,00	68,00	83,00	112,00	110,00	85,00	0,00	0,00	0,00	0,00	0,00	0,00	0,00	0,00	0,00	0,00
637	Nee	--	--	58,00	63,00	68,00	83,00	112,00	110,00	85,00	0,00	0,00	0,00	0,00	0,00	0,00	0,00	0,00	0,00	0,00
638	Nee	--	--	58,00	63,00	68,00	83,00	112,00	110,00	85,00	0,00	0,00	0,00	0,00	0,00	0,00	0,00	0,00	0,00	0,00

Model: M02b LA,max Bestaande situatie Wedstrijddag
Groep: (hoofdgroep)
Lijst van Puntbronnen, voor rekenmethode Industrielawaai - Omgevingswet, industrie

Naam	Omschr.	Hoogte	Maaiveld	Hdef.	Namespace	LokaalID	Versie	SituatieVan	Type	Richt.	Hoek	Cb(D)	Cb(A)	Cb(N)	Weging	GeenRef.	GeenDemping
639	Scheidsrechtersfluit veld 2 piek	1,60	0,00	Relatief				0	Normale puntbron	0,00	360,00	99,00	--	--	A	Nee	Nee
640	Scheidsrechtersfluit veld 2 piek	1,60	0,00	Relatief				0	Normale puntbron	0,00	360,00	99,00	--	--	A	Nee	Nee
641	Scheidsrechtersfluit veld 2 piek	1,60	0,00	Relatief				0	Normale puntbron	0,00	360,00	99,00	--	--	A	Nee	Nee
642	Scheidsrechtersfluit veld 2 piek	1,60	0,00	Relatief				0	Normale puntbron	0,00	360,00	99,00	--	--	A	Nee	Nee
643	Scheidsrechtersfluit veld 2 piek	1,60	0,00	Relatief				0	Normale puntbron	0,00	360,00	99,00	--	--	A	Nee	Nee
644	Scheidsrechtersfluit veld 2 piek	1,60	0,00	Relatief				0	Normale puntbron	0,00	360,00	99,00	--	--	A	Nee	Nee
645	Scheidsrechtersfluit veld 2 piek	1,60	0,00	Relatief				0	Normale puntbron	0,00	360,00	99,00	--	--	A	Nee	Nee
646	Scheidsrechtersfluit veld 2 piek	1,60	0,00	Relatief				0	Normale puntbron	0,00	360,00	99,00	--	--	A	Nee	Nee
647	Scheidsrechtersfluit veld 2 piek	1,60	0,00	Relatief				0	Normale puntbron	0,00	360,00	99,00	--	--	A	Nee	Nee
648	Scheidsrechtersfluit veld 2 piek	1,60	0,00	Relatief				0	Normale puntbron	0,00	360,00	99,00	--	--	A	Nee	Nee
649	Scheidsrechtersfluit veld 2 piek	1,60	0,00	Relatief				0	Normale puntbron	0,00	360,00	99,00	--	--	A	Nee	Nee
650	Scheidsrechtersfluit veld 2 piek	1,60	0,00	Relatief				0	Normale puntbron	0,00	360,00	99,00	--	--	A	Nee	Nee
651	Scheidsrechtersfluit veld 2 piek	1,60	0,00	Relatief				0	Normale puntbron	0,00	360,00	99,00	--	--	A	Nee	Nee
652	Scheidsrechtersfluit veld 2 piek	1,60	0,00	Relatief				0	Normale puntbron	0,00	360,00	99,00	--	--	A	Nee	Nee
653	Scheidsrechtersfluit veld 2 piek	1,60	0,00	Relatief				0	Normale puntbron	0,00	360,00	99,00	--	--	A	Nee	Nee
654	Scheidsrechtersfluit veld 2 piek	1,60	0,00	Relatief				0	Normale puntbron	0,00	360,00	99,00	--	--	A	Nee	Nee
655	Scheidsrechtersfluit veld 2 piek	1,60	0,00	Relatief				0	Normale puntbron	0,00	360,00	99,00	--	--	A	Nee	Nee
656	Scheidsrechtersfluit veld 2 piek	1,60	0,00	Relatief				0	Normale puntbron	0,00	360,00	99,00	--	--	A	Nee	Nee
657	Scheidsrechtersfluit veld 2 piek	1,60	0,00	Relatief				0	Normale puntbron	0,00	360,00	99,00	--	--	A	Nee	Nee
658	Scheidsrechtersfluit veld 2 piek	1,60	0,00	Relatief				0	Normale puntbron	0,00	360,00	99,00	--	--	A	Nee	Nee
659	Scheidsrechtersfluit veld 2 piek	1,60	0,00	Relatief				0	Normale puntbron	0,00	360,00	99,00	--	--	A	Nee	Nee
660	Scheidsrechtersfluit veld 2 piek	1,60	0,00	Relatief				0	Normale puntbron	0,00	360,00	99,00	--	--	A	Nee	Nee
661	Scheidsrechtersfluit veld 2 piek	1,60	0,00	Relatief				0	Normale puntbron	0,00	360,00	99,00	--	--	A	Nee	Nee
662	Scheidsrechtersfluit veld 3 piek	1,60	0,00	Relatief				0	Normale puntbron	0,00	360,00	99,00	--	--	A	Nee	Nee
663	Scheidsrechtersfluit veld 3 piek	1,60	0,00	Relatief				0	Normale puntbron	0,00	360,00	99,00	--	--	A	Nee	Nee
664	Scheidsrechtersfluit veld 3 piek	1,60	0,00	Relatief				0	Normale puntbron	0,00	360,00	99,00	--	--	A	Nee	Nee
665	Scheidsrechtersfluit veld 3 piek	1,60	0,00	Relatief				0	Normale puntbron	0,00	360,00	99,00	--	--	A	Nee	Nee
666	Scheidsrechtersfluit veld 3 piek	1,60	0,00	Relatief				0	Normale puntbron	0,00	360,00	99,00	--	--	A	Nee	Nee
667	Scheidsrechtersfluit veld 3 piek	1,60	0,00	Relatief				0	Normale puntbron	0,00	360,00	99,00	--	--	A	Nee	Nee
668	Scheidsrechtersfluit veld 3 piek	1,60	0,00	Relatief				0	Normale puntbron	0,00	360,00	99,00	--	--	A	Nee	Nee
669	Scheidsrechtersfluit veld 3 piek	1,60	0,00	Relatief				0	Normale puntbron	0,00	360,00	99,00	--	--	A	Nee	Nee
670	Scheidsrechtersfluit veld 3 piek	1,60	0,00	Relatief				0	Normale puntbron	0,00	360,00	99,00	--	--	A	Nee	Nee
671	Scheidsrechtersfluit veld 3 piek	1,60	0,00	Relatief				0	Normale puntbron	0,00	360,00	99,00	--	--	A	Nee	Nee
672	Scheidsrechtersfluit veld 3 piek	1,60	0,00	Relatief				0	Normale puntbron	0,00	360,00	99,00	--	--	A	Nee	Nee
673	Scheidsrechtersfluit veld 3 piek	1,60	0,00	Relatief				0	Normale puntbron	0,00	360,00	99,00	--	--	A	Nee	Nee

Model: M02b LA,max Bestaande situatie Wedstrijddag
Groep: (hoofdgroep)
Lijst van Puntbronnen, voor rekenmethode Industrielawaai - Omgevingswet, industrie

Naam	GeenProces	Lw 31	Lw 63	Lw 125	Lw 250	Lw 500	Lw 1k	Lw 2k	Lw 4k	Lw 8k	Red 31	Red 63	Red 125	Red 250	Red 500	Red 1k	Red 2k	Red 4k	Red 8k	
639	Nee	--	--	58,00	63,00	68,00	83,00	112,00	110,00	85,00	0,00	0,00	0,00	0,00	0,00	0,00	0,00	0,00	0,00	0,00
640	Nee	--	--	58,00	63,00	68,00	83,00	112,00	110,00	85,00	0,00	0,00	0,00	0,00	0,00	0,00	0,00	0,00	0,00	0,00
641	Nee	--	--	58,00	63,00	68,00	83,00	112,00	110,00	85,00	0,00	0,00	0,00	0,00	0,00	0,00	0,00	0,00	0,00	0,00
642	Nee	--	--	58,00	63,00	68,00	83,00	112,00	110,00	85,00	0,00	0,00	0,00	0,00	0,00	0,00	0,00	0,00	0,00	0,00
643	Nee	--	--	58,00	63,00	68,00	83,00	112,00	110,00	85,00	0,00	0,00	0,00	0,00	0,00	0,00	0,00	0,00	0,00	0,00
644	Nee	--	--	58,00	63,00	68,00	83,00	112,00	110,00	85,00	0,00	0,00	0,00	0,00	0,00	0,00	0,00	0,00	0,00	0,00
645	Nee	--	--	58,00	63,00	68,00	83,00	112,00	110,00	85,00	0,00	0,00	0,00	0,00	0,00	0,00	0,00	0,00	0,00	0,00
646	Nee	--	--	58,00	63,00	68,00	83,00	112,00	110,00	85,00	0,00	0,00	0,00	0,00	0,00	0,00	0,00	0,00	0,00	0,00
647	Nee	--	--	58,00	63,00	68,00	83,00	112,00	110,00	85,00	0,00	0,00	0,00	0,00	0,00	0,00	0,00	0,00	0,00	0,00
648	Nee	--	--	58,00	63,00	68,00	83,00	112,00	110,00	85,00	0,00	0,00	0,00	0,00	0,00	0,00	0,00	0,00	0,00	0,00
649	Nee	--	--	58,00	63,00	68,00	83,00	112,00	110,00	85,00	0,00	0,00	0,00	0,00	0,00	0,00	0,00	0,00	0,00	0,00
650	Nee	--	--	58,00	63,00	68,00	83,00	112,00	110,00	85,00	0,00	0,00	0,00	0,00	0,00	0,00	0,00	0,00	0,00	0,00
651	Nee	--	--	58,00	63,00	68,00	83,00	112,00	110,00	85,00	0,00	0,00	0,00	0,00	0,00	0,00	0,00	0,00	0,00	0,00
652	Nee	--	--	58,00	63,00	68,00	83,00	112,00	110,00	85,00	0,00	0,00	0,00	0,00	0,00	0,00	0,00	0,00	0,00	0,00
653	Nee	--	--	58,00	63,00	68,00	83,00	112,00	110,00	85,00	0,00	0,00	0,00	0,00	0,00	0,00	0,00	0,00	0,00	0,00
654	Nee	--	--	58,00	63,00	68,00	83,00	112,00	110,00	85,00	0,00	0,00	0,00	0,00	0,00	0,00	0,00	0,00	0,00	0,00
655	Nee	--	--	58,00	63,00	68,00	83,00	112,00	110,00	85,00	0,00	0,00	0,00	0,00	0,00	0,00	0,00	0,00	0,00	0,00
656	Nee	--	--	58,00	63,00	68,00	83,00	112,00	110,00	85,00	0,00	0,00	0,00	0,00	0,00	0,00	0,00	0,00	0,00	0,00
657	Nee	--	--	58,00	63,00	68,00	83,00	112,00	110,00	85,00	0,00	0,00	0,00	0,00	0,00	0,00	0,00	0,00	0,00	0,00
658	Nee	--	--	58,00	63,00	68,00	83,00	112,00	110,00	85,00	0,00	0,00	0,00	0,00	0,00	0,00	0,00	0,00	0,00	0,00
659	Nee	--	--	58,00	63,00	68,00	83,00	112,00	110,00	85,00	0,00	0,00	0,00	0,00	0,00	0,00	0,00	0,00	0,00	0,00
660	Nee	--	--	58,00	63,00	68,00	83,00	112,00	110,00	85,00	0,00	0,00	0,00	0,00	0,00	0,00	0,00	0,00	0,00	0,00
661	Nee	--	--	58,00	63,00	68,00	83,00	112,00	110,00	85,00	0,00	0,00	0,00	0,00	0,00	0,00	0,00	0,00	0,00	0,00
662	Nee	--	--	58,00	63,00	68,00	83,00	112,00	110,00	85,00	0,00	0,00	0,00	0,00	0,00	0,00	0,00	0,00	0,00	0,00
663	Nee	--	--	58,00	63,00	68,00	83,00	112,00	110,00	85,00	0,00	0,00	0,00	0,00	0,00	0,00	0,00	0,00	0,00	0,00
664	Nee	--	--	58,00	63,00	68,00	83,00	112,00	110,00	85,00	0,00	0,00	0,00	0,00	0,00	0,00	0,00	0,00	0,00	0,00
665	Nee	--	--	58,00	63,00	68,00	83,00	112,00	110,00	85,00	0,00	0,00	0,00	0,00	0,00	0,00	0,00	0,00	0,00	0,00
666	Nee	--	--	58,00	63,00	68,00	83,00	112,00	110,00	85,00	0,00	0,00	0,00	0,00	0,00	0,00	0,00	0,00	0,00	0,00
667	Nee	--	--	58,00	63,00	68,00	83,00	112,00	110,00	85,00	0,00	0,00	0,00	0,00	0,00	0,00	0,00	0,00	0,00	0,00
668	Nee	--	--	58,00	63,00	68,00	83,00	112,00	110,00	85,00	0,00	0,00	0,00	0,00	0,00	0,00	0,00	0,00	0,00	0,00
669	Nee	--	--	58,00	63,00	68,00	83,00	112,00	110,00	85,00	0,00	0,00	0,00	0,00	0,00	0,00	0,00	0,00	0,00	0,00
670	Nee	--	--	58,00	63,00	68,00	83,00	112,00	110,00	85,00	0,00	0,00	0,00	0,00	0,00	0,00	0,00	0,00	0,00	0,00
671	Nee	--	--	58,00	63,00	68,00	83,00	112,00	110,00	85,00	0,00	0,00	0,00	0,00	0,00	0,00	0,00	0,00	0,00	0,00
672	Nee	--	--	58,00	63,00	68,00	83,00	112,00	110,00	85,00	0,00	0,00	0,00	0,00	0,00	0,00	0,00	0,00	0,00	0,00
673	Nee	--	--	58,00	63,00	68,00	83,00	112,00	110,00	85,00	0,00	0,00	0,00	0,00	0,00	0,00	0,00	0,00	0,00	0,00

Model: M02b LA,max Bestaande situatie Wedstrijddag
Groep: (hoofdgroep)
Lijst van Puntbronnen, voor rekenmethode Industrielawaai - Omgevingswet, industrie

Naam	Omschr.	Hoogte	Maaiveld	Hdef.	Namespace	LokaalID	Versie	SituatieVan	Type	Richt.	Hoek	Cb(D)	Cb(A)	Cb(N)	Weging	GeenRef.	GeenDemping
674	Scheidsrechtersfluit veld 3 piek	1,60	0,00	Relatief				0	Normale puntbron	0,00	360,00	99,00	--	--	A	Nee	Nee
675	Scheidsrechtersfluit veld 3 piek	1,60	0,00	Relatief				0	Normale puntbron	0,00	360,00	99,00	--	--	A	Nee	Nee
676	Scheidsrechtersfluit veld 3 piek	1,60	0,00	Relatief				0	Normale puntbron	0,00	360,00	99,00	--	--	A	Nee	Nee
680	Scheidsrechtersfluit veld 3 piek	1,60	0,00	Relatief				0	Normale puntbron	0,00	360,00	99,00	--	--	A	Nee	Nee
681	Scheidsrechtersfluit veld 3 piek	1,60	0,00	Relatief				0	Normale puntbron	0,00	360,00	99,00	--	--	A	Nee	Nee
682	Scheidsrechtersfluit veld 3 piek	1,60	0,00	Relatief				0	Normale puntbron	0,00	360,00	99,00	--	--	A	Nee	Nee
683	Scheidsrechtersfluit veld 3 piek	1,60	0,00	Relatief				0	Normale puntbron	0,00	360,00	99,00	--	--	A	Nee	Nee
684	Scheidsrechtersfluit veld 3 piek	1,60	0,00	Relatief				0	Normale puntbron	0,00	360,00	99,00	--	--	A	Nee	Nee
685	Scheidsrechtersfluit veld 3 piek	1,60	0,00	Relatief				0	Normale puntbron	0,00	360,00	99,00	--	--	A	Nee	Nee
686	Scheidsrechtersfluit veld 3 piek	1,60	0,00	Relatief				0	Normale puntbron	0,00	360,00	99,00	--	--	A	Nee	Nee
687	Scheidsrechtersfluit veld 3 piek	1,60	0,00	Relatief				0	Normale puntbron	0,00	360,00	99,00	--	--	A	Nee	Nee
688	Scheidsrechtersfluit veld 3 piek	1,60	0,00	Relatief				0	Normale puntbron	0,00	360,00	99,00	--	--	A	Nee	Nee
690	Scheidsrechtersfluit veld 3 piek	1,60	0,00	Relatief				0	Normale puntbron	0,00	360,00	99,00	--	--	A	Nee	Nee
691	Scheidsrechtersfluit veld 3 piek	1,60	0,00	Relatief				0	Normale puntbron	0,00	360,00	99,00	--	--	A	Nee	Nee
692	Scheidsrechtersfluit veld 3 piek	1,60	0,00	Relatief				0	Normale puntbron	0,00	360,00	99,00	--	--	A	Nee	Nee
693	Scheidsrechtersfluit veld 3 piek	1,60	0,00	Relatief				0	Normale puntbron	0,00	360,00	99,00	--	--	A	Nee	Nee
705	Speaker	5,00	0,00	Relatief				0	Normale puntbron	0,00	360,00	0,00	--	--	A	Ja	Nee
706	Speaker	5,00	0,00	Relatief				0	Normale puntbron	0,00	360,00	0,00	--	--	A	Ja	Nee
707	Toeschouwers schreeuwen rondom velden	1,60	0,00	Relatief				0	Normale puntbron	0,00	360,00	99,00	--	--	A	Nee	Nee
708	Toeschouwers schreeuwen rondom velden	1,60	0,00	Relatief				0	Normale puntbron	0,00	360,00	99,00	--	--	A	Nee	Nee
709	Toeschouwers schreeuwen rondom velden	1,60	0,00	Relatief				0	Normale puntbron	0,00	360,00	99,00	--	--	A	Nee	Nee
710	Toeschouwers schreeuwen rondom velden	1,60	0,00	Relatief				0	Normale puntbron	0,00	360,00	99,00	--	--	A	Nee	Nee
711	Toeschouwers schreeuwen rondom velden	1,60	0,00	Relatief				0	Normale puntbron	0,00	360,00	99,00	--	--	A	Nee	Nee
712	Toeschouwers schreeuwen rondom velden	1,60	0,00	Relatief				0	Normale puntbron	0,00	360,00	99,00	--	--	A	Nee	Nee
713	Toeschouwers schreeuwen rondom velden	1,60	0,00	Relatief				0	Normale puntbron	0,00	360,00	99,00	--	--	A	Nee	Nee
714	Toeschouwers schreeuwen rondom velden	1,60	0,00	Relatief				0	Normale puntbron	0,00	360,00	99,00	--	--	A	Nee	Nee
715	Toeschouwers schreeuwen rondom velden	1,60	0,00	Relatief				0	Normale puntbron	0,00	360,00	99,00	--	--	A	Nee	Nee
716	Toeschouwers schreeuwen rondom velden	1,60	0,00	Relatief				0	Normale puntbron	0,00	360,00	99,00	--	--	A	Nee	Nee
717	Toeschouwers schreeuwen rondom velden	1,60	0,00	Relatief				0	Normale puntbron	0,00	360,00	99,00	--	--	A	Nee	Nee
718	Toeschouwers schreeuwen rondom velden	1,60	0,00	Relatief				0	Normale puntbron	0,00	360,00	99,00	--	--	A	Nee	Nee
719	Toeschouwers schreeuwen rondom velden	1,60	0,00	Relatief				0	Normale puntbron	0,00	360,00	99,00	--	--	A	Nee	Nee
720	Toeschouwers schreeuwen rondom velden	1,60	0,00	Relatief				0	Normale puntbron	0,00	360,00	99,00	--	--	A	Nee	Nee
721	Toeschouwers schreeuwen rondom velden	1,60	0,00	Relatief				0	Normale puntbron	0,00	360,00	99,00	--	--	A	Nee	Nee
722	Toeschouwers schreeuwen rondom velden	1,60	0,00	Relatief				0	Normale puntbron	0,00	360,00	99,00	--	--	A	Nee	Nee
723	Toeschouwers schreeuwen rondom velden	1,60	0,00	Relatief				0	Normale puntbron	0,00	360,00	99,00	--	--	A	Nee	Nee

Model: M02b LA,max Bestaande situatie Wedstrijddag
Groep: (hoofdgroep)
Lijst van Puntbronnen, voor rekenmethode Industrielawaai - Omgevingswet, industrie

Naam	GeenProces	Lw 31	Lw 63	Lw 125	Lw 250	Lw 500	Lw 1k	Lw 2k	Lw 4k	Lw 8k	Red 31	Red 63	Red 125	Red 250	Red 500	Red 1k	Red 2k	Red 4k	Red 8k	
674	Nee	--	--	58,00	63,00	68,00	83,00	112,00	110,00	85,00	0,00	0,00	0,00	0,00	0,00	0,00	0,00	0,00	0,00	0,00
675	Nee	--	--	58,00	63,00	68,00	83,00	112,00	110,00	85,00	0,00	0,00	0,00	0,00	0,00	0,00	0,00	0,00	0,00	0,00
676	Nee	--	--	58,00	63,00	68,00	83,00	112,00	110,00	85,00	0,00	0,00	0,00	0,00	0,00	0,00	0,00	0,00	0,00	0,00
680	Nee	--	--	58,00	63,00	68,00	83,00	112,00	110,00	85,00	0,00	0,00	0,00	0,00	0,00	0,00	0,00	0,00	0,00	0,00
681	Nee	--	--	58,00	63,00	68,00	83,00	112,00	110,00	85,00	0,00	0,00	0,00	0,00	0,00	0,00	0,00	0,00	0,00	0,00
682	Nee	--	--	58,00	63,00	68,00	83,00	112,00	110,00	85,00	0,00	0,00	0,00	0,00	0,00	0,00	0,00	0,00	0,00	0,00
683	Nee	--	--	58,00	63,00	68,00	83,00	112,00	110,00	85,00	0,00	0,00	0,00	0,00	0,00	0,00	0,00	0,00	0,00	0,00
684	Nee	--	--	58,00	63,00	68,00	83,00	112,00	110,00	85,00	0,00	0,00	0,00	0,00	0,00	0,00	0,00	0,00	0,00	0,00
685	Nee	--	--	58,00	63,00	68,00	83,00	112,00	110,00	85,00	0,00	0,00	0,00	0,00	0,00	0,00	0,00	0,00	0,00	0,00
686	Nee	--	--	58,00	63,00	68,00	83,00	112,00	110,00	85,00	0,00	0,00	0,00	0,00	0,00	0,00	0,00	0,00	0,00	0,00
687	Nee	--	--	58,00	63,00	68,00	83,00	112,00	110,00	85,00	0,00	0,00	0,00	0,00	0,00	0,00	0,00	0,00	0,00	0,00
688	Nee	--	--	58,00	63,00	68,00	83,00	112,00	110,00	85,00	0,00	0,00	0,00	0,00	0,00	0,00	0,00	0,00	0,00	0,00
690	Nee	--	--	58,00	63,00	68,00	83,00	112,00	110,00	85,00	0,00	0,00	0,00	0,00	0,00	0,00	0,00	0,00	0,00	0,00
691	Nee	--	--	58,00	63,00	68,00	83,00	112,00	110,00	85,00	0,00	0,00	0,00	0,00	0,00	0,00	0,00	0,00	0,00	0,00
692	Nee	--	--	58,00	63,00	68,00	83,00	112,00	110,00	85,00	0,00	0,00	0,00	0,00	0,00	0,00	0,00	0,00	0,00	0,00
693	Nee	--	--	58,00	63,00	68,00	83,00	112,00	110,00	85,00	0,00	0,00	0,00	0,00	0,00	0,00	0,00	0,00	0,00	0,00
705	Nee	45,00	56,40	54,90	93,10	91,40	99,70	96,60	76,90	64,60	0,00	0,00	0,00	0,00	0,00	0,00	0,00	0,00	0,00	0,00
706	Nee	45,00	56,40	54,90	93,10	91,40	99,70	96,60	76,90	64,60	0,00	0,00	0,00	0,00	0,00	0,00	0,00	0,00	0,00	0,00
707	Nee	61,00	66,00	74,00	83,00	93,00	101,00	105,00	93,00	88,00	-1,00	-1,00	-1,00	-1,00	-1,00	-1,00	-1,00	-1,00	-1,00	-1,00
708	Nee	61,00	66,00	74,00	83,00	93,00	101,00	105,00	93,00	88,00	-1,00	-1,00	-1,00	-1,00	-1,00	-1,00	-1,00	-1,00	-1,00	-1,00
709	Nee	61,00	66,00	74,00	83,00	93,00	101,00	105,00	93,00	88,00	-1,00	-1,00	-1,00	-1,00	-1,00	-1,00	-1,00	-1,00	-1,00	-1,00
710	Nee	61,00	66,00	74,00	83,00	93,00	101,00	105,00	93,00	88,00	-1,00	-1,00	-1,00	-1,00	-1,00	-1,00	-1,00	-1,00	-1,00	-1,00
711	Nee	61,00	66,00	74,00	83,00	93,00	101,00	105,00	93,00	88,00	-1,00	-1,00	-1,00	-1,00	-1,00	-1,00	-1,00	-1,00	-1,00	-1,00
712	Nee	61,00	66,00	74,00	83,00	93,00	101,00	105,00	93,00	88,00	-1,00	-1,00	-1,00	-1,00	-1,00	-1,00	-1,00	-1,00	-1,00	-1,00
713	Nee	61,00	66,00	74,00	83,00	93,00	101,00	105,00	93,00	88,00	-1,00	-1,00	-1,00	-1,00	-1,00	-1,00	-1,00	-1,00	-1,00	-1,00
714	Nee	61,00	66,00	74,00	83,00	93,00	101,00	105,00	93,00	88,00	-1,00	-1,00	-1,00	-1,00	-1,00	-1,00	-1,00	-1,00	-1,00	-1,00
715	Nee	61,00	66,00	74,00	83,00	93,00	101,00	105,00	93,00	88,00	-1,00	-1,00	-1,00	-1,00	-1,00	-1,00	-1,00	-1,00	-1,00	-1,00
716	Nee	61,00	66,00	74,00	83,00	93,00	101,00	105,00	93,00	88,00	-1,00	-1,00	-1,00	-1,00	-1,00	-1,00	-1,00	-1,00	-1,00	-1,00
717	Nee	61,00	66,00	74,00	83,00	93,00	101,00	105,00	93,00	88,00	-1,00	-1,00	-1,00	-1,00	-1,00	-1,00	-1,00	-1,00	-1,00	-1,00
718	Nee	61,00	66,00	74,00	83,00	93,00	101,00	105,00	93,00	88,00	-1,00	-1,00	-1,00	-1,00	-1,00	-1,00	-1,00	-1,00	-1,00	-1,00
719	Nee	61,00	66,00	74,00	83,00	93,00	101,00	105,00	93,00	88,00	-1,00	-1,00	-1,00	-1,00	-1,00	-1,00	-1,00	-1,00	-1,00	-1,00
720	Nee	61,00	66,00	74,00	83,00	93,00	101,00	105,00	93,00	88,00	-1,00	-1,00	-1,00	-1,00	-1,00	-1,00	-1,00	-1,00	-1,00	-1,00
721	Nee	61,00	66,00	74,00	83,00	93,00	101,00	105,00	93,00	88,00	-1,00	-1,00	-1,00	-1,00	-1,00	-1,00	-1,00	-1,00	-1,00	-1,00
722	Nee	61,00	66,00	74,00	83,00	93,00	101,00	105,00	93,00	88,00	-1,00	-1,00	-1,00	-1,00	-1,00	-1,00	-1,00	-1,00	-1,00	-1,00
723	Nee	61,00	66,00	74,00	83,00	93,00	101,00	105,00	93,00	88,00	-1,00	-1,00	-1,00	-1,00	-1,00	-1,00	-1,00	-1,00	-1,00	-1,00

Model: M02b LA,max Bestaande situatie Wedstrijddag
Groep: (hoofdgroep)
Lijst van Puntbronnen, voor rekenmethode Industrielawaai - Omgevingswet, industrie

Naam	Omschr.	Hoogte	Maaiveld	Hdef.	Namespace	LokaalID	Versie	SituatieVan	Type	Richt.	Hoek	Cb(D)	Cb(A)	Cb(N)	Weging	GeenRef.	GeenDemping
724	Toeschouwers schreeuwen rondom velden	1,60	0,00	Relatief				0	Normale puntbron	0,00	360,00	99,00	--	--	A	Nee	Nee
725	Toeschouwers schreeuwen rondom velden	1,60	0,00	Relatief				0	Normale puntbron	0,00	360,00	99,00	--	--	A	Nee	Nee
726	Toeschouwers schreeuwen rondom velden	1,60	0,00	Relatief				0	Normale puntbron	0,00	360,00	99,00	--	--	A	Nee	Nee
727	Toeschouwers schreeuwen rondom velden	1,60	0,00	Relatief				0	Normale puntbron	0,00	360,00	99,00	--	--	A	Nee	Nee
728	Toeschouwers schreeuwen rondom velden	1,60	0,00	Relatief				0	Normale puntbron	0,00	360,00	99,00	--	--	A	Nee	Nee
729	Toeschouwers schreeuwen rondom velden	1,60	0,00	Relatief				0	Normale puntbron	0,00	360,00	99,00	--	--	A	Nee	Nee
730	Toeschouwers schreeuwen rondom velden	1,60	0,00	Relatief				0	Normale puntbron	0,00	360,00	99,00	--	--	A	Nee	Nee
731	Toeschouwers schreeuwen rondom velden	1,60	0,00	Relatief				0	Normale puntbron	0,00	360,00	99,00	--	--	A	Nee	Nee
732	Toeschouwers schreeuwen rondom velden	1,60	0,00	Relatief				0	Normale puntbron	0,00	360,00	99,00	--	--	A	Nee	Nee
733	Toeschouwers schreeuwen rondom velden	1,60	0,00	Relatief				0	Normale puntbron	0,00	360,00	99,00	--	--	A	Nee	Nee
734	Toeschouwers schreeuwen rondom velden	1,60	0,00	Relatief				0	Normale puntbron	0,00	360,00	99,00	--	--	A	Nee	Nee
735	Toeschouwers schreeuwen rondom velden	1,60	0,00	Relatief				0	Normale puntbron	0,00	360,00	99,00	--	--	A	Nee	Nee
736	Toeschouwers schreeuwen rondom velden	1,60	0,00	Relatief				0	Normale puntbron	0,00	360,00	99,00	--	--	A	Nee	Nee
737	Toeschouwers schreeuwen rondom velden	1,60	0,00	Relatief				0	Normale puntbron	0,00	360,00	99,00	--	--	A	Nee	Nee
738	Toeschouwers schreeuwen rondom velden	1,60	0,00	Relatief				0	Normale puntbron	0,00	360,00	99,00	--	--	A	Nee	Nee
739	Toeschouwers schreeuwen rondom velden	1,60	0,00	Relatief				0	Normale puntbron	0,00	360,00	99,00	--	--	A	Nee	Nee
740	Toeschouwers schreeuwen rondom velden	1,60	0,00	Relatief				0	Normale puntbron	0,00	360,00	99,00	--	--	A	Nee	Nee
741	Toeschouwers schreeuwen rondom velden	1,60	0,00	Relatief				0	Normale puntbron	0,00	360,00	99,00	--	--	A	Nee	Nee
742	Toeschouwers schreeuwen rondom velden	1,60	0,00	Relatief				0	Normale puntbron	0,00	360,00	99,00	--	--	A	Nee	Nee
743	Toeschouwers schreeuwen rondom velden	1,60	0,00	Relatief				0	Normale puntbron	0,00	360,00	99,00	--	--	A	Nee	Nee
744	Toeschouwers schreeuwen rondom velden	1,60	0,00	Relatief				0	Normale puntbron	0,00	360,00	99,00	--	--	A	Nee	Nee
745	Toeschouwers schreeuwen rondom velden	1,60	0,00	Relatief				0	Normale puntbron	0,00	360,00	99,00	--	--	A	Nee	Nee
746	Toeschouwers schreeuwen rondom velden	1,60	0,00	Relatief				0	Normale puntbron	0,00	360,00	99,00	--	--	A	Nee	Nee
747	Toeschouwers schreeuwen rondom velden	1,60	0,00	Relatief				0	Normale puntbron	0,00	360,00	99,00	--	--	A	Nee	Nee
748	Toeschouwers schreeuwen rondom velden	1,60	0,00	Relatief				0	Normale puntbron	0,00	360,00	99,00	--	--	A	Nee	Nee
749	Toeschouwers schreeuwen rondom velden	1,60	0,00	Relatief				0	Normale puntbron	0,00	360,00	99,00	--	--	A	Nee	Nee
750	Toeschouwers schreeuwen rondom velden	1,60	0,00	Relatief				0	Normale puntbron	0,00	360,00	99,00	--	--	A	Nee	Nee
751	Toeschouwers schreeuwen rondom velden	1,60	0,00	Relatief				0	Normale puntbron	0,00	360,00	99,00	--	--	A	Nee	Nee
752	Toeschouwers schreeuwen rondom velden	1,60	0,00	Relatief				0	Normale puntbron	0,00	360,00	99,00	--	--	A	Nee	Nee
753	Toeschouwers schreeuwen rondom velden	1,60	0,00	Relatief				0	Normale puntbron	0,00	360,00	99,00	--	--	A	Nee	Nee
754	Toeschouwers schreeuwen rondom velden	1,60	0,00	Relatief				0	Normale puntbron	0,00	360,00	99,00	--	--	A	Nee	Nee
755	Toeschouwers schreeuwen rondom velden	1,60	0,00	Relatief				0	Normale puntbron	0,00	360,00	99,00	--	--	A	Nee	Nee
756	Toeschouwers schreeuwen rondom velden	1,60	0,00	Relatief				0	Normale puntbron	0,00	360,00	99,00	--	--	A	Nee	Nee
757	Toeschouwers schreeuwen rondom velden	1,60	0,00	Relatief				0	Normale puntbron	0,00	360,00	99,00	--	--	A	Nee	Nee
758	Toeschouwers schreeuwen rondom velden	1,60	0,00	Relatief				0	Normale puntbron	0,00	360,00	99,00	--	--	A	Nee	Nee

Model: M02b LA,max Bestaande situatie Wedstrijddag
Groep: (hoofdgroep)
Lijst van Puntbronnen, voor rekenmethode Industrielawaai - Omgevingswet, industrie

Naam	Omschr.	Hoogte	Maaiveld	Hdef.	Namespace	LokaalID	Versie	SituatieVan	Type	Richt.	Hoek	Cb(D)	Cb(A)	Cb(N)	Weging	GeenRefl.	GeenDemping
759	Toeschouwers schreeuwen rondom velden	1,60	0,00	Relatief				0	Normale puntbron	0,00	360,00	99,00	--	--	A	Nee	Nee
760	Toeschouwers schreeuwen rondom velden	1,60	0,00	Relatief				0	Normale puntbron	0,00	360,00	99,00	--	--	A	Nee	Nee
761	Toeschouwers schreeuwen rondom velden	1,60	0,00	Relatief				0	Normale puntbron	0,00	360,00	99,00	--	--	A	Nee	Nee
762	Toeschouwers schreeuwen rondom velden	1,60	0,00	Relatief				0	Normale puntbron	0,00	360,00	99,00	--	--	A	Nee	Nee
763	Toeschouwers schreeuwen rondom velden	1,60	0,00	Relatief				0	Normale puntbron	0,00	360,00	99,00	--	--	A	Nee	Nee
764	Toeschouwers schreeuwen rondom velden	1,60	0,00	Relatief				0	Normale puntbron	0,00	360,00	99,00	--	--	A	Nee	Nee
765	Toeschouwers schreeuwen rondom velden	1,60	0,00	Relatief				0	Normale puntbron	0,00	360,00	99,00	--	--	A	Nee	Nee
766	Toeschouwers schreeuwen rondom velden	1,60	0,00	Relatief				0	Normale puntbron	0,00	360,00	99,00	--	--	A	Nee	Nee
767	Toeschouwers schreeuwen rondom velden	1,60	0,00	Relatief				0	Normale puntbron	0,00	360,00	99,00	--	--	A	Nee	Nee
768	Toeschouwers schreeuwen rondom velden	1,60	0,00	Relatief				0	Normale puntbron	0,00	360,00	99,00	--	--	A	Nee	Nee
769	Toeschouwers schreeuwen rondom velden	1,60	0,00	Relatief				0	Normale puntbron	0,00	360,00	99,00	--	--	A	Nee	Nee
770	Toeschouwers schreeuwen rondom velden	1,60	0,00	Relatief				0	Normale puntbron	0,00	360,00	99,00	--	--	A	Nee	Nee
771	Toeschouwers schreeuwen rondom velden	1,60	0,00	Relatief				0	Normale puntbron	0,00	360,00	99,00	--	--	A	Nee	Nee
772	Toeschouwers schreeuwen rondom velden	1,60	0,00	Relatief				0	Normale puntbron	0,00	360,00	99,00	--	--	A	Nee	Nee
773	Toeschouwers schreeuwen rondom velden	1,60	0,00	Relatief				0	Normale puntbron	0,00	360,00	99,00	--	--	A	Nee	Nee
774	Toeschouwers schreeuwen rondom velden	1,60	0,00	Relatief				0	Normale puntbron	0,00	360,00	99,00	--	--	A	Nee	Nee
775	Toeschouwers schreeuwen rondom velden	1,60	0,00	Relatief				0	Normale puntbron	0,00	360,00	99,00	--	--	A	Nee	Nee
776	Toeschouwers schreeuwen rondom velden	1,60	0,00	Relatief				0	Normale puntbron	0,00	360,00	99,00	--	--	A	Nee	Nee
777	Toeschouwers schreeuwen rondom velden	1,60	0,00	Relatief				0	Normale puntbron	0,00	360,00	99,00	--	--	A	Nee	Nee
778	Toeschouwers schreeuwen rondom velden	1,60	0,00	Relatief				0	Normale puntbron	0,00	360,00	99,00	--	--	A	Nee	Nee
779	Toeschouwers schreeuwen rondom velden	1,60	0,00	Relatief				0	Normale puntbron	0,00	360,00	99,00	--	--	A	Nee	Nee
780	Toeschouwers schreeuwen rondom velden	1,60	0,00	Relatief				0	Normale puntbron	0,00	360,00	99,00	--	--	A	Nee	Nee
781	Toeschouwers schreeuwen rondom velden	1,60	0,00	Relatief				0	Normale puntbron	0,00	360,00	99,00	--	--	A	Nee	Nee
782	Toeschouwers schreeuwen rondom velden	1,60	0,00	Relatief				0	Normale puntbron	0,00	360,00	99,00	--	--	A	Nee	Nee
803	LAmax dichtslaande autoportieren	0,75	0,00	Relatief				0	Normale puntbron	0,00	360,00	99,00	--	--	A	Nee	Nee
804	LAmax dichtslaande autoportieren	0,75	0,00	Relatief				0	Normale puntbron	0,00	360,00	99,00	--	--	A	Nee	Nee
805	LAmax dichtslaande autoportieren	0,75	0,00	Relatief				0	Normale puntbron	0,00	360,00	99,00	--	--	A	Nee	Nee
806	LAmax dichtslaande autoportieren	0,75	0,00	Relatief				0	Normale puntbron	0,00	360,00	99,00	--	--	A	Nee	Nee
807	LAmax dichtslaande autoportieren	0,75	0,00	Relatief				0	Normale puntbron	0,00	360,00	99,00	--	--	A	Nee	Nee
808	LAmax dichtslaande autoportieren	0,75	0,00	Relatief				0	Normale puntbron	0,00	360,00	99,00	--	--	A	Nee	Nee
809	LAmax dichtslaande autoportieren	0,75	0,00	Relatief				0	Normale puntbron	0,00	360,00	99,00	--	--	A	Nee	Nee
810	LAmax dichtslaande autoportieren	0,75	0,00	Relatief				0	Normale puntbron	0,00	360,00	99,00	--	--	A	Nee	Nee
811	LAmax dichtslaande autoportieren	0,75	0,00	Relatief				0	Normale puntbron	0,00	360,00	99,00	--	--	A	Nee	Nee
812	LAmax dichtslaande autoportieren	0,75	0,00	Relatief				0	Normale puntbron	0,00	360,00	99,00	--	--	A	Nee	Nee
813	LAmax dichtslaande autoportieren	0,75	0,00	Relatief				0	Normale puntbron	0,00	360,00	99,00	--	--	A	Nee	Nee

Model: M02b LA,max Bestaande situatie Wedstrijddag
Groep: (hoofdgroep)
Lijst van Puntbronnen, voor rekenmethode Industrielawaai - Omgevingswet, industrie

Naam	GeenProces	Lw 31	Lw 63	Lw 125	Lw 250	Lw 500	Lw 1k	Lw 2k	Lw 4k	Lw 8k	Red 31	Red 63	Red 125	Red 250	Red 500	Red 1k	Red 2k	Red 4k	Red 8k
759	Nee	61,00	66,00	74,00	83,00	93,00	101,00	105,00	93,00	88,00	-1,00	-1,00	-1,00	-1,00	-1,00	-1,00	-1,00	-1,00	-1,00
760	Nee	61,00	66,00	74,00	83,00	93,00	101,00	105,00	93,00	88,00	-1,00	-1,00	-1,00	-1,00	-1,00	-1,00	-1,00	-1,00	-1,00
761	Nee	61,00	66,00	74,00	83,00	93,00	101,00	105,00	93,00	88,00	-1,00	-1,00	-1,00	-1,00	-1,00	-1,00	-1,00	-1,00	-1,00
762	Nee	61,00	66,00	74,00	83,00	93,00	101,00	105,00	93,00	88,00	-1,00	-1,00	-1,00	-1,00	-1,00	-1,00	-1,00	-1,00	-1,00
763	Nee	61,00	66,00	74,00	83,00	93,00	101,00	105,00	93,00	88,00	-1,00	-1,00	-1,00	-1,00	-1,00	-1,00	-1,00	-1,00	-1,00
764	Nee	61,00	66,00	74,00	83,00	93,00	101,00	105,00	93,00	88,00	-1,00	-1,00	-1,00	-1,00	-1,00	-1,00	-1,00	-1,00	-1,00
765	Nee	61,00	66,00	74,00	83,00	93,00	101,00	105,00	93,00	88,00	-1,00	-1,00	-1,00	-1,00	-1,00	-1,00	-1,00	-1,00	-1,00
766	Nee	61,00	66,00	74,00	83,00	93,00	101,00	105,00	93,00	88,00	-1,00	-1,00	-1,00	-1,00	-1,00	-1,00	-1,00	-1,00	-1,00
767	Nee	61,00	66,00	74,00	83,00	93,00	101,00	105,00	93,00	88,00	-1,00	-1,00	-1,00	-1,00	-1,00	-1,00	-1,00	-1,00	-1,00
768	Nee	61,00	66,00	74,00	83,00	93,00	101,00	105,00	93,00	88,00	-1,00	-1,00	-1,00	-1,00	-1,00	-1,00	-1,00	-1,00	-1,00
769	Nee	61,00	66,00	74,00	83,00	93,00	101,00	105,00	93,00	88,00	-1,00	-1,00	-1,00	-1,00	-1,00	-1,00	-1,00	-1,00	-1,00
770	Nee	61,00	66,00	74,00	83,00	93,00	101,00	105,00	93,00	88,00	-1,00	-1,00	-1,00	-1,00	-1,00	-1,00	-1,00	-1,00	-1,00
771	Nee	61,00	66,00	74,00	83,00	93,00	101,00	105,00	93,00	88,00	-1,00	-1,00	-1,00	-1,00	-1,00	-1,00	-1,00	-1,00	-1,00
772	Nee	61,00	66,00	74,00	83,00	93,00	101,00	105,00	93,00	88,00	-1,00	-1,00	-1,00	-1,00	-1,00	-1,00	-1,00	-1,00	-1,00
773	Nee	61,00	66,00	74,00	83,00	93,00	101,00	105,00	93,00	88,00	-1,00	-1,00	-1,00	-1,00	-1,00	-1,00	-1,00	-1,00	-1,00
774	Nee	61,00	66,00	74,00	83,00	93,00	101,00	105,00	93,00	88,00	-1,00	-1,00	-1,00	-1,00	-1,00	-1,00	-1,00	-1,00	-1,00
775	Nee	61,00	66,00	74,00	83,00	93,00	101,00	105,00	93,00	88,00	-1,00	-1,00	-1,00	-1,00	-1,00	-1,00	-1,00	-1,00	-1,00
776	Nee	61,00	66,00	74,00	83,00	93,00	101,00	105,00	93,00	88,00	-1,00	-1,00	-1,00	-1,00	-1,00	-1,00	-1,00	-1,00	-1,00
777	Nee	61,00	66,00	74,00	83,00	93,00	101,00	105,00	93,00	88,00	-1,00	-1,00	-1,00	-1,00	-1,00	-1,00	-1,00	-1,00	-1,00
778	Nee	61,00	66,00	74,00	83,00	93,00	101,00	105,00	93,00	88,00	-1,00	-1,00	-1,00	-1,00	-1,00	-1,00	-1,00	-1,00	-1,00
779	Nee	61,00	66,00	74,00	83,00	93,00	101,00	105,00	93,00	88,00	-1,00	-1,00	-1,00	-1,00	-1,00	-1,00	-1,00	-1,00	-1,00
780	Nee	61,00	66,00	74,00	83,00	93,00	101,00	105,00	93,00	88,00	-1,00	-1,00	-1,00	-1,00	-1,00	-1,00	-1,00	-1,00	-1,00
781	Nee	61,00	66,00	74,00	83,00	93,00	101,00	105,00	93,00	88,00	-1,00	-1,00	-1,00	-1,00	-1,00	-1,00	-1,00	-1,00	-1,00
782	Nee	61,00	66,00	74,00	83,00	93,00	101,00	105,00	93,00	88,00	-1,00	-1,00	-1,00	-1,00	-1,00	-1,00	-1,00	-1,00	-1,00
803	Nee	69,00	77,00	92,00	89,00	94,00	90,00	92,00	87,00	78,00	0,00	0,00	0,00	0,00	0,00	0,00	0,00	0,00	0,00
804	Nee	69,00	77,00	92,00	89,00	94,00	90,00	92,00	87,00	78,00	0,00	0,00	0,00	0,00	0,00	0,00	0,00	0,00	0,00
805	Nee	69,00	77,00	92,00	89,00	94,00	90,00	92,00	87,00	78,00	0,00	0,00	0,00	0,00	0,00	0,00	0,00	0,00	0,00
806	Nee	69,00	77,00	92,00	89,00	94,00	90,00	92,00	87,00	78,00	0,00	0,00	0,00	0,00	0,00	0,00	0,00	0,00	0,00
807	Nee	69,00	77,00	92,00	89,00	94,00	90,00	92,00	87,00	78,00	0,00	0,00	0,00	0,00	0,00	0,00	0,00	0,00	0,00
808	Nee	69,00	77,00	92,00	89,00	94,00	90,00	92,00	87,00	78,00	0,00	0,00	0,00	0,00	0,00	0,00	0,00	0,00	0,00
809	Nee	69,00	77,00	92,00	89,00	94,00	90,00	92,00	87,00	78,00	0,00	0,00	0,00	0,00	0,00	0,00	0,00	0,00	0,00
810	Nee	69,00	77,00	92,00	89,00	94,00	90,00	92,00	87,00	78,00	0,00	0,00	0,00	0,00	0,00	0,00	0,00	0,00	0,00
811	Nee	69,00	77,00	92,00	89,00	94,00	90,00	92,00	87,00	78,00	0,00	0,00	0,00	0,00	0,00	0,00	0,00	0,00	0,00
812	Nee	69,00	77,00	92,00	89,00	94,00	90,00	92,00	87,00	78,00	0,00	0,00	0,00	0,00	0,00	0,00	0,00	0,00	0,00
813	Nee	69,00	77,00	92,00	89,00	94,00	90,00	92,00	87,00	78,00	0,00	0,00	0,00	0,00	0,00	0,00	0,00	0,00	0,00

Model: M02b LA,max Bestaande situatie Wedstrijddag
Groep: (hoofdgroep)
Lijst van Puntbronnen, voor rekenmethode Industrielawaai - Omgevingswet, industrie

Naam	Omschr.	Hoogte	Maaiveld	Hdef.	Namespace	LokaalID	Versie	SituatieVan	Type	Richt.	Hoek	Cb(D)	Cb(A)	Cb(N)	Weging	GeenRef.	GeenDemping
814	LAmax dichtslaande autoportieren	0,75	0,00	Relatief				0	Normale puntbron	0,00	360,00	99,00	--	--	A	Nee	Nee
815	LAmax dichtslaande autoportieren	0,75	0,00	Relatief				0	Normale puntbron	0,00	360,00	99,00	--	--	A	Nee	Nee
816	LAmax dichtslaande autoportieren	0,75	0,00	Relatief				0	Normale puntbron	0,00	360,00	99,00	--	--	A	Nee	Nee
817	LAmax dichtslaande autoportieren	0,75	0,00	Relatief				0	Normale puntbron	0,00	360,00	99,00	--	--	A	Nee	Nee
818	LAmax dichtslaande autoportieren	0,75	0,00	Relatief				0	Normale puntbron	0,00	360,00	99,00	--	--	A	Nee	Nee
819	LAmax dichtslaande autoportieren	0,75	0,00	Relatief				0	Normale puntbron	0,00	360,00	99,00	--	--	A	Nee	Nee
820	LAmax dichtslaande autoportieren	0,75	0,00	Relatief				0	Normale puntbron	0,00	360,00	99,00	--	--	A	Nee	Nee
821	LAmax dichtslaande autoportieren	0,75	0,00	Relatief				0	Normale puntbron	0,00	360,00	99,00	--	--	A	Nee	Nee
822	LAmax dichtslaande autoportieren	0,75	0,00	Relatief				0	Normale puntbron	0,00	360,00	99,00	--	--	A	Nee	Nee
823	LAmax dichtslaande autoportieren	0,75	0,00	Relatief				0	Normale puntbron	0,00	360,00	99,00	--	--	A	Nee	Nee
902	Piek terras	1,60	0,00	Relatief				0	Normale puntbron	0,00	360,00	99,00	--	--	A	Nee	Nee
903	Piek terras	1,60	0,00	Relatief				0	Normale puntbron	0,00	360,00	99,00	--	--	A	Nee	Nee
904	Piek terras	1,60	0,00	Relatief				0	Normale puntbron	0,00	360,00	99,00	--	--	A	Nee	Nee
905	Piek terras	1,60	0,00	Relatief				0	Normale puntbron	0,00	360,00	99,00	--	--	A	Nee	Nee
906	Piek terras	1,60	0,00	Relatief				0	Normale puntbron	0,00	360,00	99,00	--	--	A	Nee	Nee
907	Piek terras	1,60	0,00	Relatief				0	Normale puntbron	0,00	360,00	99,00	--	--	A	Nee	Nee
908	Piek terras	1,60	0,00	Relatief				0	Normale puntbron	0,00	360,00	99,00	--	--	A	Nee	Nee
909	Piek terras	1,60	0,00	Relatief				0	Normale puntbron	0,00	360,00	99,00	--	--	A	Nee	Nee
910	Piek terras	1,60	0,00	Relatief				0	Normale puntbron	0,00	360,00	99,00	--	--	A	Nee	Nee
911	Piek terras	1,60	0,00	Relatief				0	Normale puntbron	0,00	360,00	99,00	--	--	A	Nee	Nee
912	Piek terras	1,60	0,00	Relatief				0	Normale puntbron	0,00	360,00	99,00	--	--	A	Nee	Nee
913	Piek terras	1,60	0,00	Relatief				0	Normale puntbron	0,00	360,00	99,00	--	--	A	Nee	Nee
914	Piek terras	1,60	0,00	Relatief				0	Normale puntbron	0,00	360,00	99,00	--	--	A	Nee	Nee
915	Piek terras	1,60	0,00	Relatief				0	Normale puntbron	0,00	360,00	99,00	--	--	A	Nee	Nee
916	Piek terras	1,60	0,00	Relatief				0	Normale puntbron	0,00	360,00	99,00	--	--	A	Nee	Nee

Model: M02b LA,max Bestaande situatie Wedstrijddag

Groep: (hoofdgroep)

Lijst van Puntbronnen, voor rekenmethode Industrielawaai - Omgevingswet, industrie

Naam	GeenProces	Lw 31	Lw 63	Lw 125	Lw 250	Lw 500	Lw 1k	Lw 2k	Lw 4k	Lw 8k	Red 31	Red 63	Red 125	Red 250	Red 500	Red 1k	Red 2k	Red 4k	Red 8k	
814	Nee	69,00	77,00	92,00	89,00	94,00	90,00	92,00	87,00	78,00	0,00	0,00	0,00	0,00	0,00	0,00	0,00	0,00	0,00	0,00
815	Nee	69,00	77,00	92,00	89,00	94,00	90,00	92,00	87,00	78,00	0,00	0,00	0,00	0,00	0,00	0,00	0,00	0,00	0,00	0,00
816	Nee	69,00	77,00	92,00	89,00	94,00	90,00	92,00	87,00	78,00	0,00	0,00	0,00	0,00	0,00	0,00	0,00	0,00	0,00	0,00
817	Nee	69,00	77,00	92,00	89,00	94,00	90,00	92,00	87,00	78,00	0,00	0,00	0,00	0,00	0,00	0,00	0,00	0,00	0,00	0,00
818	Nee	69,00	77,00	92,00	89,00	94,00	90,00	92,00	87,00	78,00	0,00	0,00	0,00	0,00	0,00	0,00	0,00	0,00	0,00	0,00
819	Nee	69,00	77,00	92,00	89,00	94,00	90,00	92,00	87,00	78,00	0,00	0,00	0,00	0,00	0,00	0,00	0,00	0,00	0,00	0,00
820	Nee	69,00	77,00	92,00	89,00	94,00	90,00	92,00	87,00	78,00	0,00	0,00	0,00	0,00	0,00	0,00	0,00	0,00	0,00	0,00
821	Nee	69,00	77,00	92,00	89,00	94,00	90,00	92,00	87,00	78,00	0,00	0,00	0,00	0,00	0,00	0,00	0,00	0,00	0,00	0,00
822	Nee	69,00	77,00	92,00	89,00	94,00	90,00	92,00	87,00	78,00	0,00	0,00	0,00	0,00	0,00	0,00	0,00	0,00	0,00	0,00
823	Nee	69,00	77,00	92,00	89,00	94,00	90,00	92,00	87,00	78,00	0,00	0,00	0,00	0,00	0,00	0,00	0,00	0,00	0,00	0,00
902	Nee	--	0,00	43,10	74,30	90,80	96,80	95,00	88,50	0,00	0,00	0,00	0,00	0,00	0,00	0,00	0,00	0,00	0,00	0,00
903	Nee	--	0,00	43,10	74,30	90,80	96,80	95,00	88,50	0,00	0,00	0,00	0,00	0,00	0,00	0,00	0,00	0,00	0,00	0,00
904	Nee	--	0,00	43,10	74,30	90,80	96,80	95,00	88,50	0,00	0,00	0,00	0,00	0,00	0,00	0,00	0,00	0,00	0,00	0,00
905	Nee	--	0,00	43,10	74,30	90,80	96,80	95,00	88,50	0,00	0,00	0,00	0,00	0,00	0,00	0,00	0,00	0,00	0,00	0,00
906	Nee	--	0,00	43,10	74,30	90,80	96,80	95,00	88,50	0,00	0,00	0,00	0,00	0,00	0,00	0,00	0,00	0,00	0,00	0,00
907	Nee	--	0,00	43,10	74,30	90,80	96,80	95,00	88,50	0,00	0,00	0,00	0,00	0,00	0,00	0,00	0,00	0,00	0,00	0,00
908	Nee	--	0,00	43,10	74,30	90,80	96,80	95,00	88,50	0,00	0,00	0,00	0,00	0,00	0,00	0,00	0,00	0,00	0,00	0,00
909	Nee	--	0,00	43,10	74,30	90,80	96,80	95,00	88,50	0,00	0,00	0,00	0,00	0,00	0,00	0,00	0,00	0,00	0,00	0,00
910	Nee	--	0,00	43,10	74,30	90,80	96,80	95,00	88,50	0,00	0,00	0,00	0,00	0,00	0,00	0,00	0,00	0,00	0,00	0,00
911	Nee	--	0,00	43,10	74,30	90,80	96,80	95,00	88,50	0,00	0,00	0,00	0,00	0,00	0,00	0,00	0,00	0,00	0,00	0,00
912	Nee	--	0,00	43,10	74,30	90,80	96,80	95,00	88,50	0,00	0,00	0,00	0,00	0,00	0,00	0,00	0,00	0,00	0,00	0,00
913	Nee	--	0,00	43,10	74,30	90,80	96,80	95,00	88,50	0,00	0,00	0,00	0,00	0,00	0,00	0,00	0,00	0,00	0,00	0,00
914	Nee	--	0,00	43,10	74,30	90,80	96,80	95,00	88,50	0,00	0,00	0,00	0,00	0,00	0,00	0,00	0,00	0,00	0,00	0,00
915	Nee	--	0,00	43,10	74,30	90,80	96,80	95,00	88,50	0,00	0,00	0,00	0,00	0,00	0,00	0,00	0,00	0,00	0,00	0,00
916	Nee	--	0,00	43,10	74,30	90,80	96,80	95,00	88,50	0,00	0,00	0,00	0,00	0,00	0,00	0,00	0,00	0,00	0,00	0,00

Model: M02b LA,max Bestaande situatie Wedstrijddag
Groep: (hoofdgroep)
Lijst van Mobiele bron, voor rekenmethode Industrielawaai - Omgevingswet, industrie

Naam	Omschr.	ISO_H	ISO M.	Hdef.	Namespace	LokaalID	Versie	Weging	Aantal(D)	Aantal(A)	Aantal(N)	Gem.snelheid	Max.afst.	Lw 31	Lw 63	Lw 125
802	Personenauto's wedstrijd dag	0,75	0,00	Relatief				A	216	--	--	10	5,00	63,00	82,00	79,00

Model: M02b LA,max Bestaande situatie Wedstrijddag
Groep: (hoofdgroep)
Lijst van Mobiele bron, voor rekenmethode Industrielawaai - Omgevingswet, industrie

Naam	Lw 250	Lw 500	Lw 1k	Lw 2k	Lw 4k	Lw 8k	Red 31	Red 63	Red 125	Red 250	Red 500	Red 1k	Red 2k	Red 4k	Red 8k
802	80,00	81,00	83,00	89,00	86,00	81,00	0,00	0,00	0,00	0,00	0,00	0,00	0,00	0,00	0,00

Model: M02b LA,max Bestaande situatie Wedstrijddag
Groep: (hoofdgroep)
Lijst van Toetspunten, voor rekenmethode Industrielawaai - Omgevingswet, industrie

Naam	Omschr.	Maaiveld	Hdef.	Namespace	LokaalID	Versie	Hoogte A	Hoogte B	Hoogte C	Hoogte D	Hoogte E	Hoogte F	Gevel
001	Looënkweg 1	0,00	Relatief				2,00	5,00	--	--	--	--	Ja
002	Looënkweg 1	0,00	Relatief				2,00	5,00	--	--	--	--	Ja
003	Looënkweg 1	0,00	Relatief				2,00	5,00	--	--	--	--	Ja
004	Looënkweg 1	0,00	Relatief				2,00	5,00	--	--	--	--	Ja
005	Pr Margrietlaan 20	0,00	Relatief				2,00	5,00	--	--	--	--	Ja
006	Pr Margrietlaan 20	0,00	Relatief				2,00	5,00	--	--	--	--	Ja
007	Pr Margrietlaan 20	0,00	Relatief				2,00	5,00	--	--	--	--	Ja
008	Pr Margrietlaan 20	0,00	Relatief				2,00	5,00	--	--	--	--	Ja
009	Pr Margrietlaan 22	0,00	Relatief				2,00	5,00	--	--	--	--	Ja
010	Pr Margrietlaan 22	0,00	Relatief				2,00	5,00	--	--	--	--	Ja
011	Pr Margrietlaan 22	0,00	Relatief				2,00	5,00	--	--	--	--	Ja
012	Pr Margrietlaan 22	0,00	Relatief				2,00	5,00	--	--	--	--	Ja
013	Pr Margrietlaan 12	0,00	Relatief				2,00	5,00	--	--	--	--	Ja
014	Pr Margrietlaan 12	0,00	Relatief				2,00	5,00	--	--	--	--	Ja
015	Pr Margrietlaan 12	0,00	Relatief				2,00	5,00	--	--	--	--	Ja
016	Pr Margrietlaan 12	0,00	Relatief				2,00	5,00	--	--	--	--	Ja
020	Pr Margrietlaan 10	0,00	Relatief				2,00	5,00	--	--	--	--	Ja
017	Pr Margrietlaan 10	0,00	Relatief				2,00	5,00	--	--	--	--	Ja
018	Pr Margrietlaan 10	0,00	Relatief				2,00	5,00	--	--	--	--	Ja
019	Pr Margrietlaan 10	0,00	Relatief				2,00	5,00	--	--	--	--	Ja
022	Pr Margrietlaan 8	0,00	Relatief				2,00	5,00	--	--	--	--	Ja
023	Pr Margrietlaan 8	0,00	Relatief				2,00	5,00	--	--	--	--	Ja
021	Pr Margrietlaan 8	0,00	Relatief				2,00	5,00	--	--	--	--	Ja
027	Pr Margrietlaan 6	0,00	Relatief				2,00	5,00	--	--	--	--	Ja
025	Pr Margrietlaan 6	0,00	Relatief				2,00	5,00	--	--	--	--	Ja

Model: M02b LA,max Bestaande situatie Wedstrijddag
Groep: (hoofdgroep)
Lijst van Toetspunten, voor rekenmethode Industrielawaai - Omgevingswet, industrie

Naam	Omschr.	Maaiveld	Hdef.	Namespace	LokaalID	Versie	Hoogte A	Hoogte B	Hoogte C	Hoogte D	Hoogte E	Hoogte F	Gevel
026	Pr Margrietlaan 6	0,00	Relatief				2,00	5,00	--	--	--	--	Ja
024	Pr Margrietlaan 6	0,00	Relatief				2,00	5,00	--	--	--	--	Ja
031	Nassauplein 5	0,00	Relatief				2,00	5,00	--	--	--	--	Ja
029	Nassauplein 5	0,00	Relatief				2,00	5,00	--	--	--	--	Ja
030	Nassauplein 5	0,00	Relatief				2,00	5,00	--	--	--	--	Ja
028	Nassauplein 5	0,00	Relatief				2,00	5,00	--	--	--	--	Ja
032	Prins Hendriklaan 15	0,00	Relatief				2,00	5,00	8,00	--	--	--	Ja
033	Prins Hendriklaan 15	0,00	Relatief				2,00	5,00	8,00	--	--	--	Ja
034	Prins Hendriklaan 13	0,00	Relatief				2,00	5,00	8,00	--	--	--	Ja
035	Prins Hendriklaan 11	0,00	Relatief				2,00	5,00	8,00	--	--	--	Ja
036	Prins Hendriklaan 9	0,00	Relatief				2,00	5,00	8,00	--	--	--	Ja
041	Prins Hendriklaan 16	0,00	Relatief				2,00	5,00	8,00	--	--	--	Ja
042	Prins Hendriklaan 16	0,00	Relatief				2,00	5,00	8,00	--	--	--	Ja
043	Prins Hendriklaan 14	0,00	Relatief				2,00	5,00	8,00	--	--	--	Ja
044	Prins Hendriklaan 12	0,00	Relatief				2,00	5,00	8,00	--	--	--	Ja
045	Prins Hendriklaan 10	0,00	Relatief				2,00	5,00	8,00	--	--	--	Ja
050	Prins Florisplein 15	0,00	Relatief				2,00	5,00	8,00	--	--	--	Ja
051	Prins Florisplein	0,00	Relatief				2,00	5,00	8,00	--	--	--	Ja
052	Prins Florisplein 13	0,00	Relatief				2,00	5,00	8,00	--	--	--	Ja
053	Prins Florisplein 11	0,00	Relatief				2,00	5,00	8,00	--	--	--	Ja
054	Prins Florisplein 9	0,00	Relatief				2,00	5,00	8,00	--	--	--	Ja
063	Prins Florisplein 16	0,00	Relatief				2,00	5,00	8,00	--	--	--	Ja
062	Prins Florisplein 16	0,00	Relatief				2,00	5,00	8,00	--	--	--	Ja
061	Prins Florisplein 14	0,00	Relatief				2,00	5,00	8,00	--	--	--	Ja
060	Prins Florisplein 12	0,00	Relatief				2,00	5,00	8,00	--	--	--	Ja

Model: M02b LA,max Bestaande situatie Wedstrijddag
Groep: (hoofdgroep)
Lijst van Toetspunten, voor rekenmethode Industrielawaai - Omgevingswet, industrie

Naam	Omschr.	Maaiveld	Hdef.	Namespace	LokaalID	Versie	Hoogte A	Hoogte B	Hoogte C	Hoogte D	Hoogte E	Hoogte F	Gevel
059	Prins Florisplein 10	0,00	Relatief				2,00	5,00	8,00	--	--	--	Ja
068	Anna van Burenplein 15	0,00	Relatief				2,00	5,00	8,00	--	--	--	Ja
069	Anna van Burenplein 15	0,00	Relatief				2,00	5,00	8,00	--	--	--	Ja
070	Anna van Burenplein 13	0,00	Relatief				2,00	5,00	8,00	--	--	--	Ja
071	Anna van Burenplein 11	0,00	Relatief				2,00	5,00	8,00	--	--	--	Ja
072	Anna van Burenplein 9	0,00	Relatief				2,00	5,00	8,00	--	--	--	Ja
081	Anna van Burenplein 20	0,00	Relatief				2,00	5,00	8,00	--	--	--	Ja
080	Anna van Burenplein 20	0,00	Relatief				2,00	5,00	8,00	--	--	--	Ja
079	Anna van Burenplein 18	0,00	Relatief				2,00	5,00	8,00	--	--	--	Ja
078	Anna van Burenplein 16	0,00	Relatief				2,00	5,00	8,00	--	--	--	Ja
077	Anna van Burenplein 14	0,00	Relatief				2,00	5,00	8,00	--	--	--	Ja
086	Marsdijk 1	0,00	Relatief				2,00	5,00	--	--	--	--	Ja
088	Marsdijk 3	0,00	Relatief				2,00	5,00	--	--	--	--	Ja
040	Prins Hendriklaan 15	0,00	Relatief				2,00	5,00	8,00	--	--	--	Ja
039	Prins Hendriklaan 13	0,00	Relatief				2,00	5,00	8,00	--	--	--	Ja
038	Prins Hendriklaan 11	0,00	Relatief				2,00	5,00	8,00	--	--	--	Ja
037	Prins Hendriklaan 9	0,00	Relatief				2,00	5,00	8,00	--	--	--	Ja
049	Prins Hendriklaan 16	0,00	Relatief				2,00	5,00	8,00	--	--	--	Ja
048	Prins Hendriklaan 14	0,00	Relatief				2,00	5,00	8,00	--	--	--	Ja
047	Prins Hendriklaan 12	0,00	Relatief				2,00	5,00	8,00	--	--	--	Ja
046	Prins Hendriklaan 10	0,00	Relatief				2,00	5,00	8,00	--	--	--	Ja
058	Prins Florisplein	0,00	Relatief				2,00	5,00	8,00	--	--	--	Ja
057	Prins Florisplein 13	0,00	Relatief				2,00	5,00	8,00	--	--	--	Ja
056	Prins Florisplein 11	0,00	Relatief				2,00	5,00	8,00	--	--	--	Ja
055	Prins Florisplein 9	0,00	Relatief				2,00	5,00	8,00	--	--	--	Ja

Model: M02b LA,max Bestaande situatie Wedstrijddag
 Groep: (hoofdgroep)
 Lijst van Toetspunten, voor rekenmethode Industrielawaai - Omgevingswet, industrie

Naam	Omschr.	Maaiveld	Hdef.	Namespace	LokaalID	Versie	Hoogte A	Hoogte B	Hoogte C	Hoogte D	Hoogte E	Hoogte F	Gevel
064	Prins Florisplein 16	0,00	Relatief				2,00	5,00	8,00	--	--	--	Ja
065	Prins Florisplein 14	0,00	Relatief				2,00	5,00	8,00	--	--	--	Ja
066	Prins Florisplein 12	0,00	Relatief				2,00	5,00	8,00	--	--	--	Ja
067	Prins Florisplein 10	0,00	Relatief				2,00	5,00	8,00	--	--	--	Ja
076	Anna van Burenplein 15	0,00	Relatief				2,00	5,00	8,00	--	--	--	Ja
075	Anna van Burenplein 13	0,00	Relatief				--	5,00	8,00	--	--	--	Ja
074	Anna van Burenplein 11	0,00	Relatief				2,00	5,00	8,00	--	--	--	Ja
073	Anna van Burenplein 9	0,00	Relatief				2,00	5,00	8,00	--	--	--	Ja
082	Anna van Burenplein 20	0,00	Relatief				2,00	5,00	8,00	--	--	--	Ja
083	Anna van Burenplein 18	0,00	Relatief				2,00	5,00	8,00	--	--	--	Ja
084	Anna van Burenplein 16	0,00	Relatief				2,00	5,00	8,00	--	--	--	Ja
085	Anna van Burenplein 14	0,00	Relatief				2,00	5,00	8,00	--	--	--	Ja
087	Marsdijk 1	0,00	Relatief				2,00	5,00	--	--	--	--	Ja
089	Marsdijk 3	0,00	Relatief				2,00	5,00	--	--	--	--	Ja

BIJLAGE 4

**INVOERGEGEVENS
MODELLEN TOEKOMSTIG**

ALCEDO;

GEEN GEDOE.
GRAAG GEDAAN.

Rapport: Lijst van model eigenschappen
Model: M03a LAR,LT Toekomstige situatie Trainingsdag

Model eigenschap

Omschrijving	M03a LAR,LT Toekomstige situatie Trainingsdag
Verantwoordelijke	jordyb
Rekenmethode	#2 Industrielawaai Omgevingswet, industrie
Aangemaakt door	jordyb op 7-2-2024
Laatst ingezien door	jordyb op 25-10-2024
Model aangemaakt met	Geomilieu V2023.3
Dagperiode	07:00 - 19:00
Avondperiode	19:00 - 23:00
Nachtperiode	23:00 - 07:00
Samengestelde periode	Etmaalwaarde
Waarde	Max(Dag, Avond + 5, Nacht + 10)
Standaard maaiveldhoogte	0
Rekenhoogte contouren	4
Detailniveau toetspunt resultaten	Bronresultaten
Detailniveau resultaten grids	Groepsresultaten
Rekenoptimalisatie aan	Ja
Zoekafstand [m]	5000
Meteorologische correctie	Toepassen standaard, 5,0
Standaard bodemfactor	0,8
Absorptiestandaarden	Standaard
Dynamische foutmarge	--
Clusteren gebouwen	Ja
Verwijderen binnenwanden	Ja
Max.refl.afstand	--
Max.refl.diepte	1

Model: M03a LAr,LT Toekomstige situatie Trainingsdag
Groep: (hoofdgroep)
Lijst van Puntbronnen, voor rekenmethode Industrielawaai - Omgevingswet, industrie

Naam	Omschr.	Hoogte	Maaiveld	Hdef.	Namespace	LokaalID	Versie	SituatieVan	Type	Richt.	Hoek	Cb(D)	Cb(A)	Cb(N)	Weging	GeenRef.
402	Vrachtwagen stationair	1,00	0,00	Relatief				0	Normale puntbron	0,00	360,00	13,80	--	--	A	Nee

Model: M03a LAr,LT Toekomstige situatie Trainingsdag
Groep: (hoofdgroep)
Lijst van Puntbronnen, voor rekenmethode Industrielawaai - Omgevingswet, industrie

Naam	GeenDemping	GeenProces	Lw 31	Lw 63	Lw 125	Lw 250	Lw 500	Lw 1k	Lw 2k	Lw 4k	Lw 8k	Red 31	Red 63	Red 125	Red 250	Red 500	Red 1k	Red 2k	Red 4k
402	Nee	Nee	65,40	78,40	80,40	85,60	88,50	90,80	87,90	81,20	69,20	0,00	0,00	0,00	0,00	0,00	0,00	0,00	0,00

Model: M03a LAr,LT Toekomstige situatie Trainingsdag
Groep: (hoofdgroep)
Lijst van Puntbronnen, voor rekenmethode Industrielawaai - Omgevingswet, industrie

Naam	Red 8k
402	0,00

Model: M03a LAr,LT Toekomstige situatie Trainingsdag
 Groep: (hoofdgroep)
 Lijst van Mobiele bron, voor rekenmethode Industrielawaai - Omgevingswet, industrie

Naam	Omschr.	ISO_H	ISO M.	Hdef.	Namespace	LokaalID	Versie	Weging	Aantal(D)	Aantal(A)	Aantal(N)	Gem.snelheid	Max.afst.	Lw 31	Lw 63
301	Personenauto's trainingsdag	0,75	0,00	Relatief				A	104	168	--	10	5,00	55,00	74,00
401	Vrachwagen	1,00	0,00	Relatief				A	1	--	--	10	3,00	48,00	60,00
401	Vrachwagen	1,00	0,00	Relatief				A	1	--	--	10	3,00	48,00	60,00
TR- id2	Indirecte hinder trainingsdag linker inrit	0,75	0,00	Relatief				A	104	168	--	20	5,00	60,00	79,00
TR-id 1	Indirecte hinder trainingsdag rechter inrit	0,75	0,00	Relatief				A	104	168	--	20	5,00	60,00	79,00
TR-id 3	Indirecte hinder trainingsdag vrachtwagen	1,00	0,00	Relatief				A	2	--	--	20	5,00	63,10	77,70

Model: M03a LAr,LT Toekomstige situatie Trainingsdag
Groep: (hoofdgroep)
Lijst van Mobiele bron, voor rekenmethode Industrielawaai - Omgevingswet, industrie

Naam	Lw 125	Lw 250	Lw 500	Lw 1k	Lw 2k	Lw 4k	Lw 8k	Red 31	Red 63	Red 125	Red 250	Red 500	Red 1k	Red 2k	Red 4k	Red 8k
301	71,00	72,00	73,00	75,00	81,00	78,00	73,00	0,00	0,00	0,00	0,00	0,00	0,00	0,00	0,00	0,00
401	82,00	73,00	76,00	99,00	94,00	80,00	66,00	0,00	0,00	0,00	0,00	0,00	0,00	0,00	0,00	0,00
401	82,00	73,00	76,00	99,00	94,00	80,00	66,00	0,00	0,00	0,00	0,00	0,00	0,00	0,00	0,00	0,00
TR- id2	76,00	77,00	78,00	80,00	86,00	83,00	78,00	0,00	0,00	0,00	0,00	0,00	0,00	0,00	0,00	0,00
TR-id 1	76,00	77,00	78,00	80,00	86,00	83,00	78,00	0,00	0,00	0,00	0,00	0,00	0,00	0,00	0,00	0,00
TR-id 3	81,70	86,40	92,10	95,60	94,10	88,10	79,30	0,00	0,00	0,00	0,00	0,00	0,00	0,00	0,00	0,00

Model: M03a LAr,LT Toekomstige situatie Trainingsdag
 Groep: (hoofdgroep)
 Lijst van Oppervlaktebronnen, voor rekenmethode Industrielawaai - Omgevingswet, industrie

Naam	Omschr.	Hoogte	Maaiveld	Hdef.	Namespace	LokaalID	Versie	TypeLw	Weging	Cb(D)	Cb(A)	Cb(N)	DeltaL	DeltaH	Negeer obj.	LwM2 31
201	Rijdende tractor veld 3	1,00	0,00	Relatief				True	A	10,79	--	--	5,0	5,0	Ja	21,10
090	Bladblazen rondom velden	1,00	0,00	Relatief				True	A	10,79	--	--	5,0	5,0	Ja	-3,20
005	Sport- en stemgeluid spelers beachvelden	1,60	0,00	Relatief				True	A	--	4,26	--	5,0	5,0	Ja	-33,19
N-005	Sport- en stemgeluid spelers nieuwe velden	1,60	0,00	Relatief				True	A	--	4,26	--	5,0	5,0	Ja	-31,79
001	Sport- en stemgeluid spelers veld 3 jeugd	1,60	0,00	Relatief				True	A	7,78	--	--	5,0	5,0	Ja	-38,90
002	Sport- en stemgeluid spelers veld 4 jeugd	1,60	0,00	Relatief				True	A	7,78	--	--	5,0	5,0	Ja	-38,55
003	Sport- en stemgeluid spelers veld 3 senioren	1,60	0,00	Relatief				True	A	--	2,04	--	5,0	5,0	Ja	-38,89
004	Sport- en stemgeluid spelers veld 4 senioren	1,60	0,00	Relatief				True	A	--	2,04	--	5,0	5,0	Ja	-38,54

Model: M03a LAr,LT Toekomstige situatie Trainingsdag
 Groep: (hoofdgroep)
 Lijst van Oppervlaktebronnen, voor rekenmethode Industrielawaai - Omgevingswet, industrie

Naam	LwM2 63	LwM2 125	LwM2 250	LwM2 500	LwM2 1k	LwM2 2k	LwM2 4k	LwM2 8k	Lw 31	Lw 63	Lw 125	Lw 250	Lw 500	Lw 1k	Lw 2k	Lw 4k	Lw 8k	Red 31	Red 63
201	32,10	49,10	51,10	56,10	62,10	62,10	51,10	44,10	60,00	71,00	88,00	90,00	95,00	101,00	101,00	90,00	83,00	0,00	0,00
090	16,50	38,20	46,80	44,40	45,00	42,70	35,90	28,80	43,90	63,60	85,30	93,90	91,50	92,10	89,80	83,00	75,90	0,00	0,00
005	-4,59	0,31	28,01	57,41	55,81	53,61	50,11	32,01	0,00	28,60	33,50	61,20	90,60	89,00	86,80	83,30	65,20	3,00	3,00
N-005	-3,19	1,71	29,41	58,81	57,21	55,01	51,51	33,41	0,00	28,60	33,50	61,20	90,60	89,00	86,80	83,30	65,20	3,00	3,00
001	-10,30	-5,40	22,30	51,70	50,10	47,90	44,40	26,30	0,00	28,60	33,50	61,20	90,60	89,00	86,80	83,30	65,20	-0,55	-0,55
002	-9,95	-5,05	22,65	52,05	50,45	48,25	44,75	26,65	0,00	28,60	33,50	61,20	90,60	89,00	86,80	83,30	65,20	-0,55	-0,55
003	-10,29	-5,39	22,31	51,71	50,11	47,91	44,41	26,31	0,00	28,60	33,50	61,20	90,60	89,00	86,80	83,30	65,20	-0,55	-0,55
004	-9,94	-5,04	22,66	52,06	50,46	48,26	44,76	26,66	0,00	28,60	33,50	61,20	90,60	89,00	86,80	83,30	65,20	-0,55	-0,55

Model: M03a LAr,LT Toekomstige situatie Trainingsdag
Groep: (hoofdgroep)
Lijst van Oppervlaktebronnen, voor rekenmethode Industrielawaai - Omgevingswet, industrie

Naam	Red 125	Red 250	Red 500	Red 1k	Red 2k	Red 4k	Red 8k
201	0,00	0,00	0,00	0,00	0,00	0,00	0,00
090	0,00	0,00	0,00	0,00	0,00	0,00	0,00
005	3,00	3,00	3,00	3,00	3,00	3,00	3,00
N-005	3,00	3,00	3,00	3,00	3,00	3,00	3,00
001	-0,55	-0,55	-0,55	-0,55	-0,55	-0,55	-0,55
002	-0,55	-0,55	-0,55	-0,55	-0,55	-0,55	-0,55
003	-0,55	-0,55	-0,55	-0,55	-0,55	-0,55	-0,55
004	-0,55	-0,55	-0,55	-0,55	-0,55	-0,55	-0,55

Model: M03a LAR,LT Toekomstige situatie Trainingsdag
Groep: (hoofdgroep)
Lijst van Toetspunten, voor rekenmethode Industrielawaai - Omgevingswet, industrie

Naam	Omschr.	Maaiveld	Hdef.	Namespace	LokaalID	Versie	Hoogte A	Hoogte B	Hoogte C	Hoogte D	Hoogte E	Hoogte F	Gevel
001	Looënkweg 1	0,00	Relatief				2,00	5,00	--	--	--	--	Ja
002	Looënkweg 1	0,00	Relatief				2,00	5,00	--	--	--	--	Ja
003	Looënkweg 1	0,00	Relatief				2,00	5,00	--	--	--	--	Ja
004	Looënkweg 1	0,00	Relatief				2,00	5,00	--	--	--	--	Ja
005	Pr Margrietlaan 20	0,00	Relatief				2,00	5,00	--	--	--	--	Ja
006	Pr Margrietlaan 20	0,00	Relatief				2,00	5,00	--	--	--	--	Ja
007	Pr Margrietlaan 20	0,00	Relatief				2,00	5,00	--	--	--	--	Ja
008	Pr Margrietlaan 20	0,00	Relatief				2,00	5,00	--	--	--	--	Ja
009	Pr Margrietlaan 22	0,00	Relatief				2,00	5,00	--	--	--	--	Ja
010	Pr Margrietlaan 22	0,00	Relatief				2,00	5,00	--	--	--	--	Ja
011	Pr Margrietlaan 22	0,00	Relatief				2,00	5,00	--	--	--	--	Ja
012	Pr Margrietlaan 22	0,00	Relatief				2,00	5,00	--	--	--	--	Ja
013	Pr Margrietlaan 12	0,00	Relatief				2,00	5,00	--	--	--	--	Ja
014	Pr Margrietlaan 12	0,00	Relatief				2,00	5,00	--	--	--	--	Ja
015	Pr Margrietlaan 12	0,00	Relatief				2,00	5,00	--	--	--	--	Ja
016	Pr Margrietlaan 12	0,00	Relatief				2,00	5,00	--	--	--	--	Ja
020	Pr Margrietlaan 10	0,00	Relatief				2,00	5,00	--	--	--	--	Ja
017	Pr Margrietlaan 10	0,00	Relatief				2,00	5,00	--	--	--	--	Ja
018	Pr Margrietlaan 10	0,00	Relatief				2,00	5,00	--	--	--	--	Ja
019	Pr Margrietlaan 10	0,00	Relatief				2,00	5,00	--	--	--	--	Ja
022	Pr Margrietlaan 8	0,00	Relatief				2,00	5,00	--	--	--	--	Ja
023	Pr Margrietlaan 8	0,00	Relatief				2,00	5,00	--	--	--	--	Ja
021	Pr Margrietlaan 8	0,00	Relatief				2,00	5,00	--	--	--	--	Ja
027	Pr Margrietlaan 6	0,00	Relatief				2,00	5,00	--	--	--	--	Ja
025	Pr Margrietlaan 6	0,00	Relatief				2,00	5,00	--	--	--	--	Ja

Model: M03a LAR,LT Toekomstige situatie Trainingsdag
Groep: (hoofdgroep)
Lijst van Toetspunten, voor rekenmethode Industrielawaai - Omgevingswet, industrie

Naam	Omschr.	Maaiveld	Hdef.	Namespace	LokaalID	Versie	Hoogte A	Hoogte B	Hoogte C	Hoogte D	Hoogte E	Hoogte F	Gevel
026	Pr Margrietlaan 6	0,00	Relatief				2,00	5,00	--	--	--	--	Ja
024	Pr Margrietlaan 6	0,00	Relatief				2,00	5,00	--	--	--	--	Ja
031	Nassauplein 5	0,00	Relatief				2,00	5,00	--	--	--	--	Ja
029	Nassauplein 5	0,00	Relatief				2,00	5,00	--	--	--	--	Ja
030	Nassauplein 5	0,00	Relatief				2,00	5,00	--	--	--	--	Ja
028	Nassauplein 5	0,00	Relatief				2,00	5,00	--	--	--	--	Ja
032	Prins Hendriklaan 15	0,00	Relatief				2,00	5,00	8,00	--	--	--	Ja
033	Prins Hendriklaan 15	0,00	Relatief				2,00	5,00	8,00	--	--	--	Ja
034	Prins Hendriklaan 13	0,00	Relatief				2,00	5,00	8,00	--	--	--	Ja
035	Prins Hendriklaan 11	0,00	Relatief				2,00	5,00	8,00	--	--	--	Ja
036	Prins Hendriklaan 9	0,00	Relatief				2,00	5,00	8,00	--	--	--	Ja
041	Prins Hendriklaan 16	0,00	Relatief				2,00	5,00	8,00	--	--	--	Ja
042	Prins Hendriklaan 16	0,00	Relatief				2,00	5,00	8,00	--	--	--	Ja
043	Prins Hendriklaan 14	0,00	Relatief				2,00	5,00	8,00	--	--	--	Ja
044	Prins Hendriklaan 12	0,00	Relatief				2,00	5,00	8,00	--	--	--	Ja
045	Prins Hendriklaan 10	0,00	Relatief				2,00	5,00	8,00	--	--	--	Ja
050	Prins Florisplein 15	0,00	Relatief				2,00	5,00	8,00	--	--	--	Ja
051	Prins Florisplein	0,00	Relatief				2,00	5,00	8,00	--	--	--	Ja
052	Prins Florisplein 13	0,00	Relatief				2,00	5,00	8,00	--	--	--	Ja
053	Prins Florisplein 11	0,00	Relatief				2,00	5,00	8,00	--	--	--	Ja
054	Prins Florisplein 9	0,00	Relatief				2,00	5,00	8,00	--	--	--	Ja
063	Prins Florisplein 16	0,00	Relatief				2,00	5,00	8,00	--	--	--	Ja
062	Prins Florisplein 16	0,00	Relatief				2,00	5,00	8,00	--	--	--	Ja
061	Prins Florisplein 14	0,00	Relatief				2,00	5,00	8,00	--	--	--	Ja
060	Prins Florisplein 12	0,00	Relatief				2,00	5,00	8,00	--	--	--	Ja

Model: M03a LAR,LT Toekomstige situatie Trainingsdag
Groep: (hoofdgroep)
Lijst van Toetspunten, voor rekenmethode Industrielawaai - Omgevingswet, industrie

Naam	Omschr.	Maaiveld	Hdef.	Namespace	LokaalID	Versie	Hoogte A	Hoogte B	Hoogte C	Hoogte D	Hoogte E	Hoogte F	Gevel
059	Prins Florisplein 10	0,00	Relatief				2,00	5,00	8,00	--	--	--	Ja
068	Anna van Burenplein 15	0,00	Relatief				2,00	5,00	8,00	--	--	--	Ja
069	Anna van Burenplein 15	0,00	Relatief				2,00	5,00	8,00	--	--	--	Ja
070	Anna van Burenplein 13	0,00	Relatief				2,00	5,00	8,00	--	--	--	Ja
071	Anna van Burenplein 11	0,00	Relatief				2,00	5,00	8,00	--	--	--	Ja
072	Anna van Burenplein 9	0,00	Relatief				2,00	5,00	8,00	--	--	--	Ja
081	Anna van Burenplein 20	0,00	Relatief				2,00	5,00	8,00	--	--	--	Ja
080	Anna van Burenplein 20	0,00	Relatief				2,00	5,00	8,00	--	--	--	Ja
079	Anna van Burenplein 18	0,00	Relatief				2,00	5,00	8,00	--	--	--	Ja
078	Anna van Burenplein 16	0,00	Relatief				2,00	5,00	8,00	--	--	--	Ja
077	Anna van Burenplein 14	0,00	Relatief				2,00	5,00	8,00	--	--	--	Ja
086	Marsdijk 1	0,00	Relatief				2,00	5,00	--	--	--	--	Ja
088	Marsdijk 3	0,00	Relatief				2,00	5,00	--	--	--	--	Ja
040	Prins Hendriklaan 15	0,00	Relatief				2,00	5,00	8,00	--	--	--	Ja
039	Prins Hendriklaan 13	0,00	Relatief				2,00	5,00	8,00	--	--	--	Ja
038	Prins Hendriklaan 11	0,00	Relatief				2,00	5,00	8,00	--	--	--	Ja
037	Prins Hendriklaan 9	0,00	Relatief				2,00	5,00	8,00	--	--	--	Ja
049	Prins Hendriklaan 16	0,00	Relatief				2,00	5,00	8,00	--	--	--	Ja
048	Prins Hendriklaan 14	0,00	Relatief				2,00	5,00	8,00	--	--	--	Ja
047	Prins Hendriklaan 12	0,00	Relatief				2,00	5,00	8,00	--	--	--	Ja
046	Prins Hendriklaan 10	0,00	Relatief				2,00	5,00	8,00	--	--	--	Ja
058	Prins Florisplein	0,00	Relatief				2,00	5,00	8,00	--	--	--	Ja
057	Prins Florisplein 13	0,00	Relatief				2,00	5,00	8,00	--	--	--	Ja
056	Prins Florisplein 11	0,00	Relatief				2,00	5,00	8,00	--	--	--	Ja
055	Prins Florisplein 9	0,00	Relatief				2,00	5,00	8,00	--	--	--	Ja

Model: M03a LAR,LT Toekomstige situatie Trainingsdag
 Groep: (hoofdgroep)
 Lijst van Toetspunten, voor rekenmethode Industrielawaai - Omgevingswet, industrie

Naam	Omschr.	Maaiveld	Hdef.	Namespace	LokaalID	Versie	Hoogte A	Hoogte B	Hoogte C	Hoogte D	Hoogte E	Hoogte F	Gevel
064	Prins Florisplein 16	0,00	Relatief				2,00	5,00	8,00	--	--	--	Ja
065	Prins Florisplein 14	0,00	Relatief				2,00	5,00	8,00	--	--	--	Ja
066	Prins Florisplein 12	0,00	Relatief				2,00	5,00	8,00	--	--	--	Ja
067	Prins Florisplein 10	0,00	Relatief				2,00	5,00	8,00	--	--	--	Ja
076	Anna van Burenplein 15	0,00	Relatief				2,00	5,00	8,00	--	--	--	Ja
075	Anna van Burenplein 13	0,00	Relatief				--	5,00	8,00	--	--	--	Ja
074	Anna van Burenplein 11	0,00	Relatief				2,00	5,00	8,00	--	--	--	Ja
073	Anna van Burenplein 9	0,00	Relatief				2,00	5,00	8,00	--	--	--	Ja
082	Anna van Burenplein 20	0,00	Relatief				2,00	5,00	8,00	--	--	--	Ja
083	Anna van Burenplein 18	0,00	Relatief				2,00	5,00	8,00	--	--	--	Ja
084	Anna van Burenplein 16	0,00	Relatief				2,00	5,00	8,00	--	--	--	Ja
085	Anna van Burenplein 14	0,00	Relatief				2,00	5,00	8,00	--	--	--	Ja
087	Marsdijk 1	0,00	Relatief				2,00	5,00	--	--	--	--	Ja
089	Marsdijk 3	0,00	Relatief				2,00	5,00	--	--	--	--	Ja

Rapport: Lijst van model eigenschappen
Model: M03b LA,max Toekomstige situatie Trainingsdag

Model eigenschap

Omschrijving	M03b LA,max Toekomstige situatie Trainingsdag
Verantwoordelijke	jordyb
Rekenmethode	#2 Industrielawaai Omgevingswet, industrie
Aangemaakt door	jordyb op 7-2-2024
Laatst ingezien door	jordyb op 25-10-2024
Model aangemaakt met	Geomilieu V2023.3
Dagperiode	07:00 - 19:00
Avondperiode	19:00 - 23:00
Nachtperiode	23:00 - 07:00
Samengestelde periode	Etmaalwaarde
Waarde	Max(Dag, Avond + 5, Nacht + 10)
Standaard maaiveldhoogte	0
Rekenhoogte contouren	4
Detailniveau toetspunt resultaten	Bronresultaten
Detailniveau resultaten grids	Groepsresultaten
Rekenoptimalisatie aan	Ja
Zoekafstand [m]	5000
Meteorologische correctie	Toepassen standaard, 5,0
Standaard bodemfactor	0,8
Absorptiestandaarden	Standaard
Dynamische foutmarge	--
Clusteren gebouwen	Ja
Verwijderen binnenwanden	Ja
Max.refl.afstand	--
Max.refl.diepte	1

Model: M03b LA,max Toekomstige situatie Trainingsdag
Groep: (hoofdgroep)
Lijst van Puntbronnen, voor rekenmethode Industrielawaai - Omgevingswet, industrie

Naam	Omschr.	Hoogte	Maaiveld	Hdef.	Namespace	LokaalID	Versie	SituatieVan	Type	Richt.	Hoek	Cb(D)	Cb(A)	Cb(N)
N-0013	Stemgeluid schreeuwen beachvolleybal/handbal	1,60	0,00	Relatief				0	Normale puntbron	0,00	360,00	--	99,00	--
N-0015	Stemgeluid schreeuwen beachvolleybal/handbal	1,60	0,00	Relatief				0	Normale puntbron	0,00	360,00	--	99,00	--
N-0016	Stemgeluid schreeuwen beachvolleybal/handbal	1,60	0,00	Relatief				0	Normale puntbron	0,00	360,00	--	99,00	--
N-006	Stemgeluid schreeuwen beachvolleybal/handbal	1,60	0,00	Relatief				0	Normale puntbron	0,00	360,00	--	99,00	--
N-007	Stemgeluid schreeuwen beachvolleybal/handbal	1,60	0,00	Relatief				0	Normale puntbron	0,00	360,00	--	99,00	--
N-008	Stemgeluid schreeuwen beachvolleybal/handbal	1,60	0,00	Relatief				0	Normale puntbron	0,00	360,00	--	99,00	--
N-009	Stemgeluid schreeuwen beachvolleybal/handbal	1,60	0,00	Relatief				0	Normale puntbron	0,00	360,00	--	99,00	--
N-010	Stemgeluid schreeuwen beachvolleybal/handbal	1,60	0,00	Relatief				0	Normale puntbron	0,00	360,00	--	99,00	--
N-011	Stemgeluid schreeuwen beachvolleybal/handbal	1,60	0,00	Relatief				0	Normale puntbron	0,00	360,00	--	99,00	--
N-012	Stemgeluid schreeuwen beachvolleybal/handbal	1,60	0,00	Relatief				0	Normale puntbron	0,00	360,00	--	99,00	--
N-014	Stemgeluid schreeuwen beachvolleybal/handbal	1,60	0,00	Relatief				0	Normale puntbron	0,00	360,00	--	99,00	--
N-017	Stemgeluid schreeuwen beachvolleybal/handbal	1,60	0,00	Relatief				0	Normale puntbron	0,00	360,00	--	99,00	--
N-018	Stemgeluid schreeuwen beachvolleybal/handbal	1,60	0,00	Relatief				0	Normale puntbron	0,00	360,00	--	99,00	--
N-019	Stemgeluid schreeuwen beachvolleybal/handbal	1,60	0,00	Relatief				0	Normale puntbron	0,00	360,00	--	99,00	--
N-020	Stemgeluid schreeuwen beachvolleybal/handbal	1,60	0,00	Relatief				0	Normale puntbron	0,00	360,00	--	99,00	--
N-021	Stemgeluid schreeuwen beachvolleybal/handbal	1,60	0,00	Relatief				0	Normale puntbron	0,00	360,00	--	99,00	--
N-022	Stemgeluid schreeuwen beachvolleybal/handbal	1,60	0,00	Relatief				0	Normale puntbron	0,00	360,00	--	99,00	--
N-023	Stemgeluid schreeuwen beachvolleybal/handbal	1,60	0,00	Relatief				0	Normale puntbron	0,00	360,00	--	99,00	--
N-024	Stemgeluid schreeuwen beachvolleybal/handbal	1,60	0,00	Relatief				0	Normale puntbron	0,00	360,00	--	99,00	--
N-025	Stemgeluid schreeuwen beachvolleybal/handbal	1,60	0,00	Relatief				0	Normale puntbron	0,00	360,00	--	99,00	--
N-026	Stemgeluid schreeuwen beachvolleybal/handbal	1,60	0,00	Relatief				0	Normale puntbron	0,00	360,00	--	99,00	--
N-027	Stemgeluid schreeuwen beachvolleybal/handbal	1,60	0,00	Relatief				0	Normale puntbron	0,00	360,00	--	99,00	--
N-303	Dichtslaande portieren nieuw	0,75	0,00	Relatief				0	Normale puntbron	0,00	360,00	99,00	99,00	--
N-304	Dichtslaande portieren nieuw	0,75	0,00	Relatief				0	Normale puntbron	0,00	360,00	99,00	99,00	--
N-305	Dichtslaande portieren nieuw	0,75	0,00	Relatief				0	Normale puntbron	0,00	360,00	99,00	99,00	--

Model: M03b LA,max Toekomstige situatie Trainingsdag
Groep: (hoofdgroep)
Lijst van Puntbronnen, voor rekenmethode Industrielawaai - Omgevingswet, industrie

Naam	Weging	GeenRefl.	GeenDemping	GeenProces	Lw 31	Lw 63	Lw 125	Lw 250	Lw 500	Lw 1k	Lw 2k	Lw 4k	Lw 8k	Red 31	Red 63	Red 125	Red 250	Red 500	Red 1k
N-0013	A	Nee	Nee	Nee	61,00	66,00	74,00	83,00	93,00	101,00	105,00	93,00	88,00	-1,00	-1,00	-1,00	-1,00	-1,00	-1,00
N-0015	A	Nee	Nee	Nee	61,00	66,00	74,00	83,00	93,00	101,00	105,00	93,00	88,00	-1,00	-1,00	-1,00	-1,00	-1,00	-1,00
N-0016	A	Nee	Nee	Nee	61,00	66,00	74,00	83,00	93,00	101,00	105,00	93,00	88,00	-1,00	-1,00	-1,00	-1,00	-1,00	-1,00
N-006	A	Nee	Nee	Nee	61,00	66,00	74,00	83,00	93,00	101,00	105,00	93,00	88,00	-1,00	-1,00	-1,00	-1,00	-1,00	-1,00
N-007	A	Nee	Nee	Nee	61,00	66,00	74,00	83,00	93,00	101,00	105,00	93,00	88,00	-1,00	-1,00	-1,00	-1,00	-1,00	-1,00
N-008	A	Nee	Nee	Nee	61,00	66,00	74,00	83,00	93,00	101,00	105,00	93,00	88,00	-1,00	-1,00	-1,00	-1,00	-1,00	-1,00
N-009	A	Nee	Nee	Nee	61,00	66,00	74,00	83,00	93,00	101,00	105,00	93,00	88,00	-1,00	-1,00	-1,00	-1,00	-1,00	-1,00
N-010	A	Nee	Nee	Nee	61,00	66,00	74,00	83,00	93,00	101,00	105,00	93,00	88,00	-1,00	-1,00	-1,00	-1,00	-1,00	-1,00
N-011	A	Nee	Nee	Nee	61,00	66,00	74,00	83,00	93,00	101,00	105,00	93,00	88,00	-1,00	-1,00	-1,00	-1,00	-1,00	-1,00
N-012	A	Nee	Nee	Nee	61,00	66,00	74,00	83,00	93,00	101,00	105,00	93,00	88,00	-1,00	-1,00	-1,00	-1,00	-1,00	-1,00
N-014	A	Nee	Nee	Nee	61,00	66,00	74,00	83,00	93,00	101,00	105,00	93,00	88,00	-1,00	-1,00	-1,00	-1,00	-1,00	-1,00
N-017	A	Nee	Nee	Nee	61,00	66,00	74,00	83,00	93,00	101,00	105,00	93,00	88,00	-1,00	-1,00	-1,00	-1,00	-1,00	-1,00
N-018	A	Nee	Nee	Nee	61,00	66,00	74,00	83,00	93,00	101,00	105,00	93,00	88,00	-1,00	-1,00	-1,00	-1,00	-1,00	-1,00
N-019	A	Nee	Nee	Nee	61,00	66,00	74,00	83,00	93,00	101,00	105,00	93,00	88,00	-1,00	-1,00	-1,00	-1,00	-1,00	-1,00
N-020	A	Nee	Nee	Nee	61,00	66,00	74,00	83,00	93,00	101,00	105,00	93,00	88,00	-1,00	-1,00	-1,00	-1,00	-1,00	-1,00
N-021	A	Nee	Nee	Nee	61,00	66,00	74,00	83,00	93,00	101,00	105,00	93,00	88,00	-1,00	-1,00	-1,00	-1,00	-1,00	-1,00
N-022	A	Nee	Nee	Nee	61,00	66,00	74,00	83,00	93,00	101,00	105,00	93,00	88,00	-1,00	-1,00	-1,00	-1,00	-1,00	-1,00
N-023	A	Nee	Nee	Nee	61,00	66,00	74,00	83,00	93,00	101,00	105,00	93,00	88,00	-1,00	-1,00	-1,00	-1,00	-1,00	-1,00
N-024	A	Nee	Nee	Nee	61,00	66,00	74,00	83,00	93,00	101,00	105,00	93,00	88,00	-1,00	-1,00	-1,00	-1,00	-1,00	-1,00
N-025	A	Nee	Nee	Nee	61,00	66,00	74,00	83,00	93,00	101,00	105,00	93,00	88,00	-1,00	-1,00	-1,00	-1,00	-1,00	-1,00
N-026	A	Nee	Nee	Nee	61,00	66,00	74,00	83,00	93,00	101,00	105,00	93,00	88,00	-1,00	-1,00	-1,00	-1,00	-1,00	-1,00
N-027	A	Nee	Nee	Nee	61,00	66,00	74,00	83,00	93,00	101,00	105,00	93,00	88,00	-1,00	-1,00	-1,00	-1,00	-1,00	-1,00
N-303	A	Nee	Nee	Nee	69,00	77,00	92,00	89,00	94,00	90,00	92,00	87,00	78,00	0,00	0,00	0,00	0,00	0,00	0,00
N-304	A	Nee	Nee	Nee	69,00	77,00	92,00	89,00	94,00	90,00	92,00	87,00	78,00	0,00	0,00	0,00	0,00	0,00	0,00
N-305	A	Nee	Nee	Nee	69,00	77,00	92,00	89,00	94,00	90,00	92,00	87,00	78,00	0,00	0,00	0,00	0,00	0,00	0,00

Model: M03b LA,max Toekomstige situatie Trainingsdag
Groep: (hoofdgroep)
Lijst van Puntbronnen, voor rekenmethode Industrielawaai - Omgevingswet, industrie

Naam	Red 2k	Red 4k	Red 8k
N-0013	-1,00	-1,00	-1,00
N-0015	-1,00	-1,00	-1,00
N-0016	-1,00	-1,00	-1,00
N-006	-1,00	-1,00	-1,00
N-007	-1,00	-1,00	-1,00
N-008	-1,00	-1,00	-1,00
N-009	-1,00	-1,00	-1,00
N-010	-1,00	-1,00	-1,00
N-011	-1,00	-1,00	-1,00
N-012	-1,00	-1,00	-1,00
N-014	-1,00	-1,00	-1,00
N-017	-1,00	-1,00	-1,00
N-018	-1,00	-1,00	-1,00
N-019	-1,00	-1,00	-1,00
N-020	-1,00	-1,00	-1,00
N-021	-1,00	-1,00	-1,00
N-022	-1,00	-1,00	-1,00
N-023	-1,00	-1,00	-1,00
N-024	-1,00	-1,00	-1,00
N-025	-1,00	-1,00	-1,00
N-026	-1,00	-1,00	-1,00
N-027	-1,00	-1,00	-1,00
N-303	0,00	0,00	0,00
N-304	0,00	0,00	0,00
N-305	0,00	0,00	0,00

Model: M03b LA,max Toekomstige situatie Trainingsdag
Groep: (hoofdgroep)
Lijst van Puntbronnen, voor rekenmethode Industrielawaai - Omgevingswet, industrie

Naam	Omschr.	Hoogte	Maaiveld	Hdef.	Namespace	LokaalID	Versie	SituatieVan	Type	Richt.	Hoek	Cb(D)	Cb(A)	Cb(N)
N-306	Dichtslaande portieren nieuw	0,75	0,00	Relatief				0	Normale puntbron	0,00	360,00	99,00	99,00	--
N-307	Dichtslaande portieren nieuw	0,75	0,00	Relatief				0	Normale puntbron	0,00	360,00	99,00	99,00	--
N-308	Dichtslaande portieren nieuw	0,75	0,00	Relatief				0	Normale puntbron	0,00	360,00	99,00	99,00	--
N-309	Dichtslaande portieren nieuw	0,75	0,00	Relatief				0	Normale puntbron	0,00	360,00	99,00	99,00	--
N-310	Dichtslaande portieren nieuw	0,75	0,00	Relatief				0	Normale puntbron	0,00	360,00	99,00	99,00	--
N-311	Dichtslaande portieren nieuw	0,75	0,00	Relatief				0	Normale puntbron	0,00	360,00	99,00	99,00	--
N-312	Dichtslaande portieren nieuw	0,75	0,00	Relatief				0	Normale puntbron	0,00	360,00	99,00	99,00	--
N-313	Dichtslaande portieren nieuw	0,75	0,00	Relatief				0	Normale puntbron	0,00	360,00	99,00	99,00	--
N-314	Dichtslaande portieren nieuw	0,75	0,00	Relatief				0	Normale puntbron	0,00	360,00	99,00	99,00	--
N-315	Dichtslaande portieren nieuw	0,75	0,00	Relatief				0	Normale puntbron	0,00	360,00	99,00	99,00	--
N-316	Dichtslaande portieren nieuw	0,75	0,00	Relatief				0	Normale puntbron	0,00	360,00	99,00	99,00	--
N-317	Dichtslaande portieren nieuw	0,75	0,00	Relatief				0	Normale puntbron	0,00	360,00	99,00	99,00	--
N-318	Dichtslaande portieren nieuw	0,75	0,00	Relatief				0	Normale puntbron	0,00	360,00	99,00	99,00	--
N-319	Dichtslaande portieren nieuw	0,75	0,00	Relatief				0	Normale puntbron	0,00	360,00	99,00	99,00	--
N-320	Dichtslaande portieren nieuw	0,75	0,00	Relatief				0	Normale puntbron	0,00	360,00	99,00	99,00	--
N-321	Dichtslaande portieren nieuw	0,75	0,00	Relatief				0	Normale puntbron	0,00	360,00	99,00	99,00	--
N-322	Dichtslaande portieren nieuw	0,75	0,00	Relatief				0	Normale puntbron	0,00	360,00	99,00	99,00	--
N-323	Dichtslaande portieren nieuw	0,75	0,00	Relatief				0	Normale puntbron	0,00	360,00	99,00	99,00	--
006	Stemgeluid schreeuwen beachvolleybal/handbal	1,60	0,00	Relatief				0	Normale puntbron	0,00	360,00	--	99,00	--
007	Stemgeluid schreeuwen beachvolleybal/handbal	1,60	0,00	Relatief				0	Normale puntbron	0,00	360,00	--	99,00	--
008	Stemgeluid schreeuwen beachvolleybal/handbal	1,60	0,00	Relatief				0	Normale puntbron	0,00	360,00	--	99,00	--
009	Stemgeluid schreeuwen beachvolleybal/handbal	1,60	0,00	Relatief				0	Normale puntbron	0,00	360,00	--	99,00	--
010	Stemgeluid schreeuwen beachvolleybal/handbal	1,60	0,00	Relatief				0	Normale puntbron	0,00	360,00	--	99,00	--
011	Stemgeluid schreeuwen beachvolleybal/handbal	1,60	0,00	Relatief				0	Normale puntbron	0,00	360,00	--	99,00	--
012	Stemgeluid schreeuwen beachvolleybal/handbal	1,60	0,00	Relatief				0	Normale puntbron	0,00	360,00	--	99,00	--

Model: M03b LA,max Toekomstige situatie Trainingsdag
Groep: (hoofdgroep)
Lijst van Puntbronnen, voor rekenmethode Industrielawaai - Omgevingswet, industrie

Naam	Weging	GeenRefl.	GeenDemping	GeenProces	Lw 31	Lw 63	Lw 125	Lw 250	Lw 500	Lw 1k	Lw 2k	Lw 4k	Lw 8k	Red 31	Red 63	Red 125	Red 250	Red 500	Red 1k
N-306	A	Nee	Nee	Nee	69,00	77,00	92,00	89,00	94,00	90,00	92,00	87,00	78,00	0,00	0,00	0,00	0,00	0,00	0,00
N-307	A	Nee	Nee	Nee	69,00	77,00	92,00	89,00	94,00	90,00	92,00	87,00	78,00	0,00	0,00	0,00	0,00	0,00	0,00
N-308	A	Nee	Nee	Nee	69,00	77,00	92,00	89,00	94,00	90,00	92,00	87,00	78,00	0,00	0,00	0,00	0,00	0,00	0,00
N-309	A	Nee	Nee	Nee	69,00	77,00	92,00	89,00	94,00	90,00	92,00	87,00	78,00	0,00	0,00	0,00	0,00	0,00	0,00
N-310	A	Nee	Nee	Nee	69,00	77,00	92,00	89,00	94,00	90,00	92,00	87,00	78,00	0,00	0,00	0,00	0,00	0,00	0,00
N-311	A	Nee	Nee	Nee	69,00	77,00	92,00	89,00	94,00	90,00	92,00	87,00	78,00	0,00	0,00	0,00	0,00	0,00	0,00
N-312	A	Nee	Nee	Nee	69,00	77,00	92,00	89,00	94,00	90,00	92,00	87,00	78,00	0,00	0,00	0,00	0,00	0,00	0,00
N-313	A	Nee	Nee	Nee	69,00	77,00	92,00	89,00	94,00	90,00	92,00	87,00	78,00	0,00	0,00	0,00	0,00	0,00	0,00
N-314	A	Nee	Nee	Nee	69,00	77,00	92,00	89,00	94,00	90,00	92,00	87,00	78,00	0,00	0,00	0,00	0,00	0,00	0,00
N-315	A	Nee	Nee	Nee	69,00	77,00	92,00	89,00	94,00	90,00	92,00	87,00	78,00	0,00	0,00	0,00	0,00	0,00	0,00
N-316	A	Nee	Nee	Nee	69,00	77,00	92,00	89,00	94,00	90,00	92,00	87,00	78,00	0,00	0,00	0,00	0,00	0,00	0,00
N-317	A	Nee	Nee	Nee	69,00	77,00	92,00	89,00	94,00	90,00	92,00	87,00	78,00	0,00	0,00	0,00	0,00	0,00	0,00
N-318	A	Nee	Nee	Nee	69,00	77,00	92,00	89,00	94,00	90,00	92,00	87,00	78,00	0,00	0,00	0,00	0,00	0,00	0,00
N-319	A	Nee	Nee	Nee	69,00	77,00	92,00	89,00	94,00	90,00	92,00	87,00	78,00	0,00	0,00	0,00	0,00	0,00	0,00
N-320	A	Nee	Nee	Nee	69,00	77,00	92,00	89,00	94,00	90,00	92,00	87,00	78,00	0,00	0,00	0,00	0,00	0,00	0,00
N-321	A	Nee	Nee	Nee	69,00	77,00	92,00	89,00	94,00	90,00	92,00	87,00	78,00	0,00	0,00	0,00	0,00	0,00	0,00
N-322	A	Nee	Nee	Nee	69,00	77,00	92,00	89,00	94,00	90,00	92,00	87,00	78,00	0,00	0,00	0,00	0,00	0,00	0,00
N-323	A	Nee	Nee	Nee	69,00	77,00	92,00	89,00	94,00	90,00	92,00	87,00	78,00	0,00	0,00	0,00	0,00	0,00	0,00
006	A	Nee	Nee	Nee	61,00	66,00	74,00	83,00	93,00	101,00	105,00	93,00	88,00	-1,00	-1,00	-1,00	-1,00	-1,00	-1,00
007	A	Nee	Nee	Nee	61,00	66,00	74,00	83,00	93,00	101,00	105,00	93,00	88,00	-1,00	-1,00	-1,00	-1,00	-1,00	-1,00
008	A	Nee	Nee	Nee	61,00	66,00	74,00	83,00	93,00	101,00	105,00	93,00	88,00	-1,00	-1,00	-1,00	-1,00	-1,00	-1,00
009	A	Nee	Nee	Nee	61,00	66,00	74,00	83,00	93,00	101,00	105,00	93,00	88,00	-1,00	-1,00	-1,00	-1,00	-1,00	-1,00
010	A	Nee	Nee	Nee	61,00	66,00	74,00	83,00	93,00	101,00	105,00	93,00	88,00	-1,00	-1,00	-1,00	-1,00	-1,00	-1,00
011	A	Nee	Nee	Nee	61,00	66,00	74,00	83,00	93,00	101,00	105,00	93,00	88,00	-1,00	-1,00	-1,00	-1,00	-1,00	-1,00
012	A	Nee	Nee	Nee	61,00	66,00	74,00	83,00	93,00	101,00	105,00	93,00	88,00	-1,00	-1,00	-1,00	-1,00	-1,00	-1,00

Model: M03b LA,max Toekomstige situatie Trainingsdag
Groep: (hoofdgroep)
Lijst van Puntbronnen, voor rekenmethode Industrielawaai - Omgevingswet, industrie

Naam	Red 2k	Red 4k	Red 8k
N-306	0,00	0,00	0,00
N-307	0,00	0,00	0,00
N-308	0,00	0,00	0,00
N-309	0,00	0,00	0,00
N-310	0,00	0,00	0,00
N-311	0,00	0,00	0,00
N-312	0,00	0,00	0,00
N-313	0,00	0,00	0,00
N-314	0,00	0,00	0,00
N-315	0,00	0,00	0,00
N-316	0,00	0,00	0,00
N-317	0,00	0,00	0,00
N-318	0,00	0,00	0,00
N-319	0,00	0,00	0,00
N-320	0,00	0,00	0,00
N-321	0,00	0,00	0,00
N-322	0,00	0,00	0,00
N-323	0,00	0,00	0,00
006	-1,00	-1,00	-1,00
007	-1,00	-1,00	-1,00
008	-1,00	-1,00	-1,00
009	-1,00	-1,00	-1,00
010	-1,00	-1,00	-1,00
011	-1,00	-1,00	-1,00
012	-1,00	-1,00	-1,00

Model: M03b LA,max Toekomstige situatie Trainingsdag
Groep: (hoofdgroep)
Lijst van Puntbronnen, voor rekenmethode Industrielawaai - Omgevingswet, industrie

Naam	Omschr.	Hoogte	Maaiveld	Hdef.	Namespace	LokaalID	Versie	SituatieVan	Type	Richt.	Hoek	Cb(D)	Cb(A)	Cb(N)
013	Stemgeluid schreeuwen beachvolleybal/handbal	1,60	0,00	Relatief				0	Normale puntbron	0,00	360,00	--	99,00	--
014	Stemgeluid schreeuwen beachvolleybal/handbal	1,60	0,00	Relatief				0	Normale puntbron	0,00	360,00	--	99,00	--
015	Stemgeluid schreeuwen beachvolleybal/handbal	1,60	0,00	Relatief				0	Normale puntbron	0,00	360,00	--	99,00	--
016	Stemgeluid schreeuwen beachvolleybal/handbal	1,60	0,00	Relatief				0	Normale puntbron	0,00	360,00	--	99,00	--
017	Stemgeluid schreeuwen beachvolleybal/handbal	1,60	0,00	Relatief				0	Normale puntbron	0,00	360,00	--	99,00	--
018	Stemgeluid schreeuwen beachvolleybal/handbal	1,60	0,00	Relatief				0	Normale puntbron	0,00	360,00	--	99,00	--
019	Stemgeluid schreeuwen beachvolleybal/handbal	1,60	0,00	Relatief				0	Normale puntbron	0,00	360,00	--	99,00	--
020	Stemgeluid schreeuwen beachvolleybal/handbal	1,60	0,00	Relatief				0	Normale puntbron	0,00	360,00	--	99,00	--
021	Stemgeluid schreeuwen beachvolleybal/handbal	1,60	0,00	Relatief				0	Normale puntbron	0,00	360,00	--	99,00	--
022	Stemgeluid schreeuwen beachvolleybal/handbal	1,60	0,00	Relatief				0	Normale puntbron	0,00	360,00	--	99,00	--
023	Stemgeluid schreeuwen beachvolleybal/handbal	1,60	0,00	Relatief				0	Normale puntbron	0,00	360,00	--	99,00	--
024	Stemgeluid schreeuwen beachvolleybal/handbal	1,60	0,00	Relatief				0	Normale puntbron	0,00	360,00	--	99,00	--
025	Stemgeluid schreeuwen beachvolleybal/handbal	1,60	0,00	Relatief				0	Normale puntbron	0,00	360,00	--	99,00	--
026	Stemgeluid schreeuwen beachvolleybal/handbal	1,60	0,00	Relatief				0	Normale puntbron	0,00	360,00	--	99,00	--
027	Stemgeluid schreeuwen beachvolleybal/handbal	1,60	0,00	Relatief				0	Normale puntbron	0,00	360,00	--	99,00	--
028	Stemgeluid schreeuwen	1,60	0,00	Relatief				0	Normale puntbron	0,00	360,00	99,00	99,00	--
029	Stemgeluid schreeuwen	1,60	0,00	Relatief				0	Normale puntbron	0,00	360,00	99,00	99,00	--
030	Stemgeluid schreeuwen	1,60	0,00	Relatief				0	Normale puntbron	0,00	360,00	99,00	99,00	--
031	Stemgeluid schreeuwen	1,60	0,00	Relatief				0	Normale puntbron	0,00	360,00	99,00	99,00	--
032	Stemgeluid schreeuwen	1,60	0,00	Relatief				0	Normale puntbron	0,00	360,00	99,00	99,00	--
033	Stemgeluid schreeuwen	1,60	0,00	Relatief				0	Normale puntbron	0,00	360,00	99,00	99,00	--
034	Stemgeluid schreeuwen	1,60	0,00	Relatief				0	Normale puntbron	0,00	360,00	99,00	99,00	--
035	Stemgeluid schreeuwen	1,60	0,00	Relatief				0	Normale puntbron	0,00	360,00	99,00	99,00	--
036	Stemgeluid schreeuwen	1,60	0,00	Relatief				0	Normale puntbron	0,00	360,00	99,00	99,00	--
037	Stemgeluid schreeuwen	1,60	0,00	Relatief				0	Normale puntbron	0,00	360,00	99,00	99,00	--

Model: M03b LA,max Toekomstige situatie Trainingsdag
Groep: (hoofdgroep)
Lijst van Puntbronnen, voor rekenmethode Industrielawaai - Omgevingswet, industrie

Naam	Weging	GeenRefl.	GeenDemping	GeenProces	Lw 31	Lw 63	Lw 125	Lw 250	Lw 500	Lw 1k	Lw 2k	Lw 4k	Lw 8k	Red 31	Red 63	Red 125	Red 250	Red 500	Red 1k
013	A	Nee	Nee	Nee	61,00	66,00	74,00	83,00	93,00	101,00	105,00	93,00	88,00	-1,00	-1,00	-1,00	-1,00	-1,00	-1,00
014	A	Nee	Nee	Nee	61,00	66,00	74,00	83,00	93,00	101,00	105,00	93,00	88,00	-1,00	-1,00	-1,00	-1,00	-1,00	-1,00
015	A	Nee	Nee	Nee	61,00	66,00	74,00	83,00	93,00	101,00	105,00	93,00	88,00	-1,00	-1,00	-1,00	-1,00	-1,00	-1,00
016	A	Nee	Nee	Nee	61,00	66,00	74,00	83,00	93,00	101,00	105,00	93,00	88,00	-1,00	-1,00	-1,00	-1,00	-1,00	-1,00
017	A	Nee	Nee	Nee	61,00	66,00	74,00	83,00	93,00	101,00	105,00	93,00	88,00	-1,00	-1,00	-1,00	-1,00	-1,00	-1,00
018	A	Nee	Nee	Nee	61,00	66,00	74,00	83,00	93,00	101,00	105,00	93,00	88,00	-1,00	-1,00	-1,00	-1,00	-1,00	-1,00
019	A	Nee	Nee	Nee	61,00	66,00	74,00	83,00	93,00	101,00	105,00	93,00	88,00	-1,00	-1,00	-1,00	-1,00	-1,00	-1,00
020	A	Nee	Nee	Nee	61,00	66,00	74,00	83,00	93,00	101,00	105,00	93,00	88,00	-1,00	-1,00	-1,00	-1,00	-1,00	-1,00
021	A	Nee	Nee	Nee	61,00	66,00	74,00	83,00	93,00	101,00	105,00	93,00	88,00	-1,00	-1,00	-1,00	-1,00	-1,00	-1,00
022	A	Nee	Nee	Nee	61,00	66,00	74,00	83,00	93,00	101,00	105,00	93,00	88,00	-1,00	-1,00	-1,00	-1,00	-1,00	-1,00
023	A	Nee	Nee	Nee	61,00	66,00	74,00	83,00	93,00	101,00	105,00	93,00	88,00	-1,00	-1,00	-1,00	-1,00	-1,00	-1,00
024	A	Nee	Nee	Nee	61,00	66,00	74,00	83,00	93,00	101,00	105,00	93,00	88,00	-1,00	-1,00	-1,00	-1,00	-1,00	-1,00
025	A	Nee	Nee	Nee	61,00	66,00	74,00	83,00	93,00	101,00	105,00	93,00	88,00	-1,00	-1,00	-1,00	-1,00	-1,00	-1,00
026	A	Nee	Nee	Nee	61,00	66,00	74,00	83,00	93,00	101,00	105,00	93,00	88,00	-1,00	-1,00	-1,00	-1,00	-1,00	-1,00
027	A	Nee	Nee	Nee	61,00	66,00	74,00	83,00	93,00	101,00	105,00	93,00	88,00	-1,00	-1,00	-1,00	-1,00	-1,00	-1,00
028	A	Nee	Nee	Nee	61,00	66,00	74,00	83,00	93,00	101,00	105,00	93,00	88,00	-1,00	-1,00	-1,00	-1,00	-1,00	-1,00
029	A	Nee	Nee	Nee	61,00	66,00	74,00	83,00	93,00	101,00	105,00	93,00	88,00	-1,00	-1,00	-1,00	-1,00	-1,00	-1,00
030	A	Nee	Nee	Nee	61,00	66,00	74,00	83,00	93,00	101,00	105,00	93,00	88,00	-1,00	-1,00	-1,00	-1,00	-1,00	-1,00
031	A	Nee	Nee	Nee	61,00	66,00	74,00	83,00	93,00	101,00	105,00	93,00	88,00	-1,00	-1,00	-1,00	-1,00	-1,00	-1,00
032	A	Nee	Nee	Nee	61,00	66,00	74,00	83,00	93,00	101,00	105,00	93,00	88,00	-1,00	-1,00	-1,00	-1,00	-1,00	-1,00
033	A	Nee	Nee	Nee	61,00	66,00	74,00	83,00	93,00	101,00	105,00	93,00	88,00	-1,00	-1,00	-1,00	-1,00	-1,00	-1,00
034	A	Nee	Nee	Nee	61,00	66,00	74,00	83,00	93,00	101,00	105,00	93,00	88,00	-1,00	-1,00	-1,00	-1,00	-1,00	-1,00
035	A	Nee	Nee	Nee	61,00	66,00	74,00	83,00	93,00	101,00	105,00	93,00	88,00	-1,00	-1,00	-1,00	-1,00	-1,00	-1,00
036	A	Nee	Nee	Nee	61,00	66,00	74,00	83,00	93,00	101,00	105,00	93,00	88,00	-1,00	-1,00	-1,00	-1,00	-1,00	-1,00
037	A	Nee	Nee	Nee	61,00	66,00	74,00	83,00	93,00	101,00	105,00	93,00	88,00	-1,00	-1,00	-1,00	-1,00	-1,00	-1,00

Model: M03b LA,max Toekomstige situatie Trainingsdag
Groep: (hoofdgroep)
Lijst van Puntbronnen, voor rekenmethode Industrielawaai - Omgevingswet, industrie

Naam	Red 2k	Red 4k	Red 8k
013	-1,00	-1,00	-1,00
014	-1,00	-1,00	-1,00
015	-1,00	-1,00	-1,00
016	-1,00	-1,00	-1,00
017	-1,00	-1,00	-1,00
018	-1,00	-1,00	-1,00
019	-1,00	-1,00	-1,00
020	-1,00	-1,00	-1,00
021	-1,00	-1,00	-1,00
022	-1,00	-1,00	-1,00
023	-1,00	-1,00	-1,00
024	-1,00	-1,00	-1,00
025	-1,00	-1,00	-1,00
026	-1,00	-1,00	-1,00
027	-1,00	-1,00	-1,00
028	-1,00	-1,00	-1,00
029	-1,00	-1,00	-1,00
030	-1,00	-1,00	-1,00
031	-1,00	-1,00	-1,00
032	-1,00	-1,00	-1,00
033	-1,00	-1,00	-1,00
034	-1,00	-1,00	-1,00
035	-1,00	-1,00	-1,00
036	-1,00	-1,00	-1,00
037	-1,00	-1,00	-1,00

Model: M03b LA,max Toekomstige situatie Trainingsdag
Groep: (hoofdgroep)
Lijst van Puntbronnen, voor rekenmethode Industrielawaai - Omgevingswet, industrie

Naam	Omschr.	Hoogte	Maaiveld	Hdef.	Namespace	LokaalID	Versie	SituatieVan	Type	Richt.	Hoek	Cb(D)	Cb(A)	Cb(N)
038	Stemgeluid schreeuwen	1,60	0,00	Relatief				0	Normale puntbron	0,00	360,00	99,00	99,00	--
039	Stemgeluid schreeuwen	1,60	0,00	Relatief				0	Normale puntbron	0,00	360,00	99,00	99,00	--
040	Stemgeluid schreeuwen	1,60	0,00	Relatief				0	Normale puntbron	0,00	360,00	99,00	99,00	--
041	Stemgeluid schreeuwen	1,60	0,00	Relatief				0	Normale puntbron	0,00	360,00	99,00	99,00	--
042	Stemgeluid schreeuwen	1,60	0,00	Relatief				0	Normale puntbron	0,00	360,00	99,00	99,00	--
043	Stemgeluid schreeuwen	1,60	0,00	Relatief				0	Normale puntbron	0,00	360,00	99,00	99,00	--
044	Stemgeluid schreeuwen	1,60	0,00	Relatief				0	Normale puntbron	0,00	360,00	99,00	99,00	--
045	Stemgeluid schreeuwen	1,60	0,00	Relatief				0	Normale puntbron	0,00	360,00	99,00	99,00	--
046	Stemgeluid schreeuwen	1,60	0,00	Relatief				0	Normale puntbron	0,00	360,00	99,00	99,00	--
047	Stemgeluid schreeuwen	1,60	0,00	Relatief				0	Normale puntbron	0,00	360,00	99,00	99,00	--
048	Stemgeluid schreeuwen	1,60	0,00	Relatief				0	Normale puntbron	0,00	360,00	99,00	99,00	--
049	Stemgeluid schreeuwen	1,60	0,00	Relatief				0	Normale puntbron	0,00	360,00	99,00	99,00	--
050	Stemgeluid schreeuwen	1,60	0,00	Relatief				0	Normale puntbron	0,00	360,00	99,00	99,00	--
051	Stemgeluid schreeuwen	1,60	0,00	Relatief				0	Normale puntbron	0,00	360,00	99,00	99,00	--
052	Stemgeluid schreeuwen	1,60	0,00	Relatief				0	Normale puntbron	0,00	360,00	99,00	99,00	--
053	Stemgeluid schreeuwen	1,60	0,00	Relatief				0	Normale puntbron	0,00	360,00	99,00	99,00	--
054	Stemgeluid schreeuwen	1,60	0,00	Relatief				0	Normale puntbron	0,00	360,00	99,00	99,00	--
055	Stemgeluid schreeuwen	1,60	0,00	Relatief				0	Normale puntbron	0,00	360,00	99,00	99,00	--
056	Stemgeluid schreeuwen	1,60	0,00	Relatief				0	Normale puntbron	0,00	360,00	99,00	99,00	--
057	Stemgeluid schreeuwen	1,60	0,00	Relatief				0	Normale puntbron	0,00	360,00	99,00	99,00	--
058	Stemgeluid schreeuwen	1,60	0,00	Relatief				0	Normale puntbron	0,00	360,00	99,00	99,00	--
059	Stemgeluid schreeuwen	1,60	0,00	Relatief				0	Normale puntbron	0,00	360,00	99,00	99,00	--
060	Stemgeluid schreeuwen	1,60	0,00	Relatief				0	Normale puntbron	0,00	360,00	99,00	99,00	--
061	Stemgeluid schreeuwen	1,60	0,00	Relatief				0	Normale puntbron	0,00	360,00	99,00	99,00	--
062	Stemgeluid schreeuwen	1,60	0,00	Relatief				0	Normale puntbron	0,00	360,00	99,00	99,00	--

Model: M03b LA,max Toekomstige situatie Trainingsdag
Groep: (hoofdgroep)
Lijst van Puntbronnen, voor rekenmethode Industrielawaai - Omgevingswet, industrie

Naam	Weging	GeenRefl.	GeenDemping	GeenProces	Lw 31	Lw 63	Lw 125	Lw 250	Lw 500	Lw 1k	Lw 2k	Lw 4k	Lw 8k	Red 31	Red 63	Red 125	Red 250	Red 500	Red 1k
038	A	Nee	Nee	Nee	61,00	66,00	74,00	83,00	93,00	101,00	105,00	93,00	88,00	-1,00	-1,00	-1,00	-1,00	-1,00	-1,00
039	A	Nee	Nee	Nee	61,00	66,00	74,00	83,00	93,00	101,00	105,00	93,00	88,00	-1,00	-1,00	-1,00	-1,00	-1,00	-1,00
040	A	Nee	Nee	Nee	61,00	66,00	74,00	83,00	93,00	101,00	105,00	93,00	88,00	-1,00	-1,00	-1,00	-1,00	-1,00	-1,00
041	A	Nee	Nee	Nee	61,00	66,00	74,00	83,00	93,00	101,00	105,00	93,00	88,00	-1,00	-1,00	-1,00	-1,00	-1,00	-1,00
042	A	Nee	Nee	Nee	61,00	66,00	74,00	83,00	93,00	101,00	105,00	93,00	88,00	-1,00	-1,00	-1,00	-1,00	-1,00	-1,00
043	A	Nee	Nee	Nee	61,00	66,00	74,00	83,00	93,00	101,00	105,00	93,00	88,00	-1,00	-1,00	-1,00	-1,00	-1,00	-1,00
044	A	Nee	Nee	Nee	61,00	66,00	74,00	83,00	93,00	101,00	105,00	93,00	88,00	-1,00	-1,00	-1,00	-1,00	-1,00	-1,00
045	A	Nee	Nee	Nee	61,00	66,00	74,00	83,00	93,00	101,00	105,00	93,00	88,00	-1,00	-1,00	-1,00	-1,00	-1,00	-1,00
046	A	Nee	Nee	Nee	61,00	66,00	74,00	83,00	93,00	101,00	105,00	93,00	88,00	-1,00	-1,00	-1,00	-1,00	-1,00	-1,00
047	A	Nee	Nee	Nee	61,00	66,00	74,00	83,00	93,00	101,00	105,00	93,00	88,00	-1,00	-1,00	-1,00	-1,00	-1,00	-1,00
048	A	Nee	Nee	Nee	61,00	66,00	74,00	83,00	93,00	101,00	105,00	93,00	88,00	-1,00	-1,00	-1,00	-1,00	-1,00	-1,00
049	A	Nee	Nee	Nee	61,00	66,00	74,00	83,00	93,00	101,00	105,00	93,00	88,00	-1,00	-1,00	-1,00	-1,00	-1,00	-1,00
050	A	Nee	Nee	Nee	61,00	66,00	74,00	83,00	93,00	101,00	105,00	93,00	88,00	-1,00	-1,00	-1,00	-1,00	-1,00	-1,00
051	A	Nee	Nee	Nee	61,00	66,00	74,00	83,00	93,00	101,00	105,00	93,00	88,00	-1,00	-1,00	-1,00	-1,00	-1,00	-1,00
052	A	Nee	Nee	Nee	61,00	66,00	74,00	83,00	93,00	101,00	105,00	93,00	88,00	-1,00	-1,00	-1,00	-1,00	-1,00	-1,00
053	A	Nee	Nee	Nee	61,00	66,00	74,00	83,00	93,00	101,00	105,00	93,00	88,00	-1,00	-1,00	-1,00	-1,00	-1,00	-1,00
054	A	Nee	Nee	Nee	61,00	66,00	74,00	83,00	93,00	101,00	105,00	93,00	88,00	-1,00	-1,00	-1,00	-1,00	-1,00	-1,00
055	A	Nee	Nee	Nee	61,00	66,00	74,00	83,00	93,00	101,00	105,00	93,00	88,00	-1,00	-1,00	-1,00	-1,00	-1,00	-1,00
056	A	Nee	Nee	Nee	61,00	66,00	74,00	83,00	93,00	101,00	105,00	93,00	88,00	-1,00	-1,00	-1,00	-1,00	-1,00	-1,00
057	A	Nee	Nee	Nee	61,00	66,00	74,00	83,00	93,00	101,00	105,00	93,00	88,00	-1,00	-1,00	-1,00	-1,00	-1,00	-1,00
058	A	Nee	Nee	Nee	61,00	66,00	74,00	83,00	93,00	101,00	105,00	93,00	88,00	-1,00	-1,00	-1,00	-1,00	-1,00	-1,00
059	A	Nee	Nee	Nee	61,00	66,00	74,00	83,00	93,00	101,00	105,00	93,00	88,00	-1,00	-1,00	-1,00	-1,00	-1,00	-1,00
060	A	Nee	Nee	Nee	61,00	66,00	74,00	83,00	93,00	101,00	105,00	93,00	88,00	-1,00	-1,00	-1,00	-1,00	-1,00	-1,00
061	A	Nee	Nee	Nee	61,00	66,00	74,00	83,00	93,00	101,00	105,00	93,00	88,00	-1,00	-1,00	-1,00	-1,00	-1,00	-1,00
062	A	Nee	Nee	Nee	61,00	66,00	74,00	83,00	93,00	101,00	105,00	93,00	88,00	-1,00	-1,00	-1,00	-1,00	-1,00	-1,00

Model: M03b LA,max Toekomstige situatie Trainingsdag
Groep: (hoofdgroep)
Lijst van Puntbronnen, voor rekenmethode Industrielawaai - Omgevingswet, industrie

Naam	Red 2k	Red 4k	Red 8k
038	-1,00	-1,00	-1,00
039	-1,00	-1,00	-1,00
040	-1,00	-1,00	-1,00
041	-1,00	-1,00	-1,00
042	-1,00	-1,00	-1,00
043	-1,00	-1,00	-1,00
044	-1,00	-1,00	-1,00
045	-1,00	-1,00	-1,00
046	-1,00	-1,00	-1,00
047	-1,00	-1,00	-1,00
048	-1,00	-1,00	-1,00
049	-1,00	-1,00	-1,00
050	-1,00	-1,00	-1,00
051	-1,00	-1,00	-1,00
052	-1,00	-1,00	-1,00
053	-1,00	-1,00	-1,00
054	-1,00	-1,00	-1,00
055	-1,00	-1,00	-1,00
056	-1,00	-1,00	-1,00
057	-1,00	-1,00	-1,00
058	-1,00	-1,00	-1,00
059	-1,00	-1,00	-1,00
060	-1,00	-1,00	-1,00
061	-1,00	-1,00	-1,00
062	-1,00	-1,00	-1,00

Model: M03b LA,max Toekomstige situatie Trainingsdag
Groep: (hoofdgroep)
Lijst van Puntbronnen, voor rekenmethode Industrielawaai - Omgevingswet, industrie

Naam	Omschr.	Hoogte	Maaiveld	Hdef.	Namespace	LokaalID	Versie	SituatieVan	Type	Richt.	Hoek	Cb(D)	Cb(A)	Cb(N)
063	Stemgeluid schreeuwen	1,60	0,00	Relatief				0	Normale puntbron	0,00	360,00	99,00	99,00	--
064	Stemgeluid schreeuwen	1,60	0,00	Relatief				0	Normale puntbron	0,00	360,00	99,00	99,00	--
065	Stemgeluid schreeuwen	1,60	0,00	Relatief				0	Normale puntbron	0,00	360,00	99,00	99,00	--
066	Stemgeluid schreeuwen	1,60	0,00	Relatief				0	Normale puntbron	0,00	360,00	99,00	99,00	--
067	Stemgeluid schreeuwen	1,60	0,00	Relatief				0	Normale puntbron	0,00	360,00	99,00	99,00	--
068	Stemgeluid schreeuwen	1,60	0,00	Relatief				0	Normale puntbron	0,00	360,00	99,00	99,00	--
069	Stemgeluid schreeuwen	1,60	0,00	Relatief				0	Normale puntbron	0,00	360,00	99,00	99,00	--
070	Stemgeluid schreeuwen	1,60	0,00	Relatief				0	Normale puntbron	0,00	360,00	99,00	99,00	--
071	Stemgeluid schreeuwen	1,60	0,00	Relatief				0	Normale puntbron	0,00	360,00	99,00	99,00	--
072	Stemgeluid schreeuwen	1,60	0,00	Relatief				0	Normale puntbron	0,00	360,00	99,00	99,00	--
073	Stemgeluid schreeuwen	1,60	0,00	Relatief				0	Normale puntbron	0,00	360,00	99,00	99,00	--
074	Stemgeluid schreeuwen	1,60	0,00	Relatief				0	Normale puntbron	0,00	360,00	99,00	99,00	--
075	Stemgeluid schreeuwen	1,60	0,00	Relatief				0	Normale puntbron	0,00	360,00	99,00	99,00	--
076	Stemgeluid schreeuwen	1,60	0,00	Relatief				0	Normale puntbron	0,00	360,00	99,00	99,00	--
077	Stemgeluid schreeuwen	1,60	0,00	Relatief				0	Normale puntbron	0,00	360,00	99,00	99,00	--
078	Stemgeluid schreeuwen	1,60	0,00	Relatief				0	Normale puntbron	0,00	360,00	99,00	99,00	--
079	Stemgeluid schreeuwen	1,60	0,00	Relatief				0	Normale puntbron	0,00	360,00	99,00	99,00	--
080	Stemgeluid schreeuwen	1,60	0,00	Relatief				0	Normale puntbron	0,00	360,00	99,00	99,00	--
081	Stemgeluid schreeuwen	1,60	0,00	Relatief				0	Normale puntbron	0,00	360,00	99,00	99,00	--
082	Stemgeluid schreeuwen	1,60	0,00	Relatief				0	Normale puntbron	0,00	360,00	99,00	99,00	--
083	Stemgeluid schreeuwen	1,60	0,00	Relatief				0	Normale puntbron	0,00	360,00	99,00	99,00	--
084	Stemgeluid schreeuwen	1,60	0,00	Relatief				0	Normale puntbron	0,00	360,00	99,00	99,00	--
085	Stemgeluid schreeuwen	1,60	0,00	Relatief				0	Normale puntbron	0,00	360,00	99,00	99,00	--
086	Stemgeluid schreeuwen	1,60	0,00	Relatief				0	Normale puntbron	0,00	360,00	99,00	99,00	--
087	Stemgeluid schreeuwen	1,60	0,00	Relatief				0	Normale puntbron	0,00	360,00	99,00	99,00	--

Model: M03b LA,max Toekomstige situatie Trainingsdag
Groep: (hoofdgroep)
Lijst van Puntbronnen, voor rekenmethode Industrielawaai - Omgevingswet, industrie

Naam	Weging	GeenRefl.	GeenDemping	GeenProces	Lw 31	Lw 63	Lw 125	Lw 250	Lw 500	Lw 1k	Lw 2k	Lw 4k	Lw 8k	Red 31	Red 63	Red 125	Red 250	Red 500	Red 1k
063	A	Nee	Nee	Nee	61,00	66,00	74,00	83,00	93,00	101,00	105,00	93,00	88,00	-1,00	-1,00	-1,00	-1,00	-1,00	-1,00
064	A	Nee	Nee	Nee	61,00	66,00	74,00	83,00	93,00	101,00	105,00	93,00	88,00	-1,00	-1,00	-1,00	-1,00	-1,00	-1,00
065	A	Nee	Nee	Nee	61,00	66,00	74,00	83,00	93,00	101,00	105,00	93,00	88,00	-1,00	-1,00	-1,00	-1,00	-1,00	-1,00
066	A	Nee	Nee	Nee	61,00	66,00	74,00	83,00	93,00	101,00	105,00	93,00	88,00	-1,00	-1,00	-1,00	-1,00	-1,00	-1,00
067	A	Nee	Nee	Nee	61,00	66,00	74,00	83,00	93,00	101,00	105,00	93,00	88,00	-1,00	-1,00	-1,00	-1,00	-1,00	-1,00
068	A	Nee	Nee	Nee	61,00	66,00	74,00	83,00	93,00	101,00	105,00	93,00	88,00	-1,00	-1,00	-1,00	-1,00	-1,00	-1,00
069	A	Nee	Nee	Nee	61,00	66,00	74,00	83,00	93,00	101,00	105,00	93,00	88,00	-1,00	-1,00	-1,00	-1,00	-1,00	-1,00
070	A	Nee	Nee	Nee	61,00	66,00	74,00	83,00	93,00	101,00	105,00	93,00	88,00	-1,00	-1,00	-1,00	-1,00	-1,00	-1,00
071	A	Nee	Nee	Nee	61,00	66,00	74,00	83,00	93,00	101,00	105,00	93,00	88,00	-1,00	-1,00	-1,00	-1,00	-1,00	-1,00
072	A	Nee	Nee	Nee	61,00	66,00	74,00	83,00	93,00	101,00	105,00	93,00	88,00	-1,00	-1,00	-1,00	-1,00	-1,00	-1,00
073	A	Nee	Nee	Nee	61,00	66,00	74,00	83,00	93,00	101,00	105,00	93,00	88,00	-1,00	-1,00	-1,00	-1,00	-1,00	-1,00
074	A	Nee	Nee	Nee	61,00	66,00	74,00	83,00	93,00	101,00	105,00	93,00	88,00	-1,00	-1,00	-1,00	-1,00	-1,00	-1,00
075	A	Nee	Nee	Nee	61,00	66,00	74,00	83,00	93,00	101,00	105,00	93,00	88,00	-1,00	-1,00	-1,00	-1,00	-1,00	-1,00
076	A	Nee	Nee	Nee	61,00	66,00	74,00	83,00	93,00	101,00	105,00	93,00	88,00	-1,00	-1,00	-1,00	-1,00	-1,00	-1,00
077	A	Nee	Nee	Nee	61,00	66,00	74,00	83,00	93,00	101,00	105,00	93,00	88,00	-1,00	-1,00	-1,00	-1,00	-1,00	-1,00
078	A	Nee	Nee	Nee	61,00	66,00	74,00	83,00	93,00	101,00	105,00	93,00	88,00	-1,00	-1,00	-1,00	-1,00	-1,00	-1,00
079	A	Nee	Nee	Nee	61,00	66,00	74,00	83,00	93,00	101,00	105,00	93,00	88,00	-1,00	-1,00	-1,00	-1,00	-1,00	-1,00
080	A	Nee	Nee	Nee	61,00	66,00	74,00	83,00	93,00	101,00	105,00	93,00	88,00	-1,00	-1,00	-1,00	-1,00	-1,00	-1,00
081	A	Nee	Nee	Nee	61,00	66,00	74,00	83,00	93,00	101,00	105,00	93,00	88,00	-1,00	-1,00	-1,00	-1,00	-1,00	-1,00
082	A	Nee	Nee	Nee	61,00	66,00	74,00	83,00	93,00	101,00	105,00	93,00	88,00	-1,00	-1,00	-1,00	-1,00	-1,00	-1,00
083	A	Nee	Nee	Nee	61,00	66,00	74,00	83,00	93,00	101,00	105,00	93,00	88,00	-1,00	-1,00	-1,00	-1,00	-1,00	-1,00
084	A	Nee	Nee	Nee	61,00	66,00	74,00	83,00	93,00	101,00	105,00	93,00	88,00	-1,00	-1,00	-1,00	-1,00	-1,00	-1,00
085	A	Nee	Nee	Nee	61,00	66,00	74,00	83,00	93,00	101,00	105,00	93,00	88,00	-1,00	-1,00	-1,00	-1,00	-1,00	-1,00
086	A	Nee	Nee	Nee	61,00	66,00	74,00	83,00	93,00	101,00	105,00	93,00	88,00	-1,00	-1,00	-1,00	-1,00	-1,00	-1,00
087	A	Nee	Nee	Nee	61,00	66,00	74,00	83,00	93,00	101,00	105,00	93,00	88,00	-1,00	-1,00	-1,00	-1,00	-1,00	-1,00

Model: M03b LA,max Toekomstige situatie Trainingsdag
Groep: (hoofdgroep)
Lijst van Puntbronnen, voor rekenmethode Industrielawaai - Omgevingswet, industrie

Naam	Red 2k	Red 4k	Red 8k
063	-1,00	-1,00	-1,00
064	-1,00	-1,00	-1,00
065	-1,00	-1,00	-1,00
066	-1,00	-1,00	-1,00
067	-1,00	-1,00	-1,00
068	-1,00	-1,00	-1,00
069	-1,00	-1,00	-1,00
070	-1,00	-1,00	-1,00
071	-1,00	-1,00	-1,00
072	-1,00	-1,00	-1,00
073	-1,00	-1,00	-1,00
074	-1,00	-1,00	-1,00
075	-1,00	-1,00	-1,00
076	-1,00	-1,00	-1,00
077	-1,00	-1,00	-1,00
078	-1,00	-1,00	-1,00
079	-1,00	-1,00	-1,00
080	-1,00	-1,00	-1,00
081	-1,00	-1,00	-1,00
082	-1,00	-1,00	-1,00
083	-1,00	-1,00	-1,00
084	-1,00	-1,00	-1,00
085	-1,00	-1,00	-1,00
086	-1,00	-1,00	-1,00
087	-1,00	-1,00	-1,00

Model: M03b LA,max Toekomstige situatie Trainingsdag
Groep: (hoofdgroep)
Lijst van Puntbronnen, voor rekenmethode Industrielawaai - Omgevingswet, industrie

Naam	Omschr.	Hoogte	Maaiveld	Hdef.	Namespace	LokaalID	Versie	SituatieVan	Type	Richt.	Hoek	Cb(D)	Cb(A)	Cb(N)
088	Stemgeluid schreeuwen	1,60	0,00	Relatief				0	Normale puntbron	0,00	360,00	99,00	99,00	--
089	Stemgeluid schreeuwen	1,60	0,00	Relatief				0	Normale puntbron	0,00	360,00	99,00	99,00	--
091	Bladblazen rondom velden	1,00	0,00	Relatief				0	Normale puntbron	0,00	360,00	99,00	--	--
092	Bladblazen rondom velden	1,00	0,00	Relatief				0	Normale puntbron	0,00	360,00	99,00	--	--
093	Bladblazen rondom velden	1,00	0,00	Relatief				0	Normale puntbron	0,00	360,00	99,00	--	--
094	Bladblazen rondom velden	1,00	0,00	Relatief				0	Normale puntbron	0,00	360,00	99,00	--	--
095	Bladblazen rondom velden	1,00	0,00	Relatief				0	Normale puntbron	0,00	360,00	99,00	--	--
096	Bladblazen rondom velden	1,00	0,00	Relatief				0	Normale puntbron	0,00	360,00	99,00	--	--
097	Bladblazen rondom velden	1,00	0,00	Relatief				0	Normale puntbron	0,00	360,00	99,00	--	--
098	Bladblazen rondom velden	1,00	0,00	Relatief				0	Normale puntbron	0,00	360,00	99,00	--	--
099	Bladblazen rondom velden	1,00	0,00	Relatief				0	Normale puntbron	0,00	360,00	99,00	--	--
100	Bladblazen rondom velden	1,00	0,00	Relatief				0	Normale puntbron	0,00	360,00	99,00	--	--
101	Bladblazen rondom velden	1,00	0,00	Relatief				0	Normale puntbron	0,00	360,00	99,00	--	--
102	Bladblazen rondom velden	1,00	0,00	Relatief				0	Normale puntbron	0,00	360,00	99,00	--	--
103	Bladblazen rondom velden	1,00	0,00	Relatief				0	Normale puntbron	0,00	360,00	99,00	--	--
104	Bladblazen rondom velden	1,00	0,00	Relatief				0	Normale puntbron	0,00	360,00	99,00	--	--
105	Bladblazen rondom velden	1,00	0,00	Relatief				0	Normale puntbron	0,00	360,00	99,00	--	--
106	Bladblazen rondom velden	1,00	0,00	Relatief				0	Normale puntbron	0,00	360,00	99,00	--	--
107	Bladblazen rondom velden	1,00	0,00	Relatief				0	Normale puntbron	0,00	360,00	99,00	--	--
108	Bladblazen rondom velden	1,00	0,00	Relatief				0	Normale puntbron	0,00	360,00	99,00	--	--
109	Bladblazen rondom velden	1,00	0,00	Relatief				0	Normale puntbron	0,00	360,00	99,00	--	--
110	Bladblazen rondom velden	1,00	0,00	Relatief				0	Normale puntbron	0,00	360,00	99,00	--	--
111	Bladblazen rondom velden	1,00	0,00	Relatief				0	Normale puntbron	0,00	360,00	99,00	--	--
112	Bladblazen rondom velden	1,00	0,00	Relatief				0	Normale puntbron	0,00	360,00	99,00	--	--
113	Bladblazen rondom velden	1,00	0,00	Relatief				0	Normale puntbron	0,00	360,00	99,00	--	--

Model: M03b LA,max Toekomstige situatie Trainingsdag
Groep: (hoofdgroep)
Lijst van Puntbronnen, voor rekenmethode Industrielawaai - Omgevingswet, industrie

Naam	Weging	GeenRefl.	GeenDemping	GeenProces	Lw 31	Lw 63	Lw 125	Lw 250	Lw 500	Lw 1k	Lw 2k	Lw 4k	Lw 8k	Red 31	Red 63	Red 125	Red 250	Red 500	Red 1k
088	A	Nee	Nee	Nee	61,00	66,00	74,00	83,00	93,00	101,00	105,00	93,00	88,00	-1,00	-1,00	-1,00	-1,00	-1,00	-1,00
089	A	Nee	Nee	Nee	61,00	66,00	74,00	83,00	93,00	101,00	105,00	93,00	88,00	-1,00	-1,00	-1,00	-1,00	-1,00	-1,00
091	A	Nee	Nee	Nee	43,90	63,60	85,30	93,90	91,50	92,10	89,80	83,00	75,90	-3,00	-3,00	-3,00	-3,00	-3,00	-3,00
092	A	Nee	Nee	Nee	43,90	63,60	85,30	93,90	91,50	92,10	89,80	83,00	75,90	-3,00	-3,00	-3,00	-3,00	-3,00	-3,00
093	A	Nee	Nee	Nee	43,90	63,60	85,30	93,90	91,50	92,10	89,80	83,00	75,90	-3,00	-3,00	-3,00	-3,00	-3,00	-3,00
094	A	Nee	Nee	Nee	43,90	63,60	85,30	93,90	91,50	92,10	89,80	83,00	75,90	-3,00	-3,00	-3,00	-3,00	-3,00	-3,00
095	A	Nee	Nee	Nee	43,90	63,60	85,30	93,90	91,50	92,10	89,80	83,00	75,90	-3,00	-3,00	-3,00	-3,00	-3,00	-3,00
096	A	Nee	Nee	Nee	43,90	63,60	85,30	93,90	91,50	92,10	89,80	83,00	75,90	-3,00	-3,00	-3,00	-3,00	-3,00	-3,00
097	A	Nee	Nee	Nee	43,90	63,60	85,30	93,90	91,50	92,10	89,80	83,00	75,90	-3,00	-3,00	-3,00	-3,00	-3,00	-3,00
098	A	Nee	Nee	Nee	43,90	63,60	85,30	93,90	91,50	92,10	89,80	83,00	75,90	-3,00	-3,00	-3,00	-3,00	-3,00	-3,00
099	A	Nee	Nee	Nee	43,90	63,60	85,30	93,90	91,50	92,10	89,80	83,00	75,90	-3,00	-3,00	-3,00	-3,00	-3,00	-3,00
100	A	Nee	Nee	Nee	43,90	63,60	85,30	93,90	91,50	92,10	89,80	83,00	75,90	-3,00	-3,00	-3,00	-3,00	-3,00	-3,00
101	A	Nee	Nee	Nee	43,90	63,60	85,30	93,90	91,50	92,10	89,80	83,00	75,90	-3,00	-3,00	-3,00	-3,00	-3,00	-3,00
102	A	Nee	Nee	Nee	43,90	63,60	85,30	93,90	91,50	92,10	89,80	83,00	75,90	-3,00	-3,00	-3,00	-3,00	-3,00	-3,00
103	A	Nee	Nee	Nee	43,90	63,60	85,30	93,90	91,50	92,10	89,80	83,00	75,90	-3,00	-3,00	-3,00	-3,00	-3,00	-3,00
104	A	Nee	Nee	Nee	43,90	63,60	85,30	93,90	91,50	92,10	89,80	83,00	75,90	-3,00	-3,00	-3,00	-3,00	-3,00	-3,00
105	A	Nee	Nee	Nee	43,90	63,60	85,30	93,90	91,50	92,10	89,80	83,00	75,90	-3,00	-3,00	-3,00	-3,00	-3,00	-3,00
106	A	Nee	Nee	Nee	43,90	63,60	85,30	93,90	91,50	92,10	89,80	83,00	75,90	-3,00	-3,00	-3,00	-3,00	-3,00	-3,00
107	A	Nee	Nee	Nee	43,90	63,60	85,30	93,90	91,50	92,10	89,80	83,00	75,90	-3,00	-3,00	-3,00	-3,00	-3,00	-3,00
108	A	Nee	Nee	Nee	43,90	63,60	85,30	93,90	91,50	92,10	89,80	83,00	75,90	-3,00	-3,00	-3,00	-3,00	-3,00	-3,00
109	A	Nee	Nee	Nee	43,90	63,60	85,30	93,90	91,50	92,10	89,80	83,00	75,90	-3,00	-3,00	-3,00	-3,00	-3,00	-3,00
110	A	Nee	Nee	Nee	43,90	63,60	85,30	93,90	91,50	92,10	89,80	83,00	75,90	-3,00	-3,00	-3,00	-3,00	-3,00	-3,00
111	A	Nee	Nee	Nee	43,90	63,60	85,30	93,90	91,50	92,10	89,80	83,00	75,90	-3,00	-3,00	-3,00	-3,00	-3,00	-3,00
112	A	Nee	Nee	Nee	43,90	63,60	85,30	93,90	91,50	92,10	89,80	83,00	75,90	-3,00	-3,00	-3,00	-3,00	-3,00	-3,00
113	A	Nee	Nee	Nee	43,90	63,60	85,30	93,90	91,50	92,10	89,80	83,00	75,90	-3,00	-3,00	-3,00	-3,00	-3,00	-3,00

Model: M03b LA,max Toekomstige situatie Trainingsdag
Groep: (hoofdgroep)
Lijst van Puntbronnen, voor rekenmethode Industrielawaai - Omgevingswet, industrie

Naam	Red 2k	Red 4k	Red 8k
088	-1,00	-1,00	-1,00
089	-1,00	-1,00	-1,00
091	-3,00	-3,00	-3,00
092	-3,00	-3,00	-3,00
093	-3,00	-3,00	-3,00
094	-3,00	-3,00	-3,00
095	-3,00	-3,00	-3,00
096	-3,00	-3,00	-3,00
097	-3,00	-3,00	-3,00
098	-3,00	-3,00	-3,00
099	-3,00	-3,00	-3,00
100	-3,00	-3,00	-3,00
101	-3,00	-3,00	-3,00
102	-3,00	-3,00	-3,00
103	-3,00	-3,00	-3,00
104	-3,00	-3,00	-3,00
105	-3,00	-3,00	-3,00
106	-3,00	-3,00	-3,00
107	-3,00	-3,00	-3,00
108	-3,00	-3,00	-3,00
109	-3,00	-3,00	-3,00
110	-3,00	-3,00	-3,00
111	-3,00	-3,00	-3,00
112	-3,00	-3,00	-3,00
113	-3,00	-3,00	-3,00

Model: M03b LA,max Toekomstige situatie Trainingsdag
 Groep: (hoofdgroep)
 Lijst van Puntbronnen, voor rekenmethode Industrielawaai - Omgevingswet, industrie

Naam	Omschr.	Hoogte	Maaiveld	Hdef.	Namespace	LokaalID	Versie	SituatieVan	Type	Richt.	Hoek	Cb(D)	Cb(A)	Cb(N)
114	Bladblazen rondom velden	1,00	0,00	Relatief				0	Normale puntbron	0,00	360,00	99,00	--	--
115	Bladblazen rondom velden	1,00	0,00	Relatief				0	Normale puntbron	0,00	360,00	99,00	--	--
116	Bladblazen rondom velden	1,00	0,00	Relatief				0	Normale puntbron	0,00	360,00	99,00	--	--
117	Bladblazen rondom velden	1,00	0,00	Relatief				0	Normale puntbron	0,00	360,00	99,00	--	--
118	Bladblazen rondom velden	1,00	0,00	Relatief				0	Normale puntbron	0,00	360,00	99,00	--	--
119	Bladblazen rondom velden	1,00	0,00	Relatief				0	Normale puntbron	0,00	360,00	99,00	--	--
120	Bladblazen rondom velden	1,00	0,00	Relatief				0	Normale puntbron	0,00	360,00	99,00	--	--
121	Bladblazen rondom velden	1,00	0,00	Relatief				0	Normale puntbron	0,00	360,00	99,00	--	--
122	Bladblazen rondom velden	1,00	0,00	Relatief				0	Normale puntbron	0,00	360,00	99,00	--	--
123	Bladblazen rondom velden	1,00	0,00	Relatief				0	Normale puntbron	0,00	360,00	99,00	--	--
124	Bladblazen rondom velden	1,00	0,00	Relatief				0	Normale puntbron	0,00	360,00	99,00	--	--
125	Bladblazen rondom velden	1,00	0,00	Relatief				0	Normale puntbron	0,00	360,00	99,00	--	--
126	Bladblazen rondom velden	1,00	0,00	Relatief				0	Normale puntbron	0,00	360,00	99,00	--	--
127	Bladblazen rondom velden	1,00	0,00	Relatief				0	Normale puntbron	0,00	360,00	99,00	--	--
128	Bladblazen rondom velden	1,00	0,00	Relatief				0	Normale puntbron	0,00	360,00	99,00	--	--
129	Bladblazen rondom velden	1,00	0,00	Relatief				0	Normale puntbron	0,00	360,00	99,00	--	--
130	Bladblazen rondom velden	1,00	0,00	Relatief				0	Normale puntbron	0,00	360,00	99,00	--	--
131	Bladblazen rondom velden	1,00	0,00	Relatief				0	Normale puntbron	0,00	360,00	99,00	--	--
132	Bladblazen rondom velden	1,00	0,00	Relatief				0	Normale puntbron	0,00	360,00	99,00	--	--
133	Bladblazen rondom velden	1,00	0,00	Relatief				0	Normale puntbron	0,00	360,00	99,00	--	--
134	Bladblazen rondom velden	1,00	0,00	Relatief				0	Normale puntbron	0,00	360,00	99,00	--	--
135	Bladblazen rondom velden	1,00	0,00	Relatief				0	Normale puntbron	0,00	360,00	99,00	--	--
136	Bladblazen rondom velden	1,00	0,00	Relatief				0	Normale puntbron	0,00	360,00	99,00	--	--
137	Bladblazen rondom velden	1,00	0,00	Relatief				0	Normale puntbron	0,00	360,00	99,00	--	--
138	Bladblazen rondom velden	1,00	0,00	Relatief				0	Normale puntbron	0,00	360,00	99,00	--	--

Model: M03b LA,max Toekomstige situatie Trainingsdag
Groep: (hoofdgroep)
Lijst van Puntbronnen, voor rekenmethode Industrielawaai - Omgevingswet, industrie

Naam	Weging	GeenRefl.	GeenDemping	GeenProces	Lw 31	Lw 63	Lw 125	Lw 250	Lw 500	Lw 1k	Lw 2k	Lw 4k	Lw 8k	Red 31	Red 63	Red 125	Red 250	Red 500	Red 1k
114	A	Nee	Nee	Nee	43,90	63,60	85,30	93,90	91,50	92,10	89,80	83,00	75,90	-3,00	-3,00	-3,00	-3,00	-3,00	-3,00
115	A	Nee	Nee	Nee	43,90	63,60	85,30	93,90	91,50	92,10	89,80	83,00	75,90	-3,00	-3,00	-3,00	-3,00	-3,00	-3,00
116	A	Nee	Nee	Nee	43,90	63,60	85,30	93,90	91,50	92,10	89,80	83,00	75,90	-3,00	-3,00	-3,00	-3,00	-3,00	-3,00
117	A	Nee	Nee	Nee	43,90	63,60	85,30	93,90	91,50	92,10	89,80	83,00	75,90	-3,00	-3,00	-3,00	-3,00	-3,00	-3,00
118	A	Nee	Nee	Nee	43,90	63,60	85,30	93,90	91,50	92,10	89,80	83,00	75,90	-3,00	-3,00	-3,00	-3,00	-3,00	-3,00
119	A	Nee	Nee	Nee	43,90	63,60	85,30	93,90	91,50	92,10	89,80	83,00	75,90	-3,00	-3,00	-3,00	-3,00	-3,00	-3,00
120	A	Nee	Nee	Nee	43,90	63,60	85,30	93,90	91,50	92,10	89,80	83,00	75,90	-3,00	-3,00	-3,00	-3,00	-3,00	-3,00
121	A	Nee	Nee	Nee	43,90	63,60	85,30	93,90	91,50	92,10	89,80	83,00	75,90	-3,00	-3,00	-3,00	-3,00	-3,00	-3,00
122	A	Nee	Nee	Nee	43,90	63,60	85,30	93,90	91,50	92,10	89,80	83,00	75,90	-3,00	-3,00	-3,00	-3,00	-3,00	-3,00
123	A	Nee	Nee	Nee	43,90	63,60	85,30	93,90	91,50	92,10	89,80	83,00	75,90	-3,00	-3,00	-3,00	-3,00	-3,00	-3,00
124	A	Nee	Nee	Nee	43,90	63,60	85,30	93,90	91,50	92,10	89,80	83,00	75,90	-3,00	-3,00	-3,00	-3,00	-3,00	-3,00
125	A	Nee	Nee	Nee	43,90	63,60	85,30	93,90	91,50	92,10	89,80	83,00	75,90	-3,00	-3,00	-3,00	-3,00	-3,00	-3,00
126	A	Nee	Nee	Nee	43,90	63,60	85,30	93,90	91,50	92,10	89,80	83,00	75,90	-3,00	-3,00	-3,00	-3,00	-3,00	-3,00
127	A	Nee	Nee	Nee	43,90	63,60	85,30	93,90	91,50	92,10	89,80	83,00	75,90	-3,00	-3,00	-3,00	-3,00	-3,00	-3,00
128	A	Nee	Nee	Nee	43,90	63,60	85,30	93,90	91,50	92,10	89,80	83,00	75,90	-3,00	-3,00	-3,00	-3,00	-3,00	-3,00
129	A	Nee	Nee	Nee	43,90	63,60	85,30	93,90	91,50	92,10	89,80	83,00	75,90	-3,00	-3,00	-3,00	-3,00	-3,00	-3,00
130	A	Nee	Nee	Nee	43,90	63,60	85,30	93,90	91,50	92,10	89,80	83,00	75,90	-3,00	-3,00	-3,00	-3,00	-3,00	-3,00
131	A	Nee	Nee	Nee	43,90	63,60	85,30	93,90	91,50	92,10	89,80	83,00	75,90	-3,00	-3,00	-3,00	-3,00	-3,00	-3,00
132	A	Nee	Nee	Nee	43,90	63,60	85,30	93,90	91,50	92,10	89,80	83,00	75,90	-3,00	-3,00	-3,00	-3,00	-3,00	-3,00
133	A	Nee	Nee	Nee	43,90	63,60	85,30	93,90	91,50	92,10	89,80	83,00	75,90	-3,00	-3,00	-3,00	-3,00	-3,00	-3,00
134	A	Nee	Nee	Nee	43,90	63,60	85,30	93,90	91,50	92,10	89,80	83,00	75,90	-3,00	-3,00	-3,00	-3,00	-3,00	-3,00
135	A	Nee	Nee	Nee	43,90	63,60	85,30	93,90	91,50	92,10	89,80	83,00	75,90	-3,00	-3,00	-3,00	-3,00	-3,00	-3,00
136	A	Nee	Nee	Nee	43,90	63,60	85,30	93,90	91,50	92,10	89,80	83,00	75,90	-3,00	-3,00	-3,00	-3,00	-3,00	-3,00
137	A	Nee	Nee	Nee	43,90	63,60	85,30	93,90	91,50	92,10	89,80	83,00	75,90	-3,00	-3,00	-3,00	-3,00	-3,00	-3,00
138	A	Nee	Nee	Nee	43,90	63,60	85,30	93,90	91,50	92,10	89,80	83,00	75,90	-3,00	-3,00	-3,00	-3,00	-3,00	-3,00

Model: M03b LA,max Toekomstige situatie Trainingsdag
Groep: (hoofdgroep)
Lijst van Puntbronnen, voor rekenmethode Industrielawaai - Omgevingswet, industrie

Naam	Red 2k	Red 4k	Red 8k
114	-3,00	-3,00	-3,00
115	-3,00	-3,00	-3,00
116	-3,00	-3,00	-3,00
117	-3,00	-3,00	-3,00
118	-3,00	-3,00	-3,00
119	-3,00	-3,00	-3,00
120	-3,00	-3,00	-3,00
121	-3,00	-3,00	-3,00
122	-3,00	-3,00	-3,00
123	-3,00	-3,00	-3,00
124	-3,00	-3,00	-3,00
125	-3,00	-3,00	-3,00
126	-3,00	-3,00	-3,00
127	-3,00	-3,00	-3,00
128	-3,00	-3,00	-3,00
129	-3,00	-3,00	-3,00
130	-3,00	-3,00	-3,00
131	-3,00	-3,00	-3,00
132	-3,00	-3,00	-3,00
133	-3,00	-3,00	-3,00
134	-3,00	-3,00	-3,00
135	-3,00	-3,00	-3,00
136	-3,00	-3,00	-3,00
137	-3,00	-3,00	-3,00
138	-3,00	-3,00	-3,00

Model: M03b LA,max Toekomstige situatie Trainingsdag
Groep: (hoofdgroep)
Lijst van Puntbronnen, voor rekenmethode Industrielawaai - Omgevingswet, industrie

Naam	Omschr.	Hoogte	Maaiveld	Hdef.	Namespace	LokaalID	Versie	SituatieVan	Type	Richt.	Hoek	Cb(D)	Cb(A)	Cb(N)
139	Bladblazen rondom velden	1,00	0,00	Relatief				0	Normale puntbron	0,00	360,00	99,00	--	--
140	Bladblazen rondom velden	1,00	0,00	Relatief				0	Normale puntbron	0,00	360,00	99,00	--	--
141	Bladblazen rondom velden	1,00	0,00	Relatief				0	Normale puntbron	0,00	360,00	99,00	--	--
142	Bladblazen rondom velden	1,00	0,00	Relatief				0	Normale puntbron	0,00	360,00	99,00	--	--
143	Bladblazen rondom velden	1,00	0,00	Relatief				0	Normale puntbron	0,00	360,00	99,00	--	--
144	Bladblazen rondom velden	1,00	0,00	Relatief				0	Normale puntbron	0,00	360,00	99,00	--	--
145	Bladblazen rondom velden	1,00	0,00	Relatief				0	Normale puntbron	0,00	360,00	99,00	--	--
146	Bladblazen rondom velden	1,00	0,00	Relatief				0	Normale puntbron	0,00	360,00	99,00	--	--
147	Bladblazen rondom velden	1,00	0,00	Relatief				0	Normale puntbron	0,00	360,00	99,00	--	--
148	Bladblazen rondom velden	1,00	0,00	Relatief				0	Normale puntbron	0,00	360,00	99,00	--	--
149	Bladblazen rondom velden	1,00	0,00	Relatief				0	Normale puntbron	0,00	360,00	99,00	--	--
150	Bladblazen rondom velden	1,00	0,00	Relatief				0	Normale puntbron	0,00	360,00	99,00	--	--
151	Bladblazen rondom velden	1,00	0,00	Relatief				0	Normale puntbron	0,00	360,00	99,00	--	--
152	Bladblazen rondom velden	1,00	0,00	Relatief				0	Normale puntbron	0,00	360,00	99,00	--	--
153	Bladblazen rondom velden	1,00	0,00	Relatief				0	Normale puntbron	0,00	360,00	99,00	--	--
154	Bladblazen rondom velden	1,00	0,00	Relatief				0	Normale puntbron	0,00	360,00	99,00	--	--
155	Bladblazen rondom velden	1,00	0,00	Relatief				0	Normale puntbron	0,00	360,00	99,00	--	--
156	Bladblazen rondom velden	1,00	0,00	Relatief				0	Normale puntbron	0,00	360,00	99,00	--	--
157	Bladblazen rondom velden	1,00	0,00	Relatief				0	Normale puntbron	0,00	360,00	99,00	--	--
158	Bladblazen rondom velden	1,00	0,00	Relatief				0	Normale puntbron	0,00	360,00	99,00	--	--
159	Bladblazen rondom velden	1,00	0,00	Relatief				0	Normale puntbron	0,00	360,00	99,00	--	--
160	Bladblazen rondom velden	1,00	0,00	Relatief				0	Normale puntbron	0,00	360,00	99,00	--	--
202	Tractor veld 3 optrekken	1,00	0,00	Relatief				0	Normale puntbron	0,00	360,00	99,00	--	--
203	Tractor veld 3 optrekken	1,00	0,00	Relatief				0	Normale puntbron	0,00	360,00	99,00	--	--
204	Tractor veld 3 optrekken	1,00	0,00	Relatief				0	Normale puntbron	0,00	360,00	99,00	--	--

Model: M03b LA,max Toekomstige situatie Trainingsdag
Groep: (hoofdgroep)
Lijst van Puntbronnen, voor rekenmethode Industrielawaai - Omgevingswet, industrie

Naam	Weging	GeenRefl.	GeenDemping	GeenProces	Lw 31	Lw 63	Lw 125	Lw 250	Lw 500	Lw 1k	Lw 2k	Lw 4k	Lw 8k	Red 31	Red 63	Red 125	Red 250	Red 500	Red 1k
139	A	Nee	Nee	Nee	43,90	63,60	85,30	93,90	91,50	92,10	89,80	83,00	75,90	-3,00	-3,00	-3,00	-3,00	-3,00	-3,00
140	A	Nee	Nee	Nee	43,90	63,60	85,30	93,90	91,50	92,10	89,80	83,00	75,90	-3,00	-3,00	-3,00	-3,00	-3,00	-3,00
141	A	Nee	Nee	Nee	43,90	63,60	85,30	93,90	91,50	92,10	89,80	83,00	75,90	-3,00	-3,00	-3,00	-3,00	-3,00	-3,00
142	A	Nee	Nee	Nee	43,90	63,60	85,30	93,90	91,50	92,10	89,80	83,00	75,90	-3,00	-3,00	-3,00	-3,00	-3,00	-3,00
143	A	Nee	Nee	Nee	43,90	63,60	85,30	93,90	91,50	92,10	89,80	83,00	75,90	-3,00	-3,00	-3,00	-3,00	-3,00	-3,00
144	A	Nee	Nee	Nee	43,90	63,60	85,30	93,90	91,50	92,10	89,80	83,00	75,90	-3,00	-3,00	-3,00	-3,00	-3,00	-3,00
145	A	Nee	Nee	Nee	43,90	63,60	85,30	93,90	91,50	92,10	89,80	83,00	75,90	-3,00	-3,00	-3,00	-3,00	-3,00	-3,00
146	A	Nee	Nee	Nee	43,90	63,60	85,30	93,90	91,50	92,10	89,80	83,00	75,90	-3,00	-3,00	-3,00	-3,00	-3,00	-3,00
147	A	Nee	Nee	Nee	43,90	63,60	85,30	93,90	91,50	92,10	89,80	83,00	75,90	-3,00	-3,00	-3,00	-3,00	-3,00	-3,00
148	A	Nee	Nee	Nee	43,90	63,60	85,30	93,90	91,50	92,10	89,80	83,00	75,90	-3,00	-3,00	-3,00	-3,00	-3,00	-3,00
149	A	Nee	Nee	Nee	43,90	63,60	85,30	93,90	91,50	92,10	89,80	83,00	75,90	-3,00	-3,00	-3,00	-3,00	-3,00	-3,00
150	A	Nee	Nee	Nee	43,90	63,60	85,30	93,90	91,50	92,10	89,80	83,00	75,90	-3,00	-3,00	-3,00	-3,00	-3,00	-3,00
151	A	Nee	Nee	Nee	43,90	63,60	85,30	93,90	91,50	92,10	89,80	83,00	75,90	-3,00	-3,00	-3,00	-3,00	-3,00	-3,00
152	A	Nee	Nee	Nee	43,90	63,60	85,30	93,90	91,50	92,10	89,80	83,00	75,90	-3,00	-3,00	-3,00	-3,00	-3,00	-3,00
153	A	Nee	Nee	Nee	43,90	63,60	85,30	93,90	91,50	92,10	89,80	83,00	75,90	-3,00	-3,00	-3,00	-3,00	-3,00	-3,00
154	A	Nee	Nee	Nee	43,90	63,60	85,30	93,90	91,50	92,10	89,80	83,00	75,90	-3,00	-3,00	-3,00	-3,00	-3,00	-3,00
155	A	Nee	Nee	Nee	43,90	63,60	85,30	93,90	91,50	92,10	89,80	83,00	75,90	-3,00	-3,00	-3,00	-3,00	-3,00	-3,00
156	A	Nee	Nee	Nee	43,90	63,60	85,30	93,90	91,50	92,10	89,80	83,00	75,90	-3,00	-3,00	-3,00	-3,00	-3,00	-3,00
157	A	Nee	Nee	Nee	43,90	63,60	85,30	93,90	91,50	92,10	89,80	83,00	75,90	-3,00	-3,00	-3,00	-3,00	-3,00	-3,00
158	A	Nee	Nee	Nee	43,90	63,60	85,30	93,90	91,50	92,10	89,80	83,00	75,90	-3,00	-3,00	-3,00	-3,00	-3,00	-3,00
159	A	Nee	Nee	Nee	43,90	63,60	85,30	93,90	91,50	92,10	89,80	83,00	75,90	-3,00	-3,00	-3,00	-3,00	-3,00	-3,00
160	A	Nee	Nee	Nee	43,90	63,60	85,30	93,90	91,50	92,10	89,80	83,00	75,90	-3,00	-3,00	-3,00	-3,00	-3,00	-3,00
202	A	Nee	Nee	Nee	60,00	71,00	88,00	90,00	95,00	101,00	101,00	90,00	83,00	-3,00	-3,00	-3,00	-3,00	-3,00	-3,00
203	A	Nee	Nee	Nee	60,00	71,00	88,00	90,00	95,00	101,00	101,00	90,00	83,00	-3,00	-3,00	-3,00	-3,00	-3,00	-3,00
204	A	Nee	Nee	Nee	60,00	71,00	88,00	90,00	95,00	101,00	101,00	90,00	83,00	-3,00	-3,00	-3,00	-3,00	-3,00	-3,00

Model: M03b LA,max Toekomstige situatie Trainingsdag
Groep: (hoofdgroep)
Lijst van Puntbronnen, voor rekenmethode Industrielawaai - Omgevingswet, industrie

Naam	Red 2k	Red 4k	Red 8k
139	-3,00	-3,00	-3,00
140	-3,00	-3,00	-3,00
141	-3,00	-3,00	-3,00
142	-3,00	-3,00	-3,00
143	-3,00	-3,00	-3,00
144	-3,00	-3,00	-3,00
145	-3,00	-3,00	-3,00
146	-3,00	-3,00	-3,00
147	-3,00	-3,00	-3,00
148	-3,00	-3,00	-3,00
149	-3,00	-3,00	-3,00
150	-3,00	-3,00	-3,00
151	-3,00	-3,00	-3,00
152	-3,00	-3,00	-3,00
153	-3,00	-3,00	-3,00
154	-3,00	-3,00	-3,00
155	-3,00	-3,00	-3,00
156	-3,00	-3,00	-3,00
157	-3,00	-3,00	-3,00
158	-3,00	-3,00	-3,00
159	-3,00	-3,00	-3,00
160	-3,00	-3,00	-3,00
202	-3,00	-3,00	-3,00
203	-3,00	-3,00	-3,00
204	-3,00	-3,00	-3,00

Model: M03b LA,max Toekomstige situatie Trainingsdag
Groep: (hoofdgroep)
Lijst van Puntbronnen, voor rekenmethode Industrielawaai - Omgevingswet, industrie

Naam	Omschr.	Hoogte	Maaiveld	Hdef.	Namespace	LokaalID	Versie	SituatieVan	Type	Richt.	Hoek	Cb(D)	Cb(A)	Cb(N)
205	Tractor veld 3 optrekken	1,00	0,00	Relatief				0	Normale puntbron	0,00	360,00	99,00	--	--
206	Tractor veld 3 optrekken	1,00	0,00	Relatief				0	Normale puntbron	0,00	360,00	99,00	--	--
207	Tractor veld 3 optrekken	1,00	0,00	Relatief				0	Normale puntbron	0,00	360,00	99,00	--	--
208	Tractor veld 3 optrekken	1,00	0,00	Relatief				0	Normale puntbron	0,00	360,00	99,00	--	--
209	Tractor veld 3 optrekken	1,00	0,00	Relatief				0	Normale puntbron	0,00	360,00	99,00	--	--
210	Tractor veld 3 optrekken	1,00	0,00	Relatief				0	Normale puntbron	0,00	360,00	99,00	--	--
211	Tractor veld 3 optrekken	1,00	0,00	Relatief				0	Normale puntbron	0,00	360,00	99,00	--	--
212	Tractor veld 3 optrekken	1,00	0,00	Relatief				0	Normale puntbron	0,00	360,00	99,00	--	--
213	Tractor veld 3 optrekken	1,00	0,00	Relatief				0	Normale puntbron	0,00	360,00	99,00	--	--
214	Tractor veld 3 optrekken	1,00	0,00	Relatief				0	Normale puntbron	0,00	360,00	99,00	--	--
215	Tractor veld 3 optrekken	1,00	0,00	Relatief				0	Normale puntbron	0,00	360,00	99,00	--	--
216	Tractor veld 3 optrekken	1,00	0,00	Relatief				0	Normale puntbron	0,00	360,00	99,00	--	--
217	Tractor veld 3 optrekken	1,00	0,00	Relatief				0	Normale puntbron	0,00	360,00	99,00	--	--
218	Tractor veld 3 optrekken	1,00	0,00	Relatief				0	Normale puntbron	0,00	360,00	99,00	--	--
219	Tractor veld 3 optrekken	1,00	0,00	Relatief				0	Normale puntbron	0,00	360,00	99,00	--	--
220	Tractor veld 3 optrekken	1,00	0,00	Relatief				0	Normale puntbron	0,00	360,00	99,00	--	--
221	Tractor veld 3 optrekken	1,00	0,00	Relatief				0	Normale puntbron	0,00	360,00	99,00	--	--
222	Tractor veld 3 optrekken	1,00	0,00	Relatief				0	Normale puntbron	0,00	360,00	99,00	--	--
223	Tractor veld 3 optrekken	1,00	0,00	Relatief				0	Normale puntbron	0,00	360,00	99,00	--	--
224	Tractor veld 3 optrekken	1,00	0,00	Relatief				0	Normale puntbron	0,00	360,00	99,00	--	--
225	Tractor veld 3 optrekken	1,00	0,00	Relatief				0	Normale puntbron	0,00	360,00	99,00	--	--
226	Tractor veld 3 optrekken	1,00	0,00	Relatief				0	Normale puntbron	0,00	360,00	99,00	--	--
227	Tractor veld 3 optrekken	1,00	0,00	Relatief				0	Normale puntbron	0,00	360,00	99,00	--	--
228	Tractor veld 3 optrekken	1,00	0,00	Relatief				0	Normale puntbron	0,00	360,00	99,00	--	--
229	Tractor veld 3 optrekken	1,00	0,00	Relatief				0	Normale puntbron	0,00	360,00	99,00	--	--

Model: M03b LA,max Toekomstige situatie Trainingsdag
Groep: (hoofdgroep)
Lijst van Puntbronnen, voor rekenmethode Industrielawaai - Omgevingswet, industrie

Naam	Weging	GeenRefl.	GeenDemping	GeenProces	Lw 31	Lw 63	Lw 125	Lw 250	Lw 500	Lw 1k	Lw 2k	Lw 4k	Lw 8k	Red 31	Red 63	Red 125	Red 250	Red 500	Red 1k
205	A	Nee	Nee	Nee	60,00	71,00	88,00	90,00	95,00	101,00	101,00	90,00	83,00	-3,00	-3,00	-3,00	-3,00	-3,00	-3,00
206	A	Nee	Nee	Nee	60,00	71,00	88,00	90,00	95,00	101,00	101,00	90,00	83,00	-3,00	-3,00	-3,00	-3,00	-3,00	-3,00
207	A	Nee	Nee	Nee	60,00	71,00	88,00	90,00	95,00	101,00	101,00	90,00	83,00	-3,00	-3,00	-3,00	-3,00	-3,00	-3,00
208	A	Nee	Nee	Nee	60,00	71,00	88,00	90,00	95,00	101,00	101,00	90,00	83,00	-3,00	-3,00	-3,00	-3,00	-3,00	-3,00
209	A	Nee	Nee	Nee	60,00	71,00	88,00	90,00	95,00	101,00	101,00	90,00	83,00	-3,00	-3,00	-3,00	-3,00	-3,00	-3,00
210	A	Nee	Nee	Nee	60,00	71,00	88,00	90,00	95,00	101,00	101,00	90,00	83,00	-3,00	-3,00	-3,00	-3,00	-3,00	-3,00
211	A	Nee	Nee	Nee	60,00	71,00	88,00	90,00	95,00	101,00	101,00	90,00	83,00	-3,00	-3,00	-3,00	-3,00	-3,00	-3,00
212	A	Nee	Nee	Nee	60,00	71,00	88,00	90,00	95,00	101,00	101,00	90,00	83,00	-3,00	-3,00	-3,00	-3,00	-3,00	-3,00
213	A	Nee	Nee	Nee	60,00	71,00	88,00	90,00	95,00	101,00	101,00	90,00	83,00	-3,00	-3,00	-3,00	-3,00	-3,00	-3,00
214	A	Nee	Nee	Nee	60,00	71,00	88,00	90,00	95,00	101,00	101,00	90,00	83,00	-3,00	-3,00	-3,00	-3,00	-3,00	-3,00
215	A	Nee	Nee	Nee	60,00	71,00	88,00	90,00	95,00	101,00	101,00	90,00	83,00	-3,00	-3,00	-3,00	-3,00	-3,00	-3,00
216	A	Nee	Nee	Nee	60,00	71,00	88,00	90,00	95,00	101,00	101,00	90,00	83,00	-3,00	-3,00	-3,00	-3,00	-3,00	-3,00
217	A	Nee	Nee	Nee	60,00	71,00	88,00	90,00	95,00	101,00	101,00	90,00	83,00	-3,00	-3,00	-3,00	-3,00	-3,00	-3,00
218	A	Nee	Nee	Nee	60,00	71,00	88,00	90,00	95,00	101,00	101,00	90,00	83,00	-3,00	-3,00	-3,00	-3,00	-3,00	-3,00
219	A	Nee	Nee	Nee	60,00	71,00	88,00	90,00	95,00	101,00	101,00	90,00	83,00	-3,00	-3,00	-3,00	-3,00	-3,00	-3,00
220	A	Nee	Nee	Nee	60,00	71,00	88,00	90,00	95,00	101,00	101,00	90,00	83,00	-3,00	-3,00	-3,00	-3,00	-3,00	-3,00
221	A	Nee	Nee	Nee	60,00	71,00	88,00	90,00	95,00	101,00	101,00	90,00	83,00	-3,00	-3,00	-3,00	-3,00	-3,00	-3,00
222	A	Nee	Nee	Nee	60,00	71,00	88,00	90,00	95,00	101,00	101,00	90,00	83,00	-3,00	-3,00	-3,00	-3,00	-3,00	-3,00
223	A	Nee	Nee	Nee	60,00	71,00	88,00	90,00	95,00	101,00	101,00	90,00	83,00	-3,00	-3,00	-3,00	-3,00	-3,00	-3,00
224	A	Nee	Nee	Nee	60,00	71,00	88,00	90,00	95,00	101,00	101,00	90,00	83,00	-3,00	-3,00	-3,00	-3,00	-3,00	-3,00
225	A	Nee	Nee	Nee	60,00	71,00	88,00	90,00	95,00	101,00	101,00	90,00	83,00	-3,00	-3,00	-3,00	-3,00	-3,00	-3,00
226	A	Nee	Nee	Nee	60,00	71,00	88,00	90,00	95,00	101,00	101,00	90,00	83,00	-3,00	-3,00	-3,00	-3,00	-3,00	-3,00
227	A	Nee	Nee	Nee	60,00	71,00	88,00	90,00	95,00	101,00	101,00	90,00	83,00	-3,00	-3,00	-3,00	-3,00	-3,00	-3,00
228	A	Nee	Nee	Nee	60,00	71,00	88,00	90,00	95,00	101,00	101,00	90,00	83,00	-3,00	-3,00	-3,00	-3,00	-3,00	-3,00
229	A	Nee	Nee	Nee	60,00	71,00	88,00	90,00	95,00	101,00	101,00	90,00	83,00	-3,00	-3,00	-3,00	-3,00	-3,00	-3,00

Model: M03b LA,max Toekomstige situatie Trainingsdag
Groep: (hoofdgroep)
Lijst van Puntbronnen, voor rekenmethode Industrielawaai - Omgevingswet, industrie

Naam	Red 2k	Red 4k	Red 8k
205	-3,00	-3,00	-3,00
206	-3,00	-3,00	-3,00
207	-3,00	-3,00	-3,00
208	-3,00	-3,00	-3,00
209	-3,00	-3,00	-3,00
210	-3,00	-3,00	-3,00
211	-3,00	-3,00	-3,00
212	-3,00	-3,00	-3,00
213	-3,00	-3,00	-3,00
214	-3,00	-3,00	-3,00
215	-3,00	-3,00	-3,00
216	-3,00	-3,00	-3,00
217	-3,00	-3,00	-3,00
218	-3,00	-3,00	-3,00
219	-3,00	-3,00	-3,00
220	-3,00	-3,00	-3,00
221	-3,00	-3,00	-3,00
222	-3,00	-3,00	-3,00
223	-3,00	-3,00	-3,00
224	-3,00	-3,00	-3,00
225	-3,00	-3,00	-3,00
226	-3,00	-3,00	-3,00
227	-3,00	-3,00	-3,00
228	-3,00	-3,00	-3,00
229	-3,00	-3,00	-3,00

Model: M03b LA,max Toekomstige situatie Trainingsdag
Groep: (hoofdgroep)
Lijst van Puntbronnen, voor rekenmethode Industrielawaai - Omgevingswet, industrie

Naam	Omschr.	Hoogte	Maaiveld	Hdef.	Namespace	LokaalID	Versie	SituatieVan	Type	Richt.	Hoek	Cb(D)	Cb(A)	Cb(N)
230	Tractor veld 3 optrekken	1,00	0,00	Relatief				0	Normale puntbron	0,00	360,00	99,00	--	--
231	Tractor veld 3 optrekken	1,00	0,00	Relatief				0	Normale puntbron	0,00	360,00	99,00	--	--
303	Dichtslaande portieren	0,75	0,00	Relatief				0	Normale puntbron	0,00	360,00	99,00	99,00	--
304	Dichtslaande portieren	0,75	0,00	Relatief				0	Normale puntbron	0,00	360,00	99,00	99,00	--
305	Dichtslaande portieren	0,75	0,00	Relatief				0	Normale puntbron	0,00	360,00	99,00	99,00	--
306	Dichtslaande portieren	0,75	0,00	Relatief				0	Normale puntbron	0,00	360,00	99,00	99,00	--
307	Dichtslaande portieren	0,75	0,00	Relatief				0	Normale puntbron	0,00	360,00	99,00	99,00	--
308	Dichtslaande portieren	0,75	0,00	Relatief				0	Normale puntbron	0,00	360,00	99,00	99,00	--
309	Dichtslaande portieren	0,75	0,00	Relatief				0	Normale puntbron	0,00	360,00	99,00	99,00	--
310	Dichtslaande portieren	0,75	0,00	Relatief				0	Normale puntbron	0,00	360,00	99,00	99,00	--
311	Dichtslaande portieren	0,75	0,00	Relatief				0	Normale puntbron	0,00	360,00	99,00	99,00	--
312	Dichtslaande portieren	0,75	0,00	Relatief				0	Normale puntbron	0,00	360,00	99,00	99,00	--
313	Dichtslaande portieren	0,75	0,00	Relatief				0	Normale puntbron	0,00	360,00	99,00	99,00	--
314	Dichtslaande portieren	0,75	0,00	Relatief				0	Normale puntbron	0,00	360,00	99,00	99,00	--
315	Dichtslaande portieren	0,75	0,00	Relatief				0	Normale puntbron	0,00	360,00	99,00	99,00	--
316	Dichtslaande portieren	0,75	0,00	Relatief				0	Normale puntbron	0,00	360,00	99,00	99,00	--
317	Dichtslaande portieren	0,75	0,00	Relatief				0	Normale puntbron	0,00	360,00	99,00	99,00	--
318	Dichtslaande portieren	0,75	0,00	Relatief				0	Normale puntbron	0,00	360,00	99,00	99,00	--
319	Dichtslaande portieren	0,75	0,00	Relatief				0	Normale puntbron	0,00	360,00	99,00	99,00	--
320	Dichtslaande portieren	0,75	0,00	Relatief				0	Normale puntbron	0,00	360,00	99,00	99,00	--
321	Dichtslaande portieren	0,75	0,00	Relatief				0	Normale puntbron	0,00	360,00	99,00	99,00	--
322	Dichtslaande portieren	0,75	0,00	Relatief				0	Normale puntbron	0,00	360,00	99,00	99,00	--
323	Dichtslaande portieren	0,75	0,00	Relatief				0	Normale puntbron	0,00	360,00	99,00	99,00	--

Model: M03b LA,max Toekomstige situatie Trainingsdag
Groep: (hoofdgroep)
Lijst van Puntbronnen, voor rekenmethode Industrielawaai - Omgevingswet, industrie

Naam	Weging	GeenRefl.	GeenDemping	GeenProces	Lw 31	Lw 63	Lw 125	Lw 250	Lw 500	Lw 1k	Lw 2k	Lw 4k	Lw 8k	Red 31	Red 63	Red 125	Red 250	Red 500	Red 1k
230	A	Nee	Nee	Nee	60,00	71,00	88,00	90,00	95,00	101,00	101,00	90,00	83,00	-3,00	-3,00	-3,00	-3,00	-3,00	-3,00
231	A	Nee	Nee	Nee	60,00	71,00	88,00	90,00	95,00	101,00	101,00	90,00	83,00	-3,00	-3,00	-3,00	-3,00	-3,00	-3,00
303	A	Nee	Nee	Nee	69,00	77,00	92,00	89,00	94,00	90,00	92,00	87,00	78,00	0,00	0,00	0,00	0,00	0,00	0,00
304	A	Nee	Nee	Nee	69,00	77,00	92,00	89,00	94,00	90,00	92,00	87,00	78,00	0,00	0,00	0,00	0,00	0,00	0,00
305	A	Nee	Nee	Nee	69,00	77,00	92,00	89,00	94,00	90,00	92,00	87,00	78,00	0,00	0,00	0,00	0,00	0,00	0,00
306	A	Nee	Nee	Nee	69,00	77,00	92,00	89,00	94,00	90,00	92,00	87,00	78,00	0,00	0,00	0,00	0,00	0,00	0,00
307	A	Nee	Nee	Nee	69,00	77,00	92,00	89,00	94,00	90,00	92,00	87,00	78,00	0,00	0,00	0,00	0,00	0,00	0,00
308	A	Nee	Nee	Nee	69,00	77,00	92,00	89,00	94,00	90,00	92,00	87,00	78,00	0,00	0,00	0,00	0,00	0,00	0,00
309	A	Nee	Nee	Nee	69,00	77,00	92,00	89,00	94,00	90,00	92,00	87,00	78,00	0,00	0,00	0,00	0,00	0,00	0,00
310	A	Nee	Nee	Nee	69,00	77,00	92,00	89,00	94,00	90,00	92,00	87,00	78,00	0,00	0,00	0,00	0,00	0,00	0,00
311	A	Nee	Nee	Nee	69,00	77,00	92,00	89,00	94,00	90,00	92,00	87,00	78,00	0,00	0,00	0,00	0,00	0,00	0,00
312	A	Nee	Nee	Nee	69,00	77,00	92,00	89,00	94,00	90,00	92,00	87,00	78,00	0,00	0,00	0,00	0,00	0,00	0,00
313	A	Nee	Nee	Nee	69,00	77,00	92,00	89,00	94,00	90,00	92,00	87,00	78,00	0,00	0,00	0,00	0,00	0,00	0,00
314	A	Nee	Nee	Nee	69,00	77,00	92,00	89,00	94,00	90,00	92,00	87,00	78,00	0,00	0,00	0,00	0,00	0,00	0,00
315	A	Nee	Nee	Nee	69,00	77,00	92,00	89,00	94,00	90,00	92,00	87,00	78,00	0,00	0,00	0,00	0,00	0,00	0,00
316	A	Nee	Nee	Nee	69,00	77,00	92,00	89,00	94,00	90,00	92,00	87,00	78,00	0,00	0,00	0,00	0,00	0,00	0,00
317	A	Nee	Nee	Nee	69,00	77,00	92,00	89,00	94,00	90,00	92,00	87,00	78,00	0,00	0,00	0,00	0,00	0,00	0,00
318	A	Nee	Nee	Nee	69,00	77,00	92,00	89,00	94,00	90,00	92,00	87,00	78,00	0,00	0,00	0,00	0,00	0,00	0,00
319	A	Nee	Nee	Nee	69,00	77,00	92,00	89,00	94,00	90,00	92,00	87,00	78,00	0,00	0,00	0,00	0,00	0,00	0,00
320	A	Nee	Nee	Nee	69,00	77,00	92,00	89,00	94,00	90,00	92,00	87,00	78,00	0,00	0,00	0,00	0,00	0,00	0,00
321	A	Nee	Nee	Nee	69,00	77,00	92,00	89,00	94,00	90,00	92,00	87,00	78,00	0,00	0,00	0,00	0,00	0,00	0,00
322	A	Nee	Nee	Nee	69,00	77,00	92,00	89,00	94,00	90,00	92,00	87,00	78,00	0,00	0,00	0,00	0,00	0,00	0,00
323	A	Nee	Nee	Nee	69,00	77,00	92,00	89,00	94,00	90,00	92,00	87,00	78,00	0,00	0,00	0,00	0,00	0,00	0,00

Model: M03b LA,max Toekomstige situatie Trainingsdag
Groep: (hoofdgroep)
Lijst van Puntbronnen, voor rekenmethode Industrielawaai - Omgevingswet, industrie

Naam	Red 2k	Red 4k	Red 8k
230	-3,00	-3,00	-3,00
231	-3,00	-3,00	-3,00
303	0,00	0,00	0,00
304	0,00	0,00	0,00
305	0,00	0,00	0,00
306	0,00	0,00	0,00
307	0,00	0,00	0,00
308	0,00	0,00	0,00
309	0,00	0,00	0,00
310	0,00	0,00	0,00
311	0,00	0,00	0,00
312	0,00	0,00	0,00
313	0,00	0,00	0,00
314	0,00	0,00	0,00
315	0,00	0,00	0,00
316	0,00	0,00	0,00
317	0,00	0,00	0,00
318	0,00	0,00	0,00
319	0,00	0,00	0,00
320	0,00	0,00	0,00
321	0,00	0,00	0,00
322	0,00	0,00	0,00
323	0,00	0,00	0,00

Model: M03b LA,max Toekomstige situatie Trainingsdag
Groep: (hoofdgroep)
Lijst van Mobiele bron, voor rekenmethode Industrielawaai - Omgevingswet, industrie

Naam	Omschr.	ISO_H	ISO M.	Hdef.	Namespace	LokaalID	Versie	Weging	Aantal(D)	Aantal(A)	Aantal(N)	Gem.snelheid	Max.afst.	Lw 31	Lw 63	Lw 125
301	Personenauto's trainingsdag	0,75	0,00	Relatief				A	105	167	--	10	5,00	63,00	82,00	79,00
401	Vrachwagen	1,00	0,00	Relatief				A	1	--	--	10	3,00	67,40	83,10	90,90

Model: M03b LA,max Toekomstige situatie Trainingsdag
Groep: (hoofdgroep)
Lijst van Mobiele bron, voor rekenmethode Industrielawaai - Omgevingswet, industrie

Naam	Lw 250	Lw 500	Lw 1k	Lw 2k	Lw 4k	Lw 8k	Red 31	Red 63	Red 125	Red 250	Red 500	Red 1k	Red 2k	Red 4k	Red 8k
301	80,00	81,00	83,00	89,00	86,00	81,00	0,00	0,00	0,00	0,00	0,00	0,00	0,00	0,00	0,00
401	96,20	101,90	103,90	101,60	95,20	84,50	0,00	0,00	0,00	0,00	0,00	0,00	0,00	0,00	0,00

Model: M03b LA,max Toekomstige situatie Trainingsdag
Groep: (hoofdgroep)
Lijst van Toetspunten, voor rekenmethode Industrielawaai - Omgevingswet, industrie

Naam	Omschr.	Maaiveld	Hdef.	Namespace	LokaalID	Versie	Hoogte A	Hoogte B	Hoogte C	Hoogte D	Hoogte E	Hoogte F	Gevel
001	Looënkweg 1	0,00	Relatief				2,00	5,00	--	--	--	--	Ja
002	Looënkweg 1	0,00	Relatief				2,00	5,00	--	--	--	--	Ja
003	Looënkweg 1	0,00	Relatief				2,00	5,00	--	--	--	--	Ja
004	Looënkweg 1	0,00	Relatief				2,00	5,00	--	--	--	--	Ja
005	Pr Margrietlaan 20	0,00	Relatief				2,00	5,00	--	--	--	--	Ja
006	Pr Margrietlaan 20	0,00	Relatief				2,00	5,00	--	--	--	--	Ja
007	Pr Margrietlaan 20	0,00	Relatief				2,00	5,00	--	--	--	--	Ja
008	Pr Margrietlaan 20	0,00	Relatief				2,00	5,00	--	--	--	--	Ja
009	Pr Margrietlaan 22	0,00	Relatief				2,00	5,00	--	--	--	--	Ja
010	Pr Margrietlaan 22	0,00	Relatief				2,00	5,00	--	--	--	--	Ja
011	Pr Margrietlaan 22	0,00	Relatief				2,00	5,00	--	--	--	--	Ja
012	Pr Margrietlaan 22	0,00	Relatief				2,00	5,00	--	--	--	--	Ja
013	Pr Margrietlaan 12	0,00	Relatief				2,00	5,00	--	--	--	--	Ja
014	Pr Margrietlaan 12	0,00	Relatief				2,00	5,00	--	--	--	--	Ja
015	Pr Margrietlaan 12	0,00	Relatief				2,00	5,00	--	--	--	--	Ja
016	Pr Margrietlaan 12	0,00	Relatief				2,00	5,00	--	--	--	--	Ja
020	Pr Margrietlaan 10	0,00	Relatief				2,00	5,00	--	--	--	--	Ja
017	Pr Margrietlaan 10	0,00	Relatief				2,00	5,00	--	--	--	--	Ja
018	Pr Margrietlaan 10	0,00	Relatief				2,00	5,00	--	--	--	--	Ja
019	Pr Margrietlaan 10	0,00	Relatief				2,00	5,00	--	--	--	--	Ja
022	Pr Margrietlaan 8	0,00	Relatief				2,00	5,00	--	--	--	--	Ja
023	Pr Margrietlaan 8	0,00	Relatief				2,00	5,00	--	--	--	--	Ja
021	Pr Margrietlaan 8	0,00	Relatief				2,00	5,00	--	--	--	--	Ja
027	Pr Margrietlaan 6	0,00	Relatief				2,00	5,00	--	--	--	--	Ja
025	Pr Margrietlaan 6	0,00	Relatief				2,00	5,00	--	--	--	--	Ja

Model: M03b LA,max Toekomstige situatie Trainingsdag
Groep: (hoofdgroep)
Lijst van Toetspunten, voor rekenmethode Industrielawaai - Omgevingswet, industrie

Naam	Omschr.	Maaiveld	Hdef.	Namespace	LokaalID	Versie	Hoogte A	Hoogte B	Hoogte C	Hoogte D	Hoogte E	Hoogte F	Gevel
026	Pr Margrietlaan 6	0,00	Relatief				2,00	5,00	--	--	--	--	Ja
024	Pr Margrietlaan 6	0,00	Relatief				2,00	5,00	--	--	--	--	Ja
031	Nassauplein 5	0,00	Relatief				2,00	5,00	--	--	--	--	Ja
029	Nassauplein 5	0,00	Relatief				2,00	5,00	--	--	--	--	Ja
030	Nassauplein 5	0,00	Relatief				2,00	5,00	--	--	--	--	Ja
028	Nassauplein 5	0,00	Relatief				2,00	5,00	--	--	--	--	Ja
032	Prins Hendriklaan 15	0,00	Relatief				2,00	5,00	8,00	--	--	--	Ja
033	Prins Hendriklaan 15	0,00	Relatief				2,00	5,00	8,00	--	--	--	Ja
034	Prins Hendriklaan 13	0,00	Relatief				2,00	5,00	8,00	--	--	--	Ja
035	Prins Hendriklaan 11	0,00	Relatief				2,00	5,00	8,00	--	--	--	Ja
036	Prins Hendriklaan 9	0,00	Relatief				2,00	5,00	8,00	--	--	--	Ja
041	Prins Hendriklaan 16	0,00	Relatief				2,00	5,00	8,00	--	--	--	Ja
042	Prins Hendriklaan 16	0,00	Relatief				2,00	5,00	8,00	--	--	--	Ja
043	Prins Hendriklaan 14	0,00	Relatief				2,00	5,00	8,00	--	--	--	Ja
044	Prins Hendriklaan 12	0,00	Relatief				2,00	5,00	8,00	--	--	--	Ja
045	Prins Hendriklaan 10	0,00	Relatief				2,00	5,00	8,00	--	--	--	Ja
050	Prins Florisplein 15	0,00	Relatief				2,00	5,00	8,00	--	--	--	Ja
051	Prins Florisplein	0,00	Relatief				2,00	5,00	8,00	--	--	--	Ja
052	Prins Florisplein 13	0,00	Relatief				2,00	5,00	8,00	--	--	--	Ja
053	Prins Florisplein 11	0,00	Relatief				2,00	5,00	8,00	--	--	--	Ja
054	Prins Florisplein 9	0,00	Relatief				2,00	5,00	8,00	--	--	--	Ja
063	Prins Florisplein 16	0,00	Relatief				2,00	5,00	8,00	--	--	--	Ja
062	Prins Florisplein 16	0,00	Relatief				2,00	5,00	8,00	--	--	--	Ja
061	Prins Florisplein 14	0,00	Relatief				2,00	5,00	8,00	--	--	--	Ja
060	Prins Florisplein 12	0,00	Relatief				2,00	5,00	8,00	--	--	--	Ja

Model: M03b LA,max Toekomstige situatie Trainingsdag
Groep: (hoofdgroep)
Lijst van Toetspunten, voor rekenmethode Industrielawaai - Omgevingswet, industrie

Naam	Omschr.	Maaiveld	Hdef.	Namespace	LokaalID	Versie	Hoogte A	Hoogte B	Hoogte C	Hoogte D	Hoogte E	Hoogte F	Gevel
059	Prins Florisplein 10	0,00	Relatief				2,00	5,00	8,00	--	--	--	Ja
068	Anna van Burenplein 15	0,00	Relatief				2,00	5,00	8,00	--	--	--	Ja
069	Anna van Burenplein 15	0,00	Relatief				2,00	5,00	8,00	--	--	--	Ja
070	Anna van Burenplein 13	0,00	Relatief				2,00	5,00	8,00	--	--	--	Ja
071	Anna van Burenplein 11	0,00	Relatief				2,00	5,00	8,00	--	--	--	Ja
072	Anna van Burenplein 9	0,00	Relatief				2,00	5,00	8,00	--	--	--	Ja
081	Anna van Burenplein 20	0,00	Relatief				2,00	5,00	8,00	--	--	--	Ja
080	Anna van Burenplein 20	0,00	Relatief				2,00	5,00	8,00	--	--	--	Ja
079	Anna van Burenplein 18	0,00	Relatief				2,00	5,00	8,00	--	--	--	Ja
078	Anna van Burenplein 16	0,00	Relatief				2,00	5,00	8,00	--	--	--	Ja
077	Anna van Burenplein 14	0,00	Relatief				2,00	5,00	8,00	--	--	--	Ja
086	Marsdijk 1	0,00	Relatief				2,00	5,00	--	--	--	--	Ja
088	Marsdijk 3	0,00	Relatief				2,00	5,00	--	--	--	--	Ja
040	Prins Hendriklaan 15	0,00	Relatief				2,00	5,00	8,00	--	--	--	Ja
039	Prins Hendriklaan 13	0,00	Relatief				2,00	5,00	8,00	--	--	--	Ja
038	Prins Hendriklaan 11	0,00	Relatief				2,00	5,00	8,00	--	--	--	Ja
037	Prins Hendriklaan 9	0,00	Relatief				2,00	5,00	8,00	--	--	--	Ja
049	Prins Hendriklaan 16	0,00	Relatief				2,00	5,00	8,00	--	--	--	Ja
048	Prins Hendriklaan 14	0,00	Relatief				2,00	5,00	8,00	--	--	--	Ja
047	Prins Hendriklaan 12	0,00	Relatief				2,00	5,00	8,00	--	--	--	Ja
046	Prins Hendriklaan 10	0,00	Relatief				2,00	5,00	8,00	--	--	--	Ja
058	Prins Florisplein	0,00	Relatief				2,00	5,00	8,00	--	--	--	Ja
057	Prins Florisplein 13	0,00	Relatief				2,00	5,00	8,00	--	--	--	Ja
056	Prins Florisplein 11	0,00	Relatief				2,00	5,00	8,00	--	--	--	Ja
055	Prins Florisplein 9	0,00	Relatief				2,00	5,00	8,00	--	--	--	Ja

Model: M03b LA,max Toekomstige situatie Trainingsdag
 Groep: (hoofdgroep)
 Lijst van Toetspunten, voor rekenmethode Industrielawaai - Omgevingswet, industrie

Naam	Omschr.	Maaiveld	Hdef.	Namespace	LokaalID	Versie	Hoogte A	Hoogte B	Hoogte C	Hoogte D	Hoogte E	Hoogte F	Gevel
064	Prins Florisplein 16	0,00	Relatief				2,00	5,00	8,00	--	--	--	Ja
065	Prins Florisplein 14	0,00	Relatief				2,00	5,00	8,00	--	--	--	Ja
066	Prins Florisplein 12	0,00	Relatief				2,00	5,00	8,00	--	--	--	Ja
067	Prins Florisplein 10	0,00	Relatief				2,00	5,00	8,00	--	--	--	Ja
076	Anna van Burenplein 15	0,00	Relatief				2,00	5,00	8,00	--	--	--	Ja
075	Anna van Burenplein 13	0,00	Relatief				--	5,00	8,00	--	--	--	Ja
074	Anna van Burenplein 11	0,00	Relatief				2,00	5,00	8,00	--	--	--	Ja
073	Anna van Burenplein 9	0,00	Relatief				2,00	5,00	8,00	--	--	--	Ja
082	Anna van Burenplein 20	0,00	Relatief				2,00	5,00	8,00	--	--	--	Ja
083	Anna van Burenplein 18	0,00	Relatief				2,00	5,00	8,00	--	--	--	Ja
084	Anna van Burenplein 16	0,00	Relatief				2,00	5,00	8,00	--	--	--	Ja
085	Anna van Burenplein 14	0,00	Relatief				2,00	5,00	8,00	--	--	--	Ja
087	Marsdijk 1	0,00	Relatief				2,00	5,00	--	--	--	--	Ja
089	Marsdijk 3	0,00	Relatief				2,00	5,00	--	--	--	--	Ja

Model: M04a LAR,LT Toekomstige situatie Wedstrijddag
Groep: (hoofdgroep)
Lijst van Puntbronnen, voor rekenmethode Industrielawaai - Omgevingswet, industrie

Naam	Omschr.	Hoogte	Maaiveld	Hdef.	Namespace	LokaalID	Versie	SituatieVan	Type	Richt.	Hoek	Cb(D)	Cb(A)	Cb(N)	Weging	GeenRef.	GeenDemping	GeenProces	Lw 31	Lw 63
705	Speaker	5,00	0,00	Relatief				0	Normale puntbron	0,00	360,00	0,00	--	--	A	Ja	Nee	Nee	44,00	54,80
706	Speaker	5,00	0,00	Relatief				0	Normale puntbron	0,00	360,00	0,00	--	--	A	Ja	Nee	Nee	44,00	54,80

Model: M04a LAR,LT Toekomstige situatie Wedstrijddag
Groep: (hoofdgroep)
Lijst van Puntbronnen, voor rekenmethode Industrielawaai - Omgevingswet, industrie

Naam	Lw 125	Lw 250	Lw 500	Lw 1k	Lw 2k	Lw 4k	Lw 8k	Red 31	Red 63	Red 125	Red 250	Red 500	Red 1k	Red 2k	Red 4k	Red 8k
705	54,30	86,10	89,20	93,50	92,40	78,90	63,80	0,00	0,00	0,00	0,00	0,00	0,00	0,00	0,00	0,00
706	54,30	86,10	89,20	93,50	92,40	78,90	63,80	0,00	0,00	0,00	0,00	0,00	0,00	0,00	0,00	0,00

Model: M04a LAr,LT Toekomstige situatie Wedstrijddag
Groep: (hoofdgroep)
Lijst van Puntbronnen, voor rekenmethode Industrielawaai - Omgevingswet, industrie

Naam	Omschr.	Hoogte	Maaiveld	Hdef.	Namespace	LokaalID	Versie	SituatieVan	Type	Richt.	Hoek	Cb(D)	Cb(A)	Cb(N)	Weging	GeenRefl.	GeenDemping
706	Speaker	5,00	0,00	Relatief				0	Normale puntbron	0,00	360,00	0,00	--	--	A	Nee	Nee
705	Speaker	5,00	0,00	Relatief				0	Normale puntbron	0,00	360,00	0,00	--	--	A	Nee	Nee

Model: M04a LAr,LT Toekomstige situatie Wedstrijddag
Groep: (hoofdgroep)
Lijst van Puntbronnen, voor rekenmethode Industrielawaai - Omgevingswet, industrie

Naam	GeenProces	Lw 31	Lw 63	Lw 125	Lw 250	Lw 500	Lw 1k	Lw 2k	Lw 4k	Lw 8k	Red 31	Red 63	Red 125	Red 250	Red 500	Red 1k	Red 2k	Red 4k	Red 8k
706	Nee	44,00	54,80	54,30	86,10	89,20	93,50	92,40	78,90	63,80	0,00	0,00	0,00	0,00	0,00	0,00	0,00	0,00	0,00
705	Nee	44,00	54,80	54,30	86,10	89,20	93,50	92,40	78,90	63,80	0,00	0,00	0,00	0,00	0,00	0,00	0,00	0,00	0,00

Model: M04a LAr,LT Toekomstige situatie Wedstrijddag
Groep: (hoofdgroep)
Lijst van Mobiele bron, voor rekenmethode Industrielawaai - Omgevingswet, industrie

Naam	Omschr.	ISO_H	ISO M.	Hdef.	Namespace	LokaalID	Versie	Weging	Aantal(D)	Aantal(A)	Aantal(N)	Gem.snelheid	Max.afst.	Lw 31
801	Personenauto's wedstrijdtag	0,75	0,00	Relatief				A	312	--	--	10	5,00	55,00
WD- id2	Indirecte hinder wedstrijdtag linker inrit	0,75	0,00	Relatief				A	312	--	--	20	5,00	60,00
WD- id1	Indirecte hinder wedstrijdtag rechter inrit	0,75	0,00	Relatief				A	312	--	--	20	5,00	60,00

Model: M04a LAR,LT Toekomstige situatie Wedstrijddag
Groep: (hoofdgroep)
Lijst van Mobiele bron, voor rekenmethode Industrielawaai - Omgevingswet, industrie

Naam	Lw 63	Lw 125	Lw 250	Lw 500	Lw 1k	Lw 2k	Lw 4k	Lw 8k	Red 31	Red 63	Red 125	Red 250	Red 500	Red 1k	Red 2k	Red 4k	Red 8k
801	74,00	71,00	72,00	73,00	75,00	81,00	78,00	73,00	0,00	0,00	0,00	0,00	0,00	0,00	0,00	0,00	0,00
WD- id2	79,00	76,00	77,00	78,00	80,00	86,00	83,00	78,00	0,00	0,00	0,00	0,00	0,00	0,00	0,00	0,00	0,00
WD- id1	79,00	76,00	77,00	78,00	80,00	86,00	83,00	78,00	0,00	0,00	0,00	0,00	0,00	0,00	0,00	0,00	0,00

Model: M04a LAr,LT Toekomstige situatie Wedstrijddag
 Groep: (hoofdgroep)
 Lijst van Oppervlaktebronnen, voor rekenmethode Industrielawaai - Omgevingswet, industrie

Naam	Omschr.	Hoogte	Maaiveld	Hdef.	Namespace	LokaalID	Versie	TypeLw	Weging	Cb(D)	Cb(A)	Cb(N)	DeltaL	DeltaH	Negeer obj.	LwM2 31
501	Sport- en stemgeluid spelers veld 1	1,60	0,00	Relatief				True	A	9,03	--	--	5,0	5,0	Ja	-38,64
502	Sport- en stemgeluid spelers veld 2	1,60	0,00	Relatief				True	A	9,03	--	--	5,0	5,0	Ja	-38,17
503	Sport- en stemgeluid spelers veld 3	1,60	0,00	Relatief				True	A	6,02	--	--	5,0	5,0	Ja	-38,06
601	Scheidsrechtersfluit veld 1, 1ste elftal	1,60	0,00	Relatief				True	A	29,03	--	--	5,0	5,0	Ja	-38,64
602	Scheidsrechtersfluit veld 2	1,60	0,00	Relatief				True	A	29,03	--	--	5,0	5,0	Ja	-38,17
603	Scheidsrechtersfluit veld 3	1,60	0,00	Relatief				True	A	26,02	--	--	5,0	5,0	Ja	-38,05
701	Publiek rondom het veld 1ste elftal	1,60	0,00	Relatief				True	A	9,03	--	--	2,0	2,0	Ja	--
703	Publiek overige elftallen veld 3	1,60	0,00	Relatief				True	A	6,02	--	--	2,0	2,0	Ja	--
702	Publiek overige elftallen veld 2	1,60	0,00	Relatief				True	A	9,03	--	--	2,0	2,0	Ja	--
901	Terras	1,60	0,00	Relatief				True	A	8,36	--	--	2,0	2,0	Ja	--

Model: M04a LAr,LT Toekomstige situatie Wedstrijddag
Groep: (hoofdgroep)
Lijst van Oppervlaktebronnen, voor rekenmethode Industrielawaai - Omgevingswet, industrie

Naam	LwM2 63	LwM2 125	LwM2 250	LwM2 500	LwM2 1k	LwM2 2k	LwM2 4k	LwM2 8k	Lw 31	Lw 63	Lw 125	Lw 250	Lw 500	Lw 1k	Lw 2k	Lw 4k	Lw 8k	Red 31	Red 63
501	-10,04	-5,14	22,56	51,96	50,36	48,16	44,66	26,56	0,00	28,60	33,50	61,20	90,60	89,00	86,80	83,30	65,20	0,00	0,00
502	-9,57	-4,67	23,03	52,43	50,83	48,63	45,13	27,03	0,00	28,60	33,50	61,20	90,60	89,00	86,80	83,30	65,20	0,00	0,00
503	-9,46	-4,56	23,14	52,54	50,94	48,74	45,24	27,14	0,00	28,60	33,50	61,20	90,60	89,00	86,80	83,30	65,20	0,00	0,00
601	-38,64	3,73	8,73	13,73	28,73	57,73	55,73	30,73	0,00	0,00	42,37	47,37	52,37	67,37	96,37	94,37	69,37	0,00	0,00
602	-38,17	4,20	9,20	14,20	29,20	58,20	56,20	31,20	0,00	0,00	42,37	47,37	52,37	67,37	96,37	94,37	69,37	0,00	0,00
603	-38,05	4,32	9,32	14,32	29,32	58,32	56,32	31,32	0,00	0,00	42,37	47,37	52,37	67,37	96,37	94,37	69,37	0,00	0,00
701	-2,77	2,13	29,83	59,23	57,63	55,43	51,93	33,83	--	28,60	33,50	61,20	90,60	89,00	86,80	83,30	65,20	0,00	-0,55
703	-2,47	2,43	30,13	59,53	57,93	55,73	52,23	34,13	--	28,60	33,50	61,20	90,60	89,00	86,80	83,30	65,20	0,00	-0,55
702	-2,35	2,55	30,25	59,65	58,05	55,85	52,35	34,25	--	28,60	33,50	61,20	90,60	89,00	86,80	83,30	65,20	0,00	-0,55
901	--	11,45	24,65	35,15	33,65	30,45	26,15	--	--	--	42,70	55,90	66,40	64,90	61,70	57,40	--	0,00	0,00

Model: M04a LAr,LT Toekomstige situatie Wedstrijddag
Groep: (hoofdgroep)
Lijst van Oppervlaktebronnen, voor rekenmethode Industrielawaai - Omgevingswet, industrie

Naam	Red 125	Red 250	Red 500	Red 1k	Red 2k	Red 4k	Red 8k
501	0,00	0,00	0,00	0,00	0,00	0,00	0,00
502	0,00	0,00	0,00	0,00	0,00	0,00	0,00
503	0,00	0,00	0,00	0,00	0,00	0,00	0,00
601	-5,87	-5,87	-5,87	-5,87	-5,87	-5,87	-5,87
602	-4,84	-4,84	-4,84	-4,84	-4,84	-4,84	-4,84
603	-4,84	-4,84	-4,84	-4,84	-4,84	-4,84	-4,84
701	-0,55	-0,55	-0,55	-0,55	-0,55	-0,55	-0,55
703	-0,55	-0,55	-0,55	-0,55	-0,55	-0,55	-0,55
702	-0,55	-0,55	-0,55	-0,55	-0,55	-0,55	-0,55
901	-16,00	-16,00	-16,00	-16,00	-16,00	-16,00	0,00

Model: M04a LAR,LT Toekomstige situatie Wedstrijddag
Groep: (hoofdgroep)
Lijst van Toetspunten, voor rekenmethode Industrielawaai - Omgevingswet, industrie

Naam	Omschr.	Maaiveld	Hdef.	Namespace	LokaalID	Versie	Hoogte A	Hoogte B	Hoogte C	Hoogte D	Hoogte E	Hoogte F	Gevel
001	Looënkweg 1	0,00	Relatief				2,00	5,00	--	--	--	--	Ja
002	Looënkweg 1	0,00	Relatief				2,00	5,00	--	--	--	--	Ja
003	Looënkweg 1	0,00	Relatief				2,00	5,00	--	--	--	--	Ja
004	Looënkweg 1	0,00	Relatief				2,00	5,00	--	--	--	--	Ja
005	Pr Margrietlaan 20	0,00	Relatief				2,00	5,00	--	--	--	--	Ja
006	Pr Margrietlaan 20	0,00	Relatief				2,00	5,00	--	--	--	--	Ja
007	Pr Margrietlaan 20	0,00	Relatief				2,00	5,00	--	--	--	--	Ja
008	Pr Margrietlaan 20	0,00	Relatief				2,00	5,00	--	--	--	--	Ja
009	Pr Margrietlaan 22	0,00	Relatief				2,00	5,00	--	--	--	--	Ja
010	Pr Margrietlaan 22	0,00	Relatief				2,00	5,00	--	--	--	--	Ja
011	Pr Margrietlaan 22	0,00	Relatief				2,00	5,00	--	--	--	--	Ja
012	Pr Margrietlaan 22	0,00	Relatief				2,00	5,00	--	--	--	--	Ja
013	Pr Margrietlaan 12	0,00	Relatief				2,00	5,00	--	--	--	--	Ja
014	Pr Margrietlaan 12	0,00	Relatief				2,00	5,00	--	--	--	--	Ja
015	Pr Margrietlaan 12	0,00	Relatief				2,00	5,00	--	--	--	--	Ja
016	Pr Margrietlaan 12	0,00	Relatief				2,00	5,00	--	--	--	--	Ja
020	Pr Margrietlaan 10	0,00	Relatief				2,00	5,00	--	--	--	--	Ja
017	Pr Margrietlaan 10	0,00	Relatief				2,00	5,00	--	--	--	--	Ja
018	Pr Margrietlaan 10	0,00	Relatief				2,00	5,00	--	--	--	--	Ja
019	Pr Margrietlaan 10	0,00	Relatief				2,00	5,00	--	--	--	--	Ja
022	Pr Margrietlaan 8	0,00	Relatief				2,00	5,00	--	--	--	--	Ja
023	Pr Margrietlaan 8	0,00	Relatief				2,00	5,00	--	--	--	--	Ja
021	Pr Margrietlaan 8	0,00	Relatief				2,00	5,00	--	--	--	--	Ja
027	Pr Margrietlaan 6	0,00	Relatief				2,00	5,00	--	--	--	--	Ja
025	Pr Margrietlaan 6	0,00	Relatief				2,00	5,00	--	--	--	--	Ja

Model: M04a LAR,LT Toekomstige situatie Wedstrijddag
Groep: (hoofdgroep)
Lijst van Toetspunten, voor rekenmethode Industrielawaai - Omgevingswet, industrie

Naam	Omschr.	Maaiveld	Hdef.	Namespace	LokaalID	Versie	Hoogte A	Hoogte B	Hoogte C	Hoogte D	Hoogte E	Hoogte F	Gevel
026	Pr Margrietlaan 6	0,00	Relatief				2,00	5,00	--	--	--	--	Ja
024	Pr Margrietlaan 6	0,00	Relatief				2,00	5,00	--	--	--	--	Ja
031	Nassauplein 5	0,00	Relatief				2,00	5,00	--	--	--	--	Ja
029	Nassauplein 5	0,00	Relatief				2,00	5,00	--	--	--	--	Ja
030	Nassauplein 5	0,00	Relatief				2,00	5,00	--	--	--	--	Ja
028	Nassauplein 5	0,00	Relatief				2,00	5,00	--	--	--	--	Ja
032	Prins Hendriklaan 15	0,00	Relatief				2,00	5,00	8,00	--	--	--	Ja
033	Prins Hendriklaan 15	0,00	Relatief				2,00	5,00	8,00	--	--	--	Ja
034	Prins Hendriklaan 13	0,00	Relatief				2,00	5,00	8,00	--	--	--	Ja
035	Prins Hendriklaan 11	0,00	Relatief				2,00	5,00	8,00	--	--	--	Ja
036	Prins Hendriklaan 9	0,00	Relatief				2,00	5,00	8,00	--	--	--	Ja
041	Prins Hendriklaan 16	0,00	Relatief				2,00	5,00	8,00	--	--	--	Ja
042	Prins Hendriklaan 16	0,00	Relatief				2,00	5,00	8,00	--	--	--	Ja
043	Prins Hendriklaan 14	0,00	Relatief				2,00	5,00	8,00	--	--	--	Ja
044	Prins Hendriklaan 12	0,00	Relatief				2,00	5,00	8,00	--	--	--	Ja
045	Prins Hendriklaan 10	0,00	Relatief				2,00	5,00	8,00	--	--	--	Ja
050	Prins Florisplein 15	0,00	Relatief				2,00	5,00	8,00	--	--	--	Ja
051	Prins Florisplein	0,00	Relatief				2,00	5,00	8,00	--	--	--	Ja
052	Prins Florisplein 13	0,00	Relatief				2,00	5,00	8,00	--	--	--	Ja
053	Prins Florisplein 11	0,00	Relatief				2,00	5,00	8,00	--	--	--	Ja
054	Prins Florisplein 9	0,00	Relatief				2,00	5,00	8,00	--	--	--	Ja
063	Prins Florisplein 16	0,00	Relatief				2,00	5,00	8,00	--	--	--	Ja
062	Prins Florisplein 16	0,00	Relatief				2,00	5,00	8,00	--	--	--	Ja
061	Prins Florisplein 14	0,00	Relatief				2,00	5,00	8,00	--	--	--	Ja
060	Prins Florisplein 12	0,00	Relatief				2,00	5,00	8,00	--	--	--	Ja

Model: M04a LAR,LT Toekomstige situatie Wedstrijddag
Groep: (hoofdgroep)
Lijst van Toetspunten, voor rekenmethode Industrielawaai - Omgevingswet, industrie

Naam	Omschr.	Maaiveld	Hdef.	Namespace	LokaalID	Versie	Hoogte A	Hoogte B	Hoogte C	Hoogte D	Hoogte E	Hoogte F	Gevel
059	Prins Florisplein 10	0,00	Relatief				2,00	5,00	8,00	--	--	--	Ja
068	Anna van Burenplein 15	0,00	Relatief				2,00	5,00	8,00	--	--	--	Ja
069	Anna van Burenplein 15	0,00	Relatief				2,00	5,00	8,00	--	--	--	Ja
070	Anna van Burenplein 13	0,00	Relatief				2,00	5,00	8,00	--	--	--	Ja
071	Anna van Burenplein 11	0,00	Relatief				2,00	5,00	8,00	--	--	--	Ja
072	Anna van Burenplein 9	0,00	Relatief				2,00	5,00	8,00	--	--	--	Ja
081	Anna van Burenplein 20	0,00	Relatief				2,00	5,00	8,00	--	--	--	Ja
080	Anna van Burenplein 20	0,00	Relatief				2,00	5,00	8,00	--	--	--	Ja
079	Anna van Burenplein 18	0,00	Relatief				2,00	5,00	8,00	--	--	--	Ja
078	Anna van Burenplein 16	0,00	Relatief				2,00	5,00	8,00	--	--	--	Ja
077	Anna van Burenplein 14	0,00	Relatief				2,00	5,00	8,00	--	--	--	Ja
086	Marsdijk 1	0,00	Relatief				2,00	5,00	--	--	--	--	Ja
088	Marsdijk 3	0,00	Relatief				2,00	5,00	--	--	--	--	Ja
040	Prins Hendriklaan 15	0,00	Relatief				2,00	5,00	8,00	--	--	--	Ja
039	Prins Hendriklaan 13	0,00	Relatief				2,00	5,00	8,00	--	--	--	Ja
038	Prins Hendriklaan 11	0,00	Relatief				2,00	5,00	8,00	--	--	--	Ja
037	Prins Hendriklaan 9	0,00	Relatief				2,00	5,00	8,00	--	--	--	Ja
049	Prins Hendriklaan 16	0,00	Relatief				2,00	5,00	8,00	--	--	--	Ja
048	Prins Hendriklaan 14	0,00	Relatief				2,00	5,00	8,00	--	--	--	Ja
047	Prins Hendriklaan 12	0,00	Relatief				2,00	5,00	8,00	--	--	--	Ja
046	Prins Hendriklaan 10	0,00	Relatief				2,00	5,00	8,00	--	--	--	Ja
058	Prins Florisplein	0,00	Relatief				2,00	5,00	8,00	--	--	--	Ja
057	Prins Florisplein 13	0,00	Relatief				2,00	5,00	8,00	--	--	--	Ja
056	Prins Florisplein 11	0,00	Relatief				2,00	5,00	8,00	--	--	--	Ja
055	Prins Florisplein 9	0,00	Relatief				2,00	5,00	8,00	--	--	--	Ja

Model: M04a LAR,LT Toekomstige situatie Wedstrijddag
Groep: (hoofdgroep)
Lijst van Toetspunten, voor rekenmethode Industrielawaai - Omgevingswet, industrie

Naam	Omschr.	Maaiveld	Hdef.	Namespace	LokaalID	Versie	Hoogte A	Hoogte B	Hoogte C	Hoogte D	Hoogte E	Hoogte F	Gevel
064	Prins Florisplein 16	0,00	Relatief				2,00	5,00	8,00	--	--	--	Ja
065	Prins Florisplein 14	0,00	Relatief				2,00	5,00	8,00	--	--	--	Ja
066	Prins Florisplein 12	0,00	Relatief				2,00	5,00	8,00	--	--	--	Ja
067	Prins Florisplein 10	0,00	Relatief				2,00	5,00	8,00	--	--	--	Ja
076	Anna van Burenplein 15	0,00	Relatief				2,00	5,00	8,00	--	--	--	Ja
075	Anna van Burenplein 13	0,00	Relatief				--	5,00	8,00	--	--	--	Ja
074	Anna van Burenplein 11	0,00	Relatief				2,00	5,00	8,00	--	--	--	Ja
073	Anna van Burenplein 9	0,00	Relatief				2,00	5,00	8,00	--	--	--	Ja
082	Anna van Burenplein 20	0,00	Relatief				2,00	5,00	8,00	--	--	--	Ja
083	Anna van Burenplein 18	0,00	Relatief				2,00	5,00	8,00	--	--	--	Ja
084	Anna van Burenplein 16	0,00	Relatief				2,00	5,00	8,00	--	--	--	Ja
085	Anna van Burenplein 14	0,00	Relatief				2,00	5,00	8,00	--	--	--	Ja
087	Marsdijk 1	0,00	Relatief				2,00	5,00	--	--	--	--	Ja
089	Marsdijk 3	0,00	Relatief				2,00	5,00	--	--	--	--	Ja

Model: M04a LAr,LT Toekomstige situatie Wedstrijddag
Groep: (hoofdgroep)
Lijst van Uitstralende gevels, voor rekenmethode Industrielawaai - Omgevingswet, industrie

Naam	Omschr.	ISO_H	ISO M.	Hdef.	Namespace	LokaalID	Versie	BinBui	Cdifuus	Weging	TypeLw	Cb(D)	Cb(A)	Cb(N)	Hoogte	DeltaL	DeltaH	Lp 31
704	Overdekte tribune 60 personen	0,00	0,00	Relatief				Nee	5	A	True	9,03	--	--	5,8	1,0	1,0	--

Model: M04a LAr,LT Toekomstige situatie Wedstrijddag
Groep: (hoofdgroep)
Lijst van Uitstralende gevels, voor rekenmethode Industrielawaai - Omgevingswet, industrie

Naam	Lp 63	Lp 125	Lp 250	Lp 500	Lp 1k	Lp 2k	Lp 4k	Lp 8k	Isolatie 31	Isolatie 63	Isolatie 125	Isolatie 250	Isolatie 500	Isolatie 1k	Isolatie 2k	Isolatie 4k	Isolatie 8k	LwM2 31
704	--	--	--	--	--	--	--	--	0,00	0,00	0,00	0,00	0,00	0,00	0,00	0,00	0,00	--

Model: M04a LAr,LT Toekomstige situatie Wedstrijddag
Groep: (hoofdgroep)
Lijst van Uitstralende gevels, voor rekenmethode Industrielawaai - Omgevingswet, industrie

Naam	LwM2 63	LwM2 125	LwM2 250	LwM2 500	LwM2 1k	LwM2 2k	LwM2 4k	LwM2 8k	Lw 31	Lw 63	Lw 125	Lw 250	Lw 500	Lw 1k	Lw 2k	Lw 4k	Lw 8k	Red 31	Red 63
704	4,19	9,09	36,79	66,19	64,59	62,39	58,89	40,79	--	28,60	33,50	61,20	90,60	89,00	86,80	83,30	65,20	0,00	-3,56

Model: M04a LAr,LT Toekomstige situatie Wedstrijddag
Groep: (hoofdgroep)
Lijst van Uitstralende gevels, voor rekenmethode Industrielawaai - Omgevingswet, industrie

Naam	Red 125	Red 250	Red 500	Red 1k	Red 2k	Red 4k	Red 8k
704	-3,56	-3,56	-3,56	-3,56	-3,56	-3,56	-3,56

Rapport: Lijst van model eigenschappen
Model: M04b LA,max Toekomstige situatie Wedstrijddag

Model eigenschap

Omschrijving	M04b LA,max Toekomstige situatie Wedstrijddag
Verantwoordelijke	jordyb
Rekenmethode	#2 Industrielawaai Omgevingswet, industrie
Aangemaakt door	jordyb op 7-2-2024
Laatst ingezien door	jordyb op 25-10-2024
Model aangemaakt met	Geomilieu V2023.3
Dagperiode	07:00 - 19:00
Avondperiode	19:00 - 23:00
Nachtperiode	23:00 - 07:00
Samengestelde periode	Etmaalwaarde
Waarde	Max(Dag, Avond + 5, Nacht + 10)
Standaard maaiveldhoogte	0
Rekenhoogte contouren	4
Detailniveau toetspunt resultaten	Bronresultaten
Detailniveau resultaten grids	Groepsresultaten
Rekenoptimalisatie aan	Ja
Zoekafstand [m]	5000
Meteorologische correctie	Toepassen standaard, 5,0
Standaard bodemfactor	0,8
Absorptiestandaarden	Standaard
Dynamische foutmarge	--
Clusteren gebouwen	Ja
Verwijderen binnenwanden	Ja
Max.refl.afstand	--
Max.refl.diepte	1

Model: M04b LA,max Toekomstige situatie Wedstrijddag
Groep: (hoofdgroep)
Lijst van Puntbronnen, voor rekenmethode Industrielawaai - Omgevingswet, industrie

Naam	Omschr.	Hoogte	Maaiveld	Hdef.	Namespace	LokaalID	Versie	SituatieVan	Type	Richt.	Hoek	Cb(D)	Cb(A)	Cb(N)	Weging	GeenRefl.	GeenDemping
N-824	Dichtslaande portieren nieuw	0,75	0,00	Relatief				0	Normale puntbron	0,00	360,00	99,00	--	--	A	Nee	Nee
N-825	Dichtslaande portieren nieuw	0,75	0,00	Relatief				0	Normale puntbron	0,00	360,00	99,00	--	--	A	Nee	Nee
N-826	Dichtslaande portieren nieuw	0,75	0,00	Relatief				0	Normale puntbron	0,00	360,00	99,00	--	--	A	Nee	Nee
N-827	Dichtslaande portieren nieuw	0,75	0,00	Relatief				0	Normale puntbron	0,00	360,00	99,00	--	--	A	Nee	Nee
N-828	Dichtslaande portieren nieuw	0,75	0,00	Relatief				0	Normale puntbron	0,00	360,00	99,00	--	--	A	Nee	Nee
N-829	Dichtslaande portieren nieuw	0,75	0,00	Relatief				0	Normale puntbron	0,00	360,00	99,00	--	--	A	Nee	Nee
N-830	Dichtslaande portieren nieuw	0,75	0,00	Relatief				0	Normale puntbron	0,00	360,00	99,00	--	--	A	Nee	Nee
N-831	Dichtslaande portieren nieuw	0,75	0,00	Relatief				0	Normale puntbron	0,00	360,00	99,00	--	--	A	Nee	Nee
N-832	Dichtslaande portieren nieuw	0,75	0,00	Relatief				0	Normale puntbron	0,00	360,00	99,00	--	--	A	Nee	Nee
N-833	Dichtslaande portieren nieuw	0,75	0,00	Relatief				0	Normale puntbron	0,00	360,00	99,00	--	--	A	Nee	Nee
N-834	Dichtslaande portieren nieuw	0,75	0,00	Relatief				0	Normale puntbron	0,00	360,00	99,00	--	--	A	Nee	Nee
N-835	Dichtslaande portieren nieuw	0,75	0,00	Relatief				0	Normale puntbron	0,00	360,00	99,00	--	--	A	Nee	Nee
N-836	Dichtslaande portieren nieuw	0,75	0,00	Relatief				0	Normale puntbron	0,00	360,00	99,00	--	--	A	Nee	Nee
N-837	Dichtslaande portieren nieuw	0,75	0,00	Relatief				0	Normale puntbron	0,00	360,00	99,00	--	--	A	Nee	Nee
N-838	Dichtslaande portieren nieuw	0,75	0,00	Relatief				0	Normale puntbron	0,00	360,00	99,00	--	--	A	Nee	Nee
N-839	Dichtslaande portieren nieuw	0,75	0,00	Relatief				0	Normale puntbron	0,00	360,00	99,00	--	--	A	Nee	Nee
N-840	Dichtslaande portieren nieuw	0,75	0,00	Relatief				0	Normale puntbron	0,00	360,00	99,00	--	--	A	Nee	Nee
N-841	Dichtslaande portieren nieuw	0,75	0,00	Relatief				0	Normale puntbron	0,00	360,00	99,00	--	--	A	Nee	Nee
N-842	Dichtslaande portieren nieuw	0,75	0,00	Relatief				0	Normale puntbron	0,00	360,00	99,00	--	--	A	Nee	Nee
N-843	Dichtslaande portieren nieuw	0,75	0,00	Relatief				0	Normale puntbron	0,00	360,00	99,00	--	--	A	Nee	Nee
N-844	Dichtslaande portieren nieuw	0,75	0,00	Relatief				0	Normale puntbron	0,00	360,00	99,00	--	--	A	Nee	Nee
604	Scheidsrechtersfluit veld 1 piek	1,60	0,00	Relatief				0	Normale puntbron	0,00	360,00	99,00	--	--	A	Nee	Nee
605	Scheidsrechtersfluit veld 1 piek	1,60	0,00	Relatief				0	Normale puntbron	0,00	360,00	99,00	--	--	A	Nee	Nee
606	Scheidsrechtersfluit veld 1 piek	1,60	0,00	Relatief				0	Normale puntbron	0,00	360,00	99,00	--	--	A	Nee	Nee
607	Scheidsrechtersfluit veld 1 piek	1,60	0,00	Relatief				0	Normale puntbron	0,00	360,00	99,00	--	--	A	Nee	Nee
608	Scheidsrechtersfluit veld 1 piek	1,60	0,00	Relatief				0	Normale puntbron	0,00	360,00	99,00	--	--	A	Nee	Nee
609	Scheidsrechtersfluit veld 1 piek	1,60	0,00	Relatief				0	Normale puntbron	0,00	360,00	99,00	--	--	A	Nee	Nee
610	Scheidsrechtersfluit veld 1 piek	1,60	0,00	Relatief				0	Normale puntbron	0,00	360,00	99,00	--	--	A	Nee	Nee
611	Scheidsrechtersfluit veld 1 piek	1,60	0,00	Relatief				0	Normale puntbron	0,00	360,00	99,00	--	--	A	Nee	Nee
612	Scheidsrechtersfluit veld 1 piek	1,60	0,00	Relatief				0	Normale puntbron	0,00	360,00	99,00	--	--	A	Nee	Nee
613	Scheidsrechtersfluit veld 1 piek	1,60	0,00	Relatief				0	Normale puntbron	0,00	360,00	99,00	--	--	A	Nee	Nee
614	Scheidsrechtersfluit veld 1 piek	1,60	0,00	Relatief				0	Normale puntbron	0,00	360,00	99,00	--	--	A	Nee	Nee
615	Scheidsrechtersfluit veld 1 piek	1,60	0,00	Relatief				0	Normale puntbron	0,00	360,00	99,00	--	--	A	Nee	Nee
616	Scheidsrechtersfluit veld 1 piek	1,60	0,00	Relatief				0	Normale puntbron	0,00	360,00	99,00	--	--	A	Nee	Nee
617	Scheidsrechtersfluit veld 1 piek	1,60	0,00	Relatief				0	Normale puntbron	0,00	360,00	99,00	--	--	A	Nee	Nee

Model: M04b LA,max Toekomstige situatie Wedstrijddag
Groep: (hoofdgroep)
Lijst van Puntbronnen, voor rekenmethode Industrielawaai - Omgevingswet, industrie

Naam	GeenProces	Lw 31	Lw 63	Lw 125	Lw 250	Lw 500	Lw 1k	Lw 2k	Lw 4k	Lw 8k	Red 31	Red 63	Red 125	Red 250	Red 500	Red 1k	Red 2k	Red 4k	Red 8k	
N-824	Nee	69,00	77,00	92,00	89,00	94,00	90,00	92,00	87,00	78,00	0,00	0,00	0,00	0,00	0,00	0,00	0,00	0,00	0,00	0,00
N-825	Nee	69,00	77,00	92,00	89,00	94,00	90,00	92,00	87,00	78,00	0,00	0,00	0,00	0,00	0,00	0,00	0,00	0,00	0,00	0,00
N-826	Nee	69,00	77,00	92,00	89,00	94,00	90,00	92,00	87,00	78,00	0,00	0,00	0,00	0,00	0,00	0,00	0,00	0,00	0,00	0,00
N-827	Nee	69,00	77,00	92,00	89,00	94,00	90,00	92,00	87,00	78,00	0,00	0,00	0,00	0,00	0,00	0,00	0,00	0,00	0,00	0,00
N-828	Nee	69,00	77,00	92,00	89,00	94,00	90,00	92,00	87,00	78,00	0,00	0,00	0,00	0,00	0,00	0,00	0,00	0,00	0,00	0,00
N-829	Nee	69,00	77,00	92,00	89,00	94,00	90,00	92,00	87,00	78,00	0,00	0,00	0,00	0,00	0,00	0,00	0,00	0,00	0,00	0,00
N-830	Nee	69,00	77,00	92,00	89,00	94,00	90,00	92,00	87,00	78,00	0,00	0,00	0,00	0,00	0,00	0,00	0,00	0,00	0,00	0,00
N-831	Nee	69,00	77,00	92,00	89,00	94,00	90,00	92,00	87,00	78,00	0,00	0,00	0,00	0,00	0,00	0,00	0,00	0,00	0,00	0,00
N-832	Nee	69,00	77,00	92,00	89,00	94,00	90,00	92,00	87,00	78,00	0,00	0,00	0,00	0,00	0,00	0,00	0,00	0,00	0,00	0,00
N-833	Nee	69,00	77,00	92,00	89,00	94,00	90,00	92,00	87,00	78,00	0,00	0,00	0,00	0,00	0,00	0,00	0,00	0,00	0,00	0,00
N-834	Nee	69,00	77,00	92,00	89,00	94,00	90,00	92,00	87,00	78,00	0,00	0,00	0,00	0,00	0,00	0,00	0,00	0,00	0,00	0,00
N-835	Nee	69,00	77,00	92,00	89,00	94,00	90,00	92,00	87,00	78,00	0,00	0,00	0,00	0,00	0,00	0,00	0,00	0,00	0,00	0,00
N-836	Nee	69,00	77,00	92,00	89,00	94,00	90,00	92,00	87,00	78,00	0,00	0,00	0,00	0,00	0,00	0,00	0,00	0,00	0,00	0,00
N-837	Nee	69,00	77,00	92,00	89,00	94,00	90,00	92,00	87,00	78,00	0,00	0,00	0,00	0,00	0,00	0,00	0,00	0,00	0,00	0,00
N-838	Nee	69,00	77,00	92,00	89,00	94,00	90,00	92,00	87,00	78,00	0,00	0,00	0,00	0,00	0,00	0,00	0,00	0,00	0,00	0,00
N-839	Nee	69,00	77,00	92,00	89,00	94,00	90,00	92,00	87,00	78,00	0,00	0,00	0,00	0,00	0,00	0,00	0,00	0,00	0,00	0,00
N-840	Nee	69,00	77,00	92,00	89,00	94,00	90,00	92,00	87,00	78,00	0,00	0,00	0,00	0,00	0,00	0,00	0,00	0,00	0,00	0,00
N-841	Nee	69,00	77,00	92,00	89,00	94,00	90,00	92,00	87,00	78,00	0,00	0,00	0,00	0,00	0,00	0,00	0,00	0,00	0,00	0,00
N-842	Nee	69,00	77,00	92,00	89,00	94,00	90,00	92,00	87,00	78,00	0,00	0,00	0,00	0,00	0,00	0,00	0,00	0,00	0,00	0,00
N-843	Nee	69,00	77,00	92,00	89,00	94,00	90,00	92,00	87,00	78,00	0,00	0,00	0,00	0,00	0,00	0,00	0,00	0,00	0,00	0,00
N-844	Nee	69,00	77,00	92,00	89,00	94,00	90,00	92,00	87,00	78,00	0,00	0,00	0,00	0,00	0,00	0,00	0,00	0,00	0,00	0,00
604	Nee	--	--	58,00	63,00	68,00	83,00	112,00	110,00	85,00	0,00	0,00	0,00	0,00	0,00	0,00	0,00	0,00	0,00	0,00
605	Nee	--	--	58,00	63,00	68,00	83,00	112,00	110,00	85,00	0,00	0,00	0,00	0,00	0,00	0,00	0,00	0,00	0,00	0,00
606	Nee	--	--	58,00	63,00	68,00	83,00	112,00	110,00	85,00	0,00	0,00	0,00	0,00	0,00	0,00	0,00	0,00	0,00	0,00
607	Nee	--	--	58,00	63,00	68,00	83,00	112,00	110,00	85,00	0,00	0,00	0,00	0,00	0,00	0,00	0,00	0,00	0,00	0,00
608	Nee	--	--	58,00	63,00	68,00	83,00	112,00	110,00	85,00	0,00	0,00	0,00	0,00	0,00	0,00	0,00	0,00	0,00	0,00
609	Nee	--	--	58,00	63,00	68,00	83,00	112,00	110,00	85,00	0,00	0,00	0,00	0,00	0,00	0,00	0,00	0,00	0,00	0,00
610	Nee	--	--	58,00	63,00	68,00	83,00	112,00	110,00	85,00	0,00	0,00	0,00	0,00	0,00	0,00	0,00	0,00	0,00	0,00
611	Nee	--	--	58,00	63,00	68,00	83,00	112,00	110,00	85,00	0,00	0,00	0,00	0,00	0,00	0,00	0,00	0,00	0,00	0,00
612	Nee	--	--	58,00	63,00	68,00	83,00	112,00	110,00	85,00	0,00	0,00	0,00	0,00	0,00	0,00	0,00	0,00	0,00	0,00
613	Nee	--	--	58,00	63,00	68,00	83,00	112,00	110,00	85,00	0,00	0,00	0,00	0,00	0,00	0,00	0,00	0,00	0,00	0,00
614	Nee	--	--	58,00	63,00	68,00	83,00	112,00	110,00	85,00	0,00	0,00	0,00	0,00	0,00	0,00	0,00	0,00	0,00	0,00
615	Nee	--	--	58,00	63,00	68,00	83,00	112,00	110,00	85,00	0,00	0,00	0,00	0,00	0,00	0,00	0,00	0,00	0,00	0,00
616	Nee	--	--	58,00	63,00	68,00	83,00	112,00	110,00	85,00	0,00	0,00	0,00	0,00	0,00	0,00	0,00	0,00	0,00	0,00
617	Nee	--	--	58,00	63,00	68,00	83,00	112,00	110,00	85,00	0,00	0,00	0,00	0,00	0,00	0,00	0,00	0,00	0,00	0,00

Model: M04b LA,max Toekomstige situatie Wedstrijddag
Groep: (hoofdgroep)
Lijst van Puntbronnen, voor rekenmethode Industrielawaai - Omgevingswet, industrie

Naam	Omschr.	Hoogte	Maaiveld	Hdef.	Namespace	LokaalID	Versie	SituatieVan	Type	Richt.	Hoek	Cb(D)	Cb(A)	Cb(N)	Weging	GeenRefl.	GeenDemping
618	Scheidsrechtersfluit veld 1 piek	1,60	0,00	Relatief				0	Normale puntbron	0,00	360,00	99,00	--	--	A	Nee	Nee
619	Scheidsrechtersfluit veld 1 piek	1,60	0,00	Relatief				0	Normale puntbron	0,00	360,00	99,00	--	--	A	Nee	Nee
620	Scheidsrechtersfluit veld 1 piek	1,60	0,00	Relatief				0	Normale puntbron	0,00	360,00	99,00	--	--	A	Nee	Nee
621	Scheidsrechtersfluit veld 1 piek	1,60	0,00	Relatief				0	Normale puntbron	0,00	360,00	99,00	--	--	A	Nee	Nee
622	Scheidsrechtersfluit veld 1 piek	1,60	0,00	Relatief				0	Normale puntbron	0,00	360,00	99,00	--	--	A	Nee	Nee
623	Scheidsrechtersfluit veld 1 piek	1,60	0,00	Relatief				0	Normale puntbron	0,00	360,00	99,00	--	--	A	Nee	Nee
624	Scheidsrechtersfluit veld 1 piek	1,60	0,00	Relatief				0	Normale puntbron	0,00	360,00	99,00	--	--	A	Nee	Nee
625	Scheidsrechtersfluit veld 1 piek	1,60	0,00	Relatief				0	Normale puntbron	0,00	360,00	99,00	--	--	A	Nee	Nee
626	Scheidsrechtersfluit veld 1 piek	1,60	0,00	Relatief				0	Normale puntbron	0,00	360,00	99,00	--	--	A	Nee	Nee
627	Scheidsrechtersfluit veld 1 piek	1,60	0,00	Relatief				0	Normale puntbron	0,00	360,00	99,00	--	--	A	Nee	Nee
628	Scheidsrechtersfluit veld 1 piek	1,60	0,00	Relatief				0	Normale puntbron	0,00	360,00	99,00	--	--	A	Nee	Nee
629	Scheidsrechtersfluit veld 1 piek	1,60	0,00	Relatief				0	Normale puntbron	0,00	360,00	99,00	--	--	A	Nee	Nee
630	Scheidsrechtersfluit veld 1 piek	1,60	0,00	Relatief				0	Normale puntbron	0,00	360,00	99,00	--	--	A	Nee	Nee
631	Scheidsrechtersfluit veld 1 piek	1,60	0,00	Relatief				0	Normale puntbron	0,00	360,00	99,00	--	--	A	Nee	Nee
632	Scheidsrechtersfluit veld 1 piek	1,60	0,00	Relatief				0	Normale puntbron	0,00	360,00	99,00	--	--	A	Nee	Nee
633	Scheidsrechtersfluit veld 1 piek	1,60	0,00	Relatief				0	Normale puntbron	0,00	360,00	99,00	--	--	A	Nee	Nee
634	Scheidsrechtersfluit veld 2 piek	1,60	0,00	Relatief				0	Normale puntbron	0,00	360,00	99,00	--	--	A	Nee	Nee
635	Scheidsrechtersfluit veld 2 piek	1,60	0,00	Relatief				0	Normale puntbron	0,00	360,00	99,00	--	--	A	Nee	Nee
636	Scheidsrechtersfluit veld 2 piek	1,60	0,00	Relatief				0	Normale puntbron	0,00	360,00	99,00	--	--	A	Nee	Nee
637	Scheidsrechtersfluit veld 2 piek	1,60	0,00	Relatief				0	Normale puntbron	0,00	360,00	99,00	--	--	A	Nee	Nee
638	Scheidsrechtersfluit veld 2 piek	1,60	0,00	Relatief				0	Normale puntbron	0,00	360,00	99,00	--	--	A	Nee	Nee
639	Scheidsrechtersfluit veld 2 piek	1,60	0,00	Relatief				0	Normale puntbron	0,00	360,00	99,00	--	--	A	Nee	Nee
640	Scheidsrechtersfluit veld 2 piek	1,60	0,00	Relatief				0	Normale puntbron	0,00	360,00	99,00	--	--	A	Nee	Nee
641	Scheidsrechtersfluit veld 2 piek	1,60	0,00	Relatief				0	Normale puntbron	0,00	360,00	99,00	--	--	A	Nee	Nee
642	Scheidsrechtersfluit veld 2 piek	1,60	0,00	Relatief				0	Normale puntbron	0,00	360,00	99,00	--	--	A	Nee	Nee
643	Scheidsrechtersfluit veld 2 piek	1,60	0,00	Relatief				0	Normale puntbron	0,00	360,00	99,00	--	--	A	Nee	Nee
644	Scheidsrechtersfluit veld 2 piek	1,60	0,00	Relatief				0	Normale puntbron	0,00	360,00	99,00	--	--	A	Nee	Nee
645	Scheidsrechtersfluit veld 2 piek	1,60	0,00	Relatief				0	Normale puntbron	0,00	360,00	99,00	--	--	A	Nee	Nee
646	Scheidsrechtersfluit veld 2 piek	1,60	0,00	Relatief				0	Normale puntbron	0,00	360,00	99,00	--	--	A	Nee	Nee
647	Scheidsrechtersfluit veld 2 piek	1,60	0,00	Relatief				0	Normale puntbron	0,00	360,00	99,00	--	--	A	Nee	Nee
648	Scheidsrechtersfluit veld 2 piek	1,60	0,00	Relatief				0	Normale puntbron	0,00	360,00	99,00	--	--	A	Nee	Nee
649	Scheidsrechtersfluit veld 2 piek	1,60	0,00	Relatief				0	Normale puntbron	0,00	360,00	99,00	--	--	A	Nee	Nee
650	Scheidsrechtersfluit veld 2 piek	1,60	0,00	Relatief				0	Normale puntbron	0,00	360,00	99,00	--	--	A	Nee	Nee
651	Scheidsrechtersfluit veld 2 piek	1,60	0,00	Relatief				0	Normale puntbron	0,00	360,00	99,00	--	--	A	Nee	Nee
652	Scheidsrechtersfluit veld 2 piek	1,60	0,00	Relatief				0	Normale puntbron	0,00	360,00	99,00	--	--	A	Nee	Nee

Model: M04b LA,max Toekomstige situatie Wedstrijddag
Groep: (hoofdgroep)
Lijst van Puntbronnen, voor rekenmethode Industrielawaai - Omgevingswet, industrie

Naam	GeenProces	Lw 31	Lw 63	Lw 125	Lw 250	Lw 500	Lw 1k	Lw 2k	Lw 4k	Lw 8k	Red 31	Red 63	Red 125	Red 250	Red 500	Red 1k	Red 2k	Red 4k	Red 8k	
618	Nee	--	--	58,00	63,00	68,00	83,00	112,00	110,00	85,00	0,00	0,00	0,00	0,00	0,00	0,00	0,00	0,00	0,00	0,00
619	Nee	--	--	58,00	63,00	68,00	83,00	112,00	110,00	85,00	0,00	0,00	0,00	0,00	0,00	0,00	0,00	0,00	0,00	0,00
620	Nee	--	--	58,00	63,00	68,00	83,00	112,00	110,00	85,00	0,00	0,00	0,00	0,00	0,00	0,00	0,00	0,00	0,00	0,00
621	Nee	--	--	58,00	63,00	68,00	83,00	112,00	110,00	85,00	0,00	0,00	0,00	0,00	0,00	0,00	0,00	0,00	0,00	0,00
622	Nee	--	--	58,00	63,00	68,00	83,00	112,00	110,00	85,00	0,00	0,00	0,00	0,00	0,00	0,00	0,00	0,00	0,00	0,00
623	Nee	--	--	58,00	63,00	68,00	83,00	112,00	110,00	85,00	0,00	0,00	0,00	0,00	0,00	0,00	0,00	0,00	0,00	0,00
624	Nee	--	--	58,00	63,00	68,00	83,00	112,00	110,00	85,00	0,00	0,00	0,00	0,00	0,00	0,00	0,00	0,00	0,00	0,00
625	Nee	--	--	58,00	63,00	68,00	83,00	112,00	110,00	85,00	0,00	0,00	0,00	0,00	0,00	0,00	0,00	0,00	0,00	0,00
626	Nee	--	--	58,00	63,00	68,00	83,00	112,00	110,00	85,00	0,00	0,00	0,00	0,00	0,00	0,00	0,00	0,00	0,00	0,00
627	Nee	--	--	58,00	63,00	68,00	83,00	112,00	110,00	85,00	0,00	0,00	0,00	0,00	0,00	0,00	0,00	0,00	0,00	0,00
628	Nee	--	--	58,00	63,00	68,00	83,00	112,00	110,00	85,00	0,00	0,00	0,00	0,00	0,00	0,00	0,00	0,00	0,00	0,00
629	Nee	--	--	58,00	63,00	68,00	83,00	112,00	110,00	85,00	0,00	0,00	0,00	0,00	0,00	0,00	0,00	0,00	0,00	0,00
630	Nee	--	--	58,00	63,00	68,00	83,00	112,00	110,00	85,00	0,00	0,00	0,00	0,00	0,00	0,00	0,00	0,00	0,00	0,00
631	Nee	--	--	58,00	63,00	68,00	83,00	112,00	110,00	85,00	0,00	0,00	0,00	0,00	0,00	0,00	0,00	0,00	0,00	0,00
632	Nee	--	--	58,00	63,00	68,00	83,00	112,00	110,00	85,00	0,00	0,00	0,00	0,00	0,00	0,00	0,00	0,00	0,00	0,00
633	Nee	--	--	58,00	63,00	68,00	83,00	112,00	110,00	85,00	0,00	0,00	0,00	0,00	0,00	0,00	0,00	0,00	0,00	0,00
634	Nee	--	--	58,00	63,00	68,00	83,00	112,00	110,00	85,00	0,00	0,00	0,00	0,00	0,00	0,00	0,00	0,00	0,00	0,00
635	Nee	--	--	58,00	63,00	68,00	83,00	112,00	110,00	85,00	0,00	0,00	0,00	0,00	0,00	0,00	0,00	0,00	0,00	0,00
636	Nee	--	--	58,00	63,00	68,00	83,00	112,00	110,00	85,00	0,00	0,00	0,00	0,00	0,00	0,00	0,00	0,00	0,00	0,00
637	Nee	--	--	58,00	63,00	68,00	83,00	112,00	110,00	85,00	0,00	0,00	0,00	0,00	0,00	0,00	0,00	0,00	0,00	0,00
638	Nee	--	--	58,00	63,00	68,00	83,00	112,00	110,00	85,00	0,00	0,00	0,00	0,00	0,00	0,00	0,00	0,00	0,00	0,00
639	Nee	--	--	58,00	63,00	68,00	83,00	112,00	110,00	85,00	0,00	0,00	0,00	0,00	0,00	0,00	0,00	0,00	0,00	0,00
640	Nee	--	--	58,00	63,00	68,00	83,00	112,00	110,00	85,00	0,00	0,00	0,00	0,00	0,00	0,00	0,00	0,00	0,00	0,00
641	Nee	--	--	58,00	63,00	68,00	83,00	112,00	110,00	85,00	0,00	0,00	0,00	0,00	0,00	0,00	0,00	0,00	0,00	0,00
642	Nee	--	--	58,00	63,00	68,00	83,00	112,00	110,00	85,00	0,00	0,00	0,00	0,00	0,00	0,00	0,00	0,00	0,00	0,00
643	Nee	--	--	58,00	63,00	68,00	83,00	112,00	110,00	85,00	0,00	0,00	0,00	0,00	0,00	0,00	0,00	0,00	0,00	0,00
644	Nee	--	--	58,00	63,00	68,00	83,00	112,00	110,00	85,00	0,00	0,00	0,00	0,00	0,00	0,00	0,00	0,00	0,00	0,00
645	Nee	--	--	58,00	63,00	68,00	83,00	112,00	110,00	85,00	0,00	0,00	0,00	0,00	0,00	0,00	0,00	0,00	0,00	0,00
646	Nee	--	--	58,00	63,00	68,00	83,00	112,00	110,00	85,00	0,00	0,00	0,00	0,00	0,00	0,00	0,00	0,00	0,00	0,00
647	Nee	--	--	58,00	63,00	68,00	83,00	112,00	110,00	85,00	0,00	0,00	0,00	0,00	0,00	0,00	0,00	0,00	0,00	0,00
648	Nee	--	--	58,00	63,00	68,00	83,00	112,00	110,00	85,00	0,00	0,00	0,00	0,00	0,00	0,00	0,00	0,00	0,00	0,00
649	Nee	--	--	58,00	63,00	68,00	83,00	112,00	110,00	85,00	0,00	0,00	0,00	0,00	0,00	0,00	0,00	0,00	0,00	0,00
650	Nee	--	--	58,00	63,00	68,00	83,00	112,00	110,00	85,00	0,00	0,00	0,00	0,00	0,00	0,00	0,00	0,00	0,00	0,00
651	Nee	--	--	58,00	63,00	68,00	83,00	112,00	110,00	85,00	0,00	0,00	0,00	0,00	0,00	0,00	0,00	0,00	0,00	0,00
652	Nee	--	--	58,00	63,00	68,00	83,00	112,00	110,00	85,00	0,00	0,00	0,00	0,00	0,00	0,00	0,00	0,00	0,00	0,00

Model: M04b LA,max Toekomstige situatie Wedstrijddag
Groep: (hoofdgroep)
Lijst van Puntbronnen, voor rekenmethode Industrielawaai - Omgevingswet, industrie

Naam	Omschr.	Hoogte	Maaiveld	Hdef.	Namespace	LokaalID	Versie	SituatieVan	Type	Richt.	Hoek	Cb(D)	Cb(A)	Cb(N)	Weging	GeenRefl.	GeenDemping
653	Scheidsrechtersfluit veld 2 piek	1,60	0,00	Relatief				0	Normale puntbron	0,00	360,00	99,00	--	--	A	Nee	Nee
654	Scheidsrechtersfluit veld 2 piek	1,60	0,00	Relatief				0	Normale puntbron	0,00	360,00	99,00	--	--	A	Nee	Nee
655	Scheidsrechtersfluit veld 2 piek	1,60	0,00	Relatief				0	Normale puntbron	0,00	360,00	99,00	--	--	A	Nee	Nee
656	Scheidsrechtersfluit veld 2 piek	1,60	0,00	Relatief				0	Normale puntbron	0,00	360,00	99,00	--	--	A	Nee	Nee
657	Scheidsrechtersfluit veld 2 piek	1,60	0,00	Relatief				0	Normale puntbron	0,00	360,00	99,00	--	--	A	Nee	Nee
658	Scheidsrechtersfluit veld 2 piek	1,60	0,00	Relatief				0	Normale puntbron	0,00	360,00	99,00	--	--	A	Nee	Nee
659	Scheidsrechtersfluit veld 2 piek	1,60	0,00	Relatief				0	Normale puntbron	0,00	360,00	99,00	--	--	A	Nee	Nee
660	Scheidsrechtersfluit veld 2 piek	1,60	0,00	Relatief				0	Normale puntbron	0,00	360,00	99,00	--	--	A	Nee	Nee
661	Scheidsrechtersfluit veld 2 piek	1,60	0,00	Relatief				0	Normale puntbron	0,00	360,00	99,00	--	--	A	Nee	Nee
662	Scheidsrechtersfluit veld 3 piek	1,60	0,00	Relatief				0	Normale puntbron	0,00	360,00	99,00	--	--	A	Nee	Nee
663	Scheidsrechtersfluit veld 3 piek	1,60	0,00	Relatief				0	Normale puntbron	0,00	360,00	99,00	--	--	A	Nee	Nee
664	Scheidsrechtersfluit veld 3 piek	1,60	0,00	Relatief				0	Normale puntbron	0,00	360,00	99,00	--	--	A	Nee	Nee
665	Scheidsrechtersfluit veld 3 piek	1,60	0,00	Relatief				0	Normale puntbron	0,00	360,00	99,00	--	--	A	Nee	Nee
666	Scheidsrechtersfluit veld 3 piek	1,60	0,00	Relatief				0	Normale puntbron	0,00	360,00	99,00	--	--	A	Nee	Nee
667	Scheidsrechtersfluit veld 3 piek	1,60	0,00	Relatief				0	Normale puntbron	0,00	360,00	99,00	--	--	A	Nee	Nee
668	Scheidsrechtersfluit veld 3 piek	1,60	0,00	Relatief				0	Normale puntbron	0,00	360,00	99,00	--	--	A	Nee	Nee
669	Scheidsrechtersfluit veld 3 piek	1,60	0,00	Relatief				0	Normale puntbron	0,00	360,00	99,00	--	--	A	Nee	Nee
670	Scheidsrechtersfluit veld 3 piek	1,60	0,00	Relatief				0	Normale puntbron	0,00	360,00	99,00	--	--	A	Nee	Nee
671	Scheidsrechtersfluit veld 3 piek	1,60	0,00	Relatief				0	Normale puntbron	0,00	360,00	99,00	--	--	A	Nee	Nee
672	Scheidsrechtersfluit veld 3 piek	1,60	0,00	Relatief				0	Normale puntbron	0,00	360,00	99,00	--	--	A	Nee	Nee
673	Scheidsrechtersfluit veld 3 piek	1,60	0,00	Relatief				0	Normale puntbron	0,00	360,00	99,00	--	--	A	Nee	Nee
674	Scheidsrechtersfluit veld 3 piek	1,60	0,00	Relatief				0	Normale puntbron	0,00	360,00	99,00	--	--	A	Nee	Nee
675	Scheidsrechtersfluit veld 3 piek	1,60	0,00	Relatief				0	Normale puntbron	0,00	360,00	99,00	--	--	A	Nee	Nee
676	Scheidsrechtersfluit veld 3 piek	1,60	0,00	Relatief				0	Normale puntbron	0,00	360,00	99,00	--	--	A	Nee	Nee
680	Scheidsrechtersfluit veld 3 piek	1,60	0,00	Relatief				0	Normale puntbron	0,00	360,00	99,00	--	--	A	Nee	Nee
681	Scheidsrechtersfluit veld 3 piek	1,60	0,00	Relatief				0	Normale puntbron	0,00	360,00	99,00	--	--	A	Nee	Nee
682	Scheidsrechtersfluit veld 3 piek	1,60	0,00	Relatief				0	Normale puntbron	0,00	360,00	99,00	--	--	A	Nee	Nee
683	Scheidsrechtersfluit veld 3 piek	1,60	0,00	Relatief				0	Normale puntbron	0,00	360,00	99,00	--	--	A	Nee	Nee
684	Scheidsrechtersfluit veld 3 piek	1,60	0,00	Relatief				0	Normale puntbron	0,00	360,00	99,00	--	--	A	Nee	Nee
685	Scheidsrechtersfluit veld 3 piek	1,60	0,00	Relatief				0	Normale puntbron	0,00	360,00	99,00	--	--	A	Nee	Nee
686	Scheidsrechtersfluit veld 3 piek	1,60	0,00	Relatief				0	Normale puntbron	0,00	360,00	99,00	--	--	A	Nee	Nee
687	Scheidsrechtersfluit veld 3 piek	1,60	0,00	Relatief				0	Normale puntbron	0,00	360,00	99,00	--	--	A	Nee	Nee
688	Scheidsrechtersfluit veld 3 piek	1,60	0,00	Relatief				0	Normale puntbron	0,00	360,00	99,00	--	--	A	Nee	Nee
690	Scheidsrechtersfluit veld 3 piek	1,60	0,00	Relatief				0	Normale puntbron	0,00	360,00	99,00	--	--	A	Nee	Nee
691	Scheidsrechtersfluit veld 3 piek	1,60	0,00	Relatief				0	Normale puntbron	0,00	360,00	99,00	--	--	A	Nee	Nee

Model: M04b LA,max Toekomstige situatie Wedstrijddag
Groep: (hoofdgroep)
Lijst van Puntbronnen, voor rekenmethode Industrielawaai - Omgevingswet, industrie

Naam	GeenProces	Lw 31	Lw 63	Lw 125	Lw 250	Lw 500	Lw 1k	Lw 2k	Lw 4k	Lw 8k	Red 31	Red 63	Red 125	Red 250	Red 500	Red 1k	Red 2k	Red 4k	Red 8k	
653	Nee	--	--	58,00	63,00	68,00	83,00	112,00	110,00	85,00	0,00	0,00	0,00	0,00	0,00	0,00	0,00	0,00	0,00	0,00
654	Nee	--	--	58,00	63,00	68,00	83,00	112,00	110,00	85,00	0,00	0,00	0,00	0,00	0,00	0,00	0,00	0,00	0,00	0,00
655	Nee	--	--	58,00	63,00	68,00	83,00	112,00	110,00	85,00	0,00	0,00	0,00	0,00	0,00	0,00	0,00	0,00	0,00	0,00
656	Nee	--	--	58,00	63,00	68,00	83,00	112,00	110,00	85,00	0,00	0,00	0,00	0,00	0,00	0,00	0,00	0,00	0,00	0,00
657	Nee	--	--	58,00	63,00	68,00	83,00	112,00	110,00	85,00	0,00	0,00	0,00	0,00	0,00	0,00	0,00	0,00	0,00	0,00
658	Nee	--	--	58,00	63,00	68,00	83,00	112,00	110,00	85,00	0,00	0,00	0,00	0,00	0,00	0,00	0,00	0,00	0,00	0,00
659	Nee	--	--	58,00	63,00	68,00	83,00	112,00	110,00	85,00	0,00	0,00	0,00	0,00	0,00	0,00	0,00	0,00	0,00	0,00
660	Nee	--	--	58,00	63,00	68,00	83,00	112,00	110,00	85,00	0,00	0,00	0,00	0,00	0,00	0,00	0,00	0,00	0,00	0,00
661	Nee	--	--	58,00	63,00	68,00	83,00	112,00	110,00	85,00	0,00	0,00	0,00	0,00	0,00	0,00	0,00	0,00	0,00	0,00
662	Nee	--	--	58,00	63,00	68,00	83,00	112,00	110,00	85,00	0,00	0,00	0,00	0,00	0,00	0,00	0,00	0,00	0,00	0,00
663	Nee	--	--	58,00	63,00	68,00	83,00	112,00	110,00	85,00	0,00	0,00	0,00	0,00	0,00	0,00	0,00	0,00	0,00	0,00
664	Nee	--	--	58,00	63,00	68,00	83,00	112,00	110,00	85,00	0,00	0,00	0,00	0,00	0,00	0,00	0,00	0,00	0,00	0,00
665	Nee	--	--	58,00	63,00	68,00	83,00	112,00	110,00	85,00	0,00	0,00	0,00	0,00	0,00	0,00	0,00	0,00	0,00	0,00
666	Nee	--	--	58,00	63,00	68,00	83,00	112,00	110,00	85,00	0,00	0,00	0,00	0,00	0,00	0,00	0,00	0,00	0,00	0,00
667	Nee	--	--	58,00	63,00	68,00	83,00	112,00	110,00	85,00	0,00	0,00	0,00	0,00	0,00	0,00	0,00	0,00	0,00	0,00
668	Nee	--	--	58,00	63,00	68,00	83,00	112,00	110,00	85,00	0,00	0,00	0,00	0,00	0,00	0,00	0,00	0,00	0,00	0,00
669	Nee	--	--	58,00	63,00	68,00	83,00	112,00	110,00	85,00	0,00	0,00	0,00	0,00	0,00	0,00	0,00	0,00	0,00	0,00
670	Nee	--	--	58,00	63,00	68,00	83,00	112,00	110,00	85,00	0,00	0,00	0,00	0,00	0,00	0,00	0,00	0,00	0,00	0,00
671	Nee	--	--	58,00	63,00	68,00	83,00	112,00	110,00	85,00	0,00	0,00	0,00	0,00	0,00	0,00	0,00	0,00	0,00	0,00
672	Nee	--	--	58,00	63,00	68,00	83,00	112,00	110,00	85,00	0,00	0,00	0,00	0,00	0,00	0,00	0,00	0,00	0,00	0,00
673	Nee	--	--	58,00	63,00	68,00	83,00	112,00	110,00	85,00	0,00	0,00	0,00	0,00	0,00	0,00	0,00	0,00	0,00	0,00
674	Nee	--	--	58,00	63,00	68,00	83,00	112,00	110,00	85,00	0,00	0,00	0,00	0,00	0,00	0,00	0,00	0,00	0,00	0,00
675	Nee	--	--	58,00	63,00	68,00	83,00	112,00	110,00	85,00	0,00	0,00	0,00	0,00	0,00	0,00	0,00	0,00	0,00	0,00
676	Nee	--	--	58,00	63,00	68,00	83,00	112,00	110,00	85,00	0,00	0,00	0,00	0,00	0,00	0,00	0,00	0,00	0,00	0,00
680	Nee	--	--	58,00	63,00	68,00	83,00	112,00	110,00	85,00	0,00	0,00	0,00	0,00	0,00	0,00	0,00	0,00	0,00	0,00
681	Nee	--	--	58,00	63,00	68,00	83,00	112,00	110,00	85,00	0,00	0,00	0,00	0,00	0,00	0,00	0,00	0,00	0,00	0,00
682	Nee	--	--	58,00	63,00	68,00	83,00	112,00	110,00	85,00	0,00	0,00	0,00	0,00	0,00	0,00	0,00	0,00	0,00	0,00
683	Nee	--	--	58,00	63,00	68,00	83,00	112,00	110,00	85,00	0,00	0,00	0,00	0,00	0,00	0,00	0,00	0,00	0,00	0,00
684	Nee	--	--	58,00	63,00	68,00	83,00	112,00	110,00	85,00	0,00	0,00	0,00	0,00	0,00	0,00	0,00	0,00	0,00	0,00
685	Nee	--	--	58,00	63,00	68,00	83,00	112,00	110,00	85,00	0,00	0,00	0,00	0,00	0,00	0,00	0,00	0,00	0,00	0,00
686	Nee	--	--	58,00	63,00	68,00	83,00	112,00	110,00	85,00	0,00	0,00	0,00	0,00	0,00	0,00	0,00	0,00	0,00	0,00
687	Nee	--	--	58,00	63,00	68,00	83,00	112,00	110,00	85,00	0,00	0,00	0,00	0,00	0,00	0,00	0,00	0,00	0,00	0,00
688	Nee	--	--	58,00	63,00	68,00	83,00	112,00	110,00	85,00	0,00	0,00	0,00	0,00	0,00	0,00	0,00	0,00	0,00	0,00
690	Nee	--	--	58,00	63,00	68,00	83,00	112,00	110,00	85,00	0,00	0,00	0,00	0,00	0,00	0,00	0,00	0,00	0,00	0,00
691	Nee	--	--	58,00	63,00	68,00	83,00	112,00	110,00	85,00	0,00	0,00	0,00	0,00	0,00	0,00	0,00	0,00	0,00	0,00

Model: M04b LA,max Toekomstige situatie Wedstrijddag
Groep: (hoofdgroep)
Lijst van Puntbronnen, voor rekenmethode Industrielawaai - Omgevingswet, industrie

Naam	Omschr.	Hoogte	Maaiveld	Hdef.	Namespace	LokaalID	Versie	SituatieVan	Type	Richt.	Hoek	Cb(D)	Cb(A)	Cb(N)	Weging	GeenRefl.	GeenDemping
692	Scheidsrechtersfluit veld 3 piek	1,60	0,00	Relatief				0	Normale puntbron	0,00	360,00	99,00	--	--	A	Nee	Nee
693	Scheidsrechtersfluit veld 3 piek	1,60	0,00	Relatief				0	Normale puntbron	0,00	360,00	99,00	--	--	A	Nee	Nee
705	Speaker	5,00	0,00	Relatief				0	Normale puntbron	0,00	360,00	0,00	--	--	A	Ja	Nee
706	Speaker	5,00	0,00	Relatief				0	Normale puntbron	0,00	360,00	0,00	--	--	A	Ja	Nee
707	Toeschouwers schreeuwen rondom velden	1,60	0,00	Relatief				0	Normale puntbron	0,00	360,00	99,00	--	--	A	Nee	Nee
708	Toeschouwers schreeuwen rondom velden	1,60	0,00	Relatief				0	Normale puntbron	0,00	360,00	99,00	--	--	A	Nee	Nee
709	Toeschouwers schreeuwen rondom velden	1,60	0,00	Relatief				0	Normale puntbron	0,00	360,00	99,00	--	--	A	Nee	Nee
710	Toeschouwers schreeuwen rondom velden	1,60	0,00	Relatief				0	Normale puntbron	0,00	360,00	99,00	--	--	A	Nee	Nee
711	Toeschouwers schreeuwen rondom velden	1,60	0,00	Relatief				0	Normale puntbron	0,00	360,00	99,00	--	--	A	Nee	Nee
712	Toeschouwers schreeuwen rondom velden	1,60	0,00	Relatief				0	Normale puntbron	0,00	360,00	99,00	--	--	A	Nee	Nee
713	Toeschouwers schreeuwen rondom velden	1,60	0,00	Relatief				0	Normale puntbron	0,00	360,00	99,00	--	--	A	Nee	Nee
714	Toeschouwers schreeuwen rondom velden	1,60	0,00	Relatief				0	Normale puntbron	0,00	360,00	99,00	--	--	A	Nee	Nee
715	Toeschouwers schreeuwen rondom velden	1,60	0,00	Relatief				0	Normale puntbron	0,00	360,00	99,00	--	--	A	Nee	Nee
716	Toeschouwers schreeuwen rondom velden	1,60	0,00	Relatief				0	Normale puntbron	0,00	360,00	99,00	--	--	A	Nee	Nee
717	Toeschouwers schreeuwen rondom velden	1,60	0,00	Relatief				0	Normale puntbron	0,00	360,00	99,00	--	--	A	Nee	Nee
718	Toeschouwers schreeuwen rondom velden	1,60	0,00	Relatief				0	Normale puntbron	0,00	360,00	99,00	--	--	A	Nee	Nee
719	Toeschouwers schreeuwen rondom velden	1,60	0,00	Relatief				0	Normale puntbron	0,00	360,00	99,00	--	--	A	Nee	Nee
720	Toeschouwers schreeuwen rondom velden	1,60	0,00	Relatief				0	Normale puntbron	0,00	360,00	99,00	--	--	A	Nee	Nee
721	Toeschouwers schreeuwen rondom velden	1,60	0,00	Relatief				0	Normale puntbron	0,00	360,00	99,00	--	--	A	Nee	Nee
722	Toeschouwers schreeuwen rondom velden	1,60	0,00	Relatief				0	Normale puntbron	0,00	360,00	99,00	--	--	A	Nee	Nee
723	Toeschouwers schreeuwen rondom velden	1,60	0,00	Relatief				0	Normale puntbron	0,00	360,00	99,00	--	--	A	Nee	Nee
724	Toeschouwers schreeuwen rondom velden	1,60	0,00	Relatief				0	Normale puntbron	0,00	360,00	99,00	--	--	A	Nee	Nee
725	Toeschouwers schreeuwen rondom velden	1,60	0,00	Relatief				0	Normale puntbron	0,00	360,00	99,00	--	--	A	Nee	Nee
726	Toeschouwers schreeuwen rondom velden	1,60	0,00	Relatief				0	Normale puntbron	0,00	360,00	99,00	--	--	A	Nee	Nee
727	Toeschouwers schreeuwen rondom velden	1,60	0,00	Relatief				0	Normale puntbron	0,00	360,00	99,00	--	--	A	Nee	Nee
728	Toeschouwers schreeuwen rondom velden	1,60	0,00	Relatief				0	Normale puntbron	0,00	360,00	99,00	--	--	A	Nee	Nee
729	Toeschouwers schreeuwen rondom velden	1,60	0,00	Relatief				0	Normale puntbron	0,00	360,00	99,00	--	--	A	Nee	Nee
730	Toeschouwers schreeuwen rondom velden	1,60	0,00	Relatief				0	Normale puntbron	0,00	360,00	99,00	--	--	A	Nee	Nee
731	Toeschouwers schreeuwen rondom velden	1,60	0,00	Relatief				0	Normale puntbron	0,00	360,00	99,00	--	--	A	Nee	Nee
732	Toeschouwers schreeuwen rondom velden	1,60	0,00	Relatief				0	Normale puntbron	0,00	360,00	99,00	--	--	A	Nee	Nee
733	Toeschouwers schreeuwen rondom velden	1,60	0,00	Relatief				0	Normale puntbron	0,00	360,00	99,00	--	--	A	Nee	Nee
734	Toeschouwers schreeuwen rondom velden	1,60	0,00	Relatief				0	Normale puntbron	0,00	360,00	99,00	--	--	A	Nee	Nee
735	Toeschouwers schreeuwen rondom velden	1,60	0,00	Relatief				0	Normale puntbron	0,00	360,00	99,00	--	--	A	Nee	Nee
736	Toeschouwers schreeuwen rondom velden	1,60	0,00	Relatief				0	Normale puntbron	0,00	360,00	99,00	--	--	A	Nee	Nee
737	Toeschouwers schreeuwen rondom velden	1,60	0,00	Relatief				0	Normale puntbron	0,00	360,00	99,00	--	--	A	Nee	Nee

Invoergegevens puntbronnen
 LAmax wedstrijd dag toekomstig

Alcedo
 23-10241

Model: M04b LA,max Toekomstige situatie Wedstrijddag
 Groep: (hoofdgroep)
 Lijst van Puntbronnen, voor rekenmethode Industrielawaai - Omgevingswet, industrie

Naam	GeenProces	Lw 31	Lw 63	Lw 125	Lw 250	Lw 500	Lw 1k	Lw 2k	Lw 4k	Lw 8k	Red 31	Red 63	Red 125	Red 250	Red 500	Red 1k	Red 2k	Red 4k	Red 8k	
692	Nee	--	--	58,00	63,00	68,00	83,00	112,00	110,00	85,00	0,00	0,00	0,00	0,00	0,00	0,00	0,00	0,00	0,00	0,00
693	Nee	--	--	58,00	63,00	68,00	83,00	112,00	110,00	85,00	0,00	0,00	0,00	0,00	0,00	0,00	0,00	0,00	0,00	0,00
705	Nee	45,00	56,40	54,90	93,10	91,40	99,70	96,60	76,90	64,60	0,00	0,00	0,00	0,00	0,00	0,00	0,00	0,00	0,00	0,00
706	Nee	45,00	56,40	54,90	93,10	91,40	99,70	96,60	76,90	64,60	0,00	0,00	0,00	0,00	0,00	0,00	0,00	0,00	0,00	0,00
707	Nee	61,00	66,00	74,00	83,00	93,00	101,00	105,00	93,00	88,00	-1,00	-1,00	-1,00	-1,00	-1,00	-1,00	-1,00	-1,00	-1,00	-1,00
708	Nee	61,00	66,00	74,00	83,00	93,00	101,00	105,00	93,00	88,00	-1,00	-1,00	-1,00	-1,00	-1,00	-1,00	-1,00	-1,00	-1,00	-1,00
709	Nee	61,00	66,00	74,00	83,00	93,00	101,00	105,00	93,00	88,00	-1,00	-1,00	-1,00	-1,00	-1,00	-1,00	-1,00	-1,00	-1,00	-1,00
710	Nee	61,00	66,00	74,00	83,00	93,00	101,00	105,00	93,00	88,00	-1,00	-1,00	-1,00	-1,00	-1,00	-1,00	-1,00	-1,00	-1,00	-1,00
711	Nee	61,00	66,00	74,00	83,00	93,00	101,00	105,00	93,00	88,00	-1,00	-1,00	-1,00	-1,00	-1,00	-1,00	-1,00	-1,00	-1,00	-1,00
712	Nee	61,00	66,00	74,00	83,00	93,00	101,00	105,00	93,00	88,00	-1,00	-1,00	-1,00	-1,00	-1,00	-1,00	-1,00	-1,00	-1,00	-1,00
713	Nee	61,00	66,00	74,00	83,00	93,00	101,00	105,00	93,00	88,00	-1,00	-1,00	-1,00	-1,00	-1,00	-1,00	-1,00	-1,00	-1,00	-1,00
714	Nee	61,00	66,00	74,00	83,00	93,00	101,00	105,00	93,00	88,00	-1,00	-1,00	-1,00	-1,00	-1,00	-1,00	-1,00	-1,00	-1,00	-1,00
715	Nee	61,00	66,00	74,00	83,00	93,00	101,00	105,00	93,00	88,00	-1,00	-1,00	-1,00	-1,00	-1,00	-1,00	-1,00	-1,00	-1,00	-1,00
716	Nee	61,00	66,00	74,00	83,00	93,00	101,00	105,00	93,00	88,00	-1,00	-1,00	-1,00	-1,00	-1,00	-1,00	-1,00	-1,00	-1,00	-1,00
717	Nee	61,00	66,00	74,00	83,00	93,00	101,00	105,00	93,00	88,00	-1,00	-1,00	-1,00	-1,00	-1,00	-1,00	-1,00	-1,00	-1,00	-1,00
718	Nee	61,00	66,00	74,00	83,00	93,00	101,00	105,00	93,00	88,00	-1,00	-1,00	-1,00	-1,00	-1,00	-1,00	-1,00	-1,00	-1,00	-1,00
719	Nee	61,00	66,00	74,00	83,00	93,00	101,00	105,00	93,00	88,00	-1,00	-1,00	-1,00	-1,00	-1,00	-1,00	-1,00	-1,00	-1,00	-1,00
720	Nee	61,00	66,00	74,00	83,00	93,00	101,00	105,00	93,00	88,00	-1,00	-1,00	-1,00	-1,00	-1,00	-1,00	-1,00	-1,00	-1,00	-1,00
721	Nee	61,00	66,00	74,00	83,00	93,00	101,00	105,00	93,00	88,00	-1,00	-1,00	-1,00	-1,00	-1,00	-1,00	-1,00	-1,00	-1,00	-1,00
722	Nee	61,00	66,00	74,00	83,00	93,00	101,00	105,00	93,00	88,00	-1,00	-1,00	-1,00	-1,00	-1,00	-1,00	-1,00	-1,00	-1,00	-1,00
723	Nee	61,00	66,00	74,00	83,00	93,00	101,00	105,00	93,00	88,00	-1,00	-1,00	-1,00	-1,00	-1,00	-1,00	-1,00	-1,00	-1,00	-1,00
724	Nee	61,00	66,00	74,00	83,00	93,00	101,00	105,00	93,00	88,00	-1,00	-1,00	-1,00	-1,00	-1,00	-1,00	-1,00	-1,00	-1,00	-1,00
725	Nee	61,00	66,00	74,00	83,00	93,00	101,00	105,00	93,00	88,00	-1,00	-1,00	-1,00	-1,00	-1,00	-1,00	-1,00	-1,00	-1,00	-1,00
726	Nee	61,00	66,00	74,00	83,00	93,00	101,00	105,00	93,00	88,00	-1,00	-1,00	-1,00	-1,00	-1,00	-1,00	-1,00	-1,00	-1,00	-1,00
727	Nee	61,00	66,00	74,00	83,00	93,00	101,00	105,00	93,00	88,00	-1,00	-1,00	-1,00	-1,00	-1,00	-1,00	-1,00	-1,00	-1,00	-1,00
728	Nee	61,00	66,00	74,00	83,00	93,00	101,00	105,00	93,00	88,00	-1,00	-1,00	-1,00	-1,00	-1,00	-1,00	-1,00	-1,00	-1,00	-1,00
729	Nee	61,00	66,00	74,00	83,00	93,00	101,00	105,00	93,00	88,00	-1,00	-1,00	-1,00	-1,00	-1,00	-1,00	-1,00	-1,00	-1,00	-1,00
730	Nee	61,00	66,00	74,00	83,00	93,00	101,00	105,00	93,00	88,00	-1,00	-1,00	-1,00	-1,00	-1,00	-1,00	-1,00	-1,00	-1,00	-1,00
731	Nee	61,00	66,00	74,00	83,00	93,00	101,00	105,00	93,00	88,00	-1,00	-1,00	-1,00	-1,00	-1,00	-1,00	-1,00	-1,00	-1,00	-1,00
732	Nee	61,00	66,00	74,00	83,00	93,00	101,00	105,00	93,00	88,00	-1,00	-1,00	-1,00	-1,00	-1,00	-1,00	-1,00	-1,00	-1,00	-1,00
733	Nee	61,00	66,00	74,00	83,00	93,00	101,00	105,00	93,00	88,00	-1,00	-1,00	-1,00	-1,00	-1,00	-1,00	-1,00	-1,00	-1,00	-1,00
734	Nee	61,00	66,00	74,00	83,00	93,00	101,00	105,00	93,00	88,00	-1,00	-1,00	-1,00	-1,00	-1,00	-1,00	-1,00	-1,00	-1,00	-1,00
735	Nee	61,00	66,00	74,00	83,00	93,00	101,00	105,00	93,00	88,00	-1,00	-1,00	-1,00	-1,00	-1,00	-1,00	-1,00	-1,00	-1,00	-1,00
736	Nee	61,00	66,00	74,00	83,00	93,00	101,00	105,00	93,00	88,00	-1,00	-1,00	-1,00	-1,00	-1,00	-1,00	-1,00	-1,00	-1,00	-1,00
737	Nee	61,00	66,00	74,00	83,00	93,00	101,00	105,00	93,00	88,00	-1,00	-1,00	-1,00	-1,00	-1,00	-1,00	-1,00	-1,00	-1,00	-1,00

Model: M04b LA,max Toekomstige situatie Wedstrijddag
Groep: (hoofdgroep)
Lijst van Puntbronnen, voor rekenmethode Industrielawaai - Omgevingswet, industrie

Naam	Omschr.	Hoogte	Maaiveld	Hdef.	Namespace	LokaalID	Versie	SituatieVan	Type	Richt.	Hoek	Cb(D)	Cb(A)	Cb(N)	Weging	GeenRefl.	GeenDemping
738	Toeschouwers schreeuwen rondom velden	1,60	0,00	Relatief				0	Normale puntbron	0,00	360,00	99,00	--	--	A	Nee	Nee
739	Toeschouwers schreeuwen rondom velden	1,60	0,00	Relatief				0	Normale puntbron	0,00	360,00	99,00	--	--	A	Nee	Nee
740	Toeschouwers schreeuwen rondom velden	1,60	0,00	Relatief				0	Normale puntbron	0,00	360,00	99,00	--	--	A	Nee	Nee
741	Toeschouwers schreeuwen rondom velden	1,60	0,00	Relatief				0	Normale puntbron	0,00	360,00	99,00	--	--	A	Nee	Nee
742	Toeschouwers schreeuwen rondom velden	1,60	0,00	Relatief				0	Normale puntbron	0,00	360,00	99,00	--	--	A	Nee	Nee
743	Toeschouwers schreeuwen rondom velden	1,60	0,00	Relatief				0	Normale puntbron	0,00	360,00	99,00	--	--	A	Nee	Nee
744	Toeschouwers schreeuwen rondom velden	1,60	0,00	Relatief				0	Normale puntbron	0,00	360,00	99,00	--	--	A	Nee	Nee
745	Toeschouwers schreeuwen rondom velden	1,60	0,00	Relatief				0	Normale puntbron	0,00	360,00	99,00	--	--	A	Nee	Nee
746	Toeschouwers schreeuwen rondom velden	1,60	0,00	Relatief				0	Normale puntbron	0,00	360,00	99,00	--	--	A	Nee	Nee
747	Toeschouwers schreeuwen rondom velden	1,60	0,00	Relatief				0	Normale puntbron	0,00	360,00	99,00	--	--	A	Nee	Nee
748	Toeschouwers schreeuwen rondom velden	1,60	0,00	Relatief				0	Normale puntbron	0,00	360,00	99,00	--	--	A	Nee	Nee
749	Toeschouwers schreeuwen rondom velden	1,60	0,00	Relatief				0	Normale puntbron	0,00	360,00	99,00	--	--	A	Nee	Nee
750	Toeschouwers schreeuwen rondom velden	1,60	0,00	Relatief				0	Normale puntbron	0,00	360,00	99,00	--	--	A	Nee	Nee
751	Toeschouwers schreeuwen rondom velden	1,60	0,00	Relatief				0	Normale puntbron	0,00	360,00	99,00	--	--	A	Nee	Nee
752	Toeschouwers schreeuwen rondom velden	1,60	0,00	Relatief				0	Normale puntbron	0,00	360,00	99,00	--	--	A	Nee	Nee
753	Toeschouwers schreeuwen rondom velden	1,60	0,00	Relatief				0	Normale puntbron	0,00	360,00	99,00	--	--	A	Nee	Nee
754	Toeschouwers schreeuwen rondom velden	1,60	0,00	Relatief				0	Normale puntbron	0,00	360,00	99,00	--	--	A	Nee	Nee
755	Toeschouwers schreeuwen rondom velden	1,60	0,00	Relatief				0	Normale puntbron	0,00	360,00	99,00	--	--	A	Nee	Nee
756	Toeschouwers schreeuwen rondom velden	1,60	0,00	Relatief				0	Normale puntbron	0,00	360,00	99,00	--	--	A	Nee	Nee
757	Toeschouwers schreeuwen rondom velden	1,60	0,00	Relatief				0	Normale puntbron	0,00	360,00	99,00	--	--	A	Nee	Nee
758	Toeschouwers schreeuwen rondom velden	1,60	0,00	Relatief				0	Normale puntbron	0,00	360,00	99,00	--	--	A	Nee	Nee
759	Toeschouwers schreeuwen rondom velden	1,60	0,00	Relatief				0	Normale puntbron	0,00	360,00	99,00	--	--	A	Nee	Nee
760	Toeschouwers schreeuwen rondom velden	1,60	0,00	Relatief				0	Normale puntbron	0,00	360,00	99,00	--	--	A	Nee	Nee
761	Toeschouwers schreeuwen rondom velden	1,60	0,00	Relatief				0	Normale puntbron	0,00	360,00	99,00	--	--	A	Nee	Nee
762	Toeschouwers schreeuwen rondom velden	1,60	0,00	Relatief				0	Normale puntbron	0,00	360,00	99,00	--	--	A	Nee	Nee
763	Toeschouwers schreeuwen rondom velden	1,60	0,00	Relatief				0	Normale puntbron	0,00	360,00	99,00	--	--	A	Nee	Nee
764	Toeschouwers schreeuwen rondom velden	1,60	0,00	Relatief				0	Normale puntbron	0,00	360,00	99,00	--	--	A	Nee	Nee
765	Toeschouwers schreeuwen rondom velden	1,60	0,00	Relatief				0	Normale puntbron	0,00	360,00	99,00	--	--	A	Nee	Nee
766	Toeschouwers schreeuwen rondom velden	1,60	0,00	Relatief				0	Normale puntbron	0,00	360,00	99,00	--	--	A	Nee	Nee
767	Toeschouwers schreeuwen rondom velden	1,60	0,00	Relatief				0	Normale puntbron	0,00	360,00	99,00	--	--	A	Nee	Nee
768	Toeschouwers schreeuwen rondom velden	1,60	0,00	Relatief				0	Normale puntbron	0,00	360,00	99,00	--	--	A	Nee	Nee
769	Toeschouwers schreeuwen rondom velden	1,60	0,00	Relatief				0	Normale puntbron	0,00	360,00	99,00	--	--	A	Nee	Nee
770	Toeschouwers schreeuwen rondom velden	1,60	0,00	Relatief				0	Normale puntbron	0,00	360,00	99,00	--	--	A	Nee	Nee
771	Toeschouwers schreeuwen rondom velden	1,60	0,00	Relatief				0	Normale puntbron	0,00	360,00	99,00	--	--	A	Nee	Nee
772	Toeschouwers schreeuwen rondom velden	1,60	0,00	Relatief				0	Normale puntbron	0,00	360,00	99,00	--	--	A	Nee	Nee

Model: M04b LA,max Toekomstige situatie Wedstrijddag
Groep: (hoofdgroep)
Lijst van Puntbronnen, voor rekenmethode Industrielawaai - Omgevingswet, industrie

Naam	Omschr.	Hoogte	Maaiveld	Hdef.	Namespace	LokaalID	Versie	SituatieVan	Type	Richt.	Hoek	Cb(D)	Cb(A)	Cb(N)	Weging	GeenRefl.	GeenDemping
773	Toeschouwers schreeuwen rondom velden	1,60	0,00	Relatief				0	Normale puntbron	0,00	360,00	99,00	--	--	A	Nee	Nee
774	Toeschouwers schreeuwen rondom velden	1,60	0,00	Relatief				0	Normale puntbron	0,00	360,00	99,00	--	--	A	Nee	Nee
775	Toeschouwers schreeuwen rondom velden	1,60	0,00	Relatief				0	Normale puntbron	0,00	360,00	99,00	--	--	A	Nee	Nee
776	Toeschouwers schreeuwen rondom velden	1,60	0,00	Relatief				0	Normale puntbron	0,00	360,00	99,00	--	--	A	Nee	Nee
777	Toeschouwers schreeuwen rondom velden	1,60	0,00	Relatief				0	Normale puntbron	0,00	360,00	99,00	--	--	A	Nee	Nee
778	Toeschouwers schreeuwen rondom velden	1,60	0,00	Relatief				0	Normale puntbron	0,00	360,00	99,00	--	--	A	Nee	Nee
779	Toeschouwers schreeuwen rondom velden	1,60	0,00	Relatief				0	Normale puntbron	0,00	360,00	99,00	--	--	A	Nee	Nee
780	Toeschouwers schreeuwen rondom velden	1,60	0,00	Relatief				0	Normale puntbron	0,00	360,00	99,00	--	--	A	Nee	Nee
781	Toeschouwers schreeuwen rondom velden	1,60	0,00	Relatief				0	Normale puntbron	0,00	360,00	99,00	--	--	A	Nee	Nee
782	Toeschouwers schreeuwen rondom velden	1,60	0,00	Relatief				0	Normale puntbron	0,00	360,00	99,00	--	--	A	Nee	Nee
803	LAmax dichtslaande autoportieren	0,75	0,00	Relatief				0	Normale puntbron	0,00	360,00	99,00	--	--	A	Nee	Nee
804	LAmax dichtslaande autoportieren	0,75	0,00	Relatief				0	Normale puntbron	0,00	360,00	99,00	--	--	A	Nee	Nee
805	LAmax dichtslaande autoportieren	0,75	0,00	Relatief				0	Normale puntbron	0,00	360,00	99,00	--	--	A	Nee	Nee
806	LAmax dichtslaande autoportieren	0,75	0,00	Relatief				0	Normale puntbron	0,00	360,00	99,00	--	--	A	Nee	Nee
807	LAmax dichtslaande autoportieren	0,75	0,00	Relatief				0	Normale puntbron	0,00	360,00	99,00	--	--	A	Nee	Nee
808	LAmax dichtslaande autoportieren	0,75	0,00	Relatief				0	Normale puntbron	0,00	360,00	99,00	--	--	A	Nee	Nee
809	LAmax dichtslaande autoportieren	0,75	0,00	Relatief				0	Normale puntbron	0,00	360,00	99,00	--	--	A	Nee	Nee
810	LAmax dichtslaande autoportieren	0,75	0,00	Relatief				0	Normale puntbron	0,00	360,00	99,00	--	--	A	Nee	Nee
811	LAmax dichtslaande autoportieren	0,75	0,00	Relatief				0	Normale puntbron	0,00	360,00	99,00	--	--	A	Nee	Nee
812	LAmax dichtslaande autoportieren	0,75	0,00	Relatief				0	Normale puntbron	0,00	360,00	99,00	--	--	A	Nee	Nee
813	LAmax dichtslaande autoportieren	0,75	0,00	Relatief				0	Normale puntbron	0,00	360,00	99,00	--	--	A	Nee	Nee
814	LAmax dichtslaande autoportieren	0,75	0,00	Relatief				0	Normale puntbron	0,00	360,00	99,00	--	--	A	Nee	Nee
815	LAmax dichtslaande autoportieren	0,75	0,00	Relatief				0	Normale puntbron	0,00	360,00	99,00	--	--	A	Nee	Nee
816	LAmax dichtslaande autoportieren	0,75	0,00	Relatief				0	Normale puntbron	0,00	360,00	99,00	--	--	A	Nee	Nee
817	LAmax dichtslaande autoportieren	0,75	0,00	Relatief				0	Normale puntbron	0,00	360,00	99,00	--	--	A	Nee	Nee
818	LAmax dichtslaande autoportieren	0,75	0,00	Relatief				0	Normale puntbron	0,00	360,00	99,00	--	--	A	Nee	Nee
819	LAmax dichtslaande autoportieren	0,75	0,00	Relatief				0	Normale puntbron	0,00	360,00	99,00	--	--	A	Nee	Nee
820	LAmax dichtslaande autoportieren	0,75	0,00	Relatief				0	Normale puntbron	0,00	360,00	99,00	--	--	A	Nee	Nee
821	LAmax dichtslaande autoportieren	0,75	0,00	Relatief				0	Normale puntbron	0,00	360,00	99,00	--	--	A	Nee	Nee
822	LAmax dichtslaande autoportieren	0,75	0,00	Relatief				0	Normale puntbron	0,00	360,00	99,00	--	--	A	Nee	Nee
823	LAmax dichtslaande autoportieren	0,75	0,00	Relatief				0	Normale puntbron	0,00	360,00	99,00	--	--	A	Nee	Nee
902	Piek terras	1,60	0,00	Relatief				0	Normale puntbron	0,00	360,00	99,00	--	--	A	Nee	Nee
903	Piek terras	1,60	0,00	Relatief				0	Normale puntbron	0,00	360,00	99,00	--	--	A	Nee	Nee
904	Piek terras	1,60	0,00	Relatief				0	Normale puntbron	0,00	360,00	99,00	--	--	A	Nee	Nee
905	Piek terras	1,60	0,00	Relatief				0	Normale puntbron	0,00	360,00	99,00	--	--	A	Nee	Nee

Model: M04b LA,max Toekomstige situatie Wedstrijddag
Groep: (hoofdgroep)
Lijst van Puntbronnen, voor rekenmethode Industrielawaai - Omgevingswet, industrie

Naam	GeenProces	Lw 31	Lw 63	Lw 125	Lw 250	Lw 500	Lw 1k	Lw 2k	Lw 4k	Lw 8k	Red 31	Red 63	Red 125	Red 250	Red 500	Red 1k	Red 2k	Red 4k	Red 8k
773	Nee	61,00	66,00	74,00	83,00	93,00	101,00	105,00	93,00	88,00	-1,00	-1,00	-1,00	-1,00	-1,00	-1,00	-1,00	-1,00	-1,00
774	Nee	61,00	66,00	74,00	83,00	93,00	101,00	105,00	93,00	88,00	-1,00	-1,00	-1,00	-1,00	-1,00	-1,00	-1,00	-1,00	-1,00
775	Nee	61,00	66,00	74,00	83,00	93,00	101,00	105,00	93,00	88,00	-1,00	-1,00	-1,00	-1,00	-1,00	-1,00	-1,00	-1,00	-1,00
776	Nee	61,00	66,00	74,00	83,00	93,00	101,00	105,00	93,00	88,00	-1,00	-1,00	-1,00	-1,00	-1,00	-1,00	-1,00	-1,00	-1,00
777	Nee	61,00	66,00	74,00	83,00	93,00	101,00	105,00	93,00	88,00	-1,00	-1,00	-1,00	-1,00	-1,00	-1,00	-1,00	-1,00	-1,00
778	Nee	61,00	66,00	74,00	83,00	93,00	101,00	105,00	93,00	88,00	-1,00	-1,00	-1,00	-1,00	-1,00	-1,00	-1,00	-1,00	-1,00
779	Nee	61,00	66,00	74,00	83,00	93,00	101,00	105,00	93,00	88,00	-1,00	-1,00	-1,00	-1,00	-1,00	-1,00	-1,00	-1,00	-1,00
780	Nee	61,00	66,00	74,00	83,00	93,00	101,00	105,00	93,00	88,00	-1,00	-1,00	-1,00	-1,00	-1,00	-1,00	-1,00	-1,00	-1,00
781	Nee	61,00	66,00	74,00	83,00	93,00	101,00	105,00	93,00	88,00	-1,00	-1,00	-1,00	-1,00	-1,00	-1,00	-1,00	-1,00	-1,00
782	Nee	61,00	66,00	74,00	83,00	93,00	101,00	105,00	93,00	88,00	-1,00	-1,00	-1,00	-1,00	-1,00	-1,00	-1,00	-1,00	-1,00
803	Nee	69,00	77,00	92,00	89,00	94,00	90,00	92,00	87,00	78,00	0,00	0,00	0,00	0,00	0,00	0,00	0,00	0,00	0,00
804	Nee	69,00	77,00	92,00	89,00	94,00	90,00	92,00	87,00	78,00	0,00	0,00	0,00	0,00	0,00	0,00	0,00	0,00	0,00
805	Nee	69,00	77,00	92,00	89,00	94,00	90,00	92,00	87,00	78,00	0,00	0,00	0,00	0,00	0,00	0,00	0,00	0,00	0,00
806	Nee	69,00	77,00	92,00	89,00	94,00	90,00	92,00	87,00	78,00	0,00	0,00	0,00	0,00	0,00	0,00	0,00	0,00	0,00
807	Nee	69,00	77,00	92,00	89,00	94,00	90,00	92,00	87,00	78,00	0,00	0,00	0,00	0,00	0,00	0,00	0,00	0,00	0,00
808	Nee	69,00	77,00	92,00	89,00	94,00	90,00	92,00	87,00	78,00	0,00	0,00	0,00	0,00	0,00	0,00	0,00	0,00	0,00
809	Nee	69,00	77,00	92,00	89,00	94,00	90,00	92,00	87,00	78,00	0,00	0,00	0,00	0,00	0,00	0,00	0,00	0,00	0,00
810	Nee	69,00	77,00	92,00	89,00	94,00	90,00	92,00	87,00	78,00	0,00	0,00	0,00	0,00	0,00	0,00	0,00	0,00	0,00
811	Nee	69,00	77,00	92,00	89,00	94,00	90,00	92,00	87,00	78,00	0,00	0,00	0,00	0,00	0,00	0,00	0,00	0,00	0,00
812	Nee	69,00	77,00	92,00	89,00	94,00	90,00	92,00	87,00	78,00	0,00	0,00	0,00	0,00	0,00	0,00	0,00	0,00	0,00
813	Nee	69,00	77,00	92,00	89,00	94,00	90,00	92,00	87,00	78,00	0,00	0,00	0,00	0,00	0,00	0,00	0,00	0,00	0,00
814	Nee	69,00	77,00	92,00	89,00	94,00	90,00	92,00	87,00	78,00	0,00	0,00	0,00	0,00	0,00	0,00	0,00	0,00	0,00
815	Nee	69,00	77,00	92,00	89,00	94,00	90,00	92,00	87,00	78,00	0,00	0,00	0,00	0,00	0,00	0,00	0,00	0,00	0,00
816	Nee	69,00	77,00	92,00	89,00	94,00	90,00	92,00	87,00	78,00	0,00	0,00	0,00	0,00	0,00	0,00	0,00	0,00	0,00
817	Nee	69,00	77,00	92,00	89,00	94,00	90,00	92,00	87,00	78,00	0,00	0,00	0,00	0,00	0,00	0,00	0,00	0,00	0,00
818	Nee	69,00	77,00	92,00	89,00	94,00	90,00	92,00	87,00	78,00	0,00	0,00	0,00	0,00	0,00	0,00	0,00	0,00	0,00
819	Nee	69,00	77,00	92,00	89,00	94,00	90,00	92,00	87,00	78,00	0,00	0,00	0,00	0,00	0,00	0,00	0,00	0,00	0,00
820	Nee	69,00	77,00	92,00	89,00	94,00	90,00	92,00	87,00	78,00	0,00	0,00	0,00	0,00	0,00	0,00	0,00	0,00	0,00
821	Nee	69,00	77,00	92,00	89,00	94,00	90,00	92,00	87,00	78,00	0,00	0,00	0,00	0,00	0,00	0,00	0,00	0,00	0,00
822	Nee	69,00	77,00	92,00	89,00	94,00	90,00	92,00	87,00	78,00	0,00	0,00	0,00	0,00	0,00	0,00	0,00	0,00	0,00
823	Nee	69,00	77,00	92,00	89,00	94,00	90,00	92,00	87,00	78,00	0,00	0,00	0,00	0,00	0,00	0,00	0,00	0,00	0,00
902	Nee	--	0,00	43,10	74,30	90,80	96,80	95,00	88,50	0,00	0,00	0,00	0,00	0,00	0,00	0,00	0,00	0,00	0,00
903	Nee	--	0,00	43,10	74,30	90,80	96,80	95,00	88,50	0,00	0,00	0,00	0,00	0,00	0,00	0,00	0,00	0,00	0,00
904	Nee	--	0,00	43,10	74,30	90,80	96,80	95,00	88,50	0,00	0,00	0,00	0,00	0,00	0,00	0,00	0,00	0,00	0,00
905	Nee	--	0,00	43,10	74,30	90,80	96,80	95,00	88,50	0,00	0,00	0,00	0,00	0,00	0,00	0,00	0,00	0,00	0,00

Model: M04b LA,max Toekomstige situatie Wedstrijddag
 Groep: (hoofdgroep)
 Lijst van Puntbronnen, voor rekenmethode Industrielawaai - Omgevingswet, industrie

Naam	Omschr.	Hoogte	Maaiveld	Hdef.	Namespace	LokaalID	Versie	SituatieVan	Type	Richt.	Hoek	Cb(D)	Cb(A)	Cb(N)	Weging	GeenRefl.	GeenDemping
906	Piek terras	1,60	0,00	Relatief				0	Normale puntbron	0,00	360,00	99,00	--	--	A	Nee	Nee
907	Piek terras	1,60	0,00	Relatief				0	Normale puntbron	0,00	360,00	99,00	--	--	A	Nee	Nee
908	Piek terras	1,60	0,00	Relatief				0	Normale puntbron	0,00	360,00	99,00	--	--	A	Nee	Nee
909	Piek terras	1,60	0,00	Relatief				0	Normale puntbron	0,00	360,00	99,00	--	--	A	Nee	Nee
910	Piek terras	1,60	0,00	Relatief				0	Normale puntbron	0,00	360,00	99,00	--	--	A	Nee	Nee
911	Piek terras	1,60	0,00	Relatief				0	Normale puntbron	0,00	360,00	99,00	--	--	A	Nee	Nee
912	Piek terras	1,60	0,00	Relatief				0	Normale puntbron	0,00	360,00	99,00	--	--	A	Nee	Nee
913	Piek terras	1,60	0,00	Relatief				0	Normale puntbron	0,00	360,00	99,00	--	--	A	Nee	Nee
914	Piek terras	1,60	0,00	Relatief				0	Normale puntbron	0,00	360,00	99,00	--	--	A	Nee	Nee
915	Piek terras	1,60	0,00	Relatief				0	Normale puntbron	0,00	360,00	99,00	--	--	A	Nee	Nee
916	Piek terras	1,60	0,00	Relatief				0	Normale puntbron	0,00	360,00	99,00	--	--	A	Nee	Nee

Model: M04b LA,max Toekomstige situatie Wedstrijddag
Groep: (hoofdgroep)
Lijst van Puntbronnen, voor rekenmethode Industrielawaai - Omgevingswet, industrie

Naam	GeenProces	Lw 31	Lw 63	Lw 125	Lw 250	Lw 500	Lw 1k	Lw 2k	Lw 4k	Lw 8k	Red 31	Red 63	Red 125	Red 250	Red 500	Red 1k	Red 2k	Red 4k	Red 8k	
906	Nee	--	0,00	43,10	74,30	90,80	96,80	95,00	88,50	0,00	0,00	0,00	0,00	0,00	0,00	0,00	0,00	0,00	0,00	0,00
907	Nee	--	0,00	43,10	74,30	90,80	96,80	95,00	88,50	0,00	0,00	0,00	0,00	0,00	0,00	0,00	0,00	0,00	0,00	0,00
908	Nee	--	0,00	43,10	74,30	90,80	96,80	95,00	88,50	0,00	0,00	0,00	0,00	0,00	0,00	0,00	0,00	0,00	0,00	0,00
909	Nee	--	0,00	43,10	74,30	90,80	96,80	95,00	88,50	0,00	0,00	0,00	0,00	0,00	0,00	0,00	0,00	0,00	0,00	0,00
910	Nee	--	0,00	43,10	74,30	90,80	96,80	95,00	88,50	0,00	0,00	0,00	0,00	0,00	0,00	0,00	0,00	0,00	0,00	0,00
911	Nee	--	0,00	43,10	74,30	90,80	96,80	95,00	88,50	0,00	0,00	0,00	0,00	0,00	0,00	0,00	0,00	0,00	0,00	0,00
912	Nee	--	0,00	43,10	74,30	90,80	96,80	95,00	88,50	0,00	0,00	0,00	0,00	0,00	0,00	0,00	0,00	0,00	0,00	0,00
913	Nee	--	0,00	43,10	74,30	90,80	96,80	95,00	88,50	0,00	0,00	0,00	0,00	0,00	0,00	0,00	0,00	0,00	0,00	0,00
914	Nee	--	0,00	43,10	74,30	90,80	96,80	95,00	88,50	0,00	0,00	0,00	0,00	0,00	0,00	0,00	0,00	0,00	0,00	0,00
915	Nee	--	0,00	43,10	74,30	90,80	96,80	95,00	88,50	0,00	0,00	0,00	0,00	0,00	0,00	0,00	0,00	0,00	0,00	0,00
916	Nee	--	0,00	43,10	74,30	90,80	96,80	95,00	88,50	0,00	0,00	0,00	0,00	0,00	0,00	0,00	0,00	0,00	0,00	0,00

Model: M04b LA,max Toekomstige situatie Wedstrijddag
Groep: (hoofdgroep)
Lijst van Mobiele bron, voor rekenmethode Industrielawaai - Omgevingswet, industrie

Naam	Omschr.	ISO_H	ISO M.	Hdef.	Namespace	LokaalID	Versie	Weging	Aantal(D)	Aantal(A)	Aantal(N)	Gem.snelheid	Max.afst.	Lw 31	Lw 63	Lw 125
802	Personenauto's wedstrijd dag	0,75	0,00	Relatief				A	312	--	--	10	5,00	63,00	82,00	79,00

Model: M04b LA,max Toekomstige situatie Wedstrijddag
Groep: (hoofdgroep)
Lijst van Mobiele bron, voor rekenmethode Industrielawaai - Omgevingswet, industrie

Naam	Lw 250	Lw 500	Lw 1k	Lw 2k	Lw 4k	Lw 8k	Red 31	Red 63	Red 125	Red 250	Red 500	Red 1k	Red 2k	Red 4k	Red 8k
802	80,00	81,00	83,00	89,00	86,00	81,00	0,00	0,00	0,00	0,00	0,00	0,00	0,00	0,00	0,00

Model: M04b LA,max Toekomstige situatie Wedstrijddag
Groep: (hoofdgroep)
Lijst van Toetspunten, voor rekenmethode Industrielawaai - Omgevingswet, industrie

Naam	Omschr.	Maaiveld	Hdef.	Namespace	LokaalID	Versie	Hoogte A	Hoogte B	Hoogte C	Hoogte D	Hoogte E	Hoogte F	Gevel
001	Looënkweg 1	0,00	Relatief				2,00	5,00	--	--	--	--	Ja
002	Looënkweg 1	0,00	Relatief				2,00	5,00	--	--	--	--	Ja
003	Looënkweg 1	0,00	Relatief				2,00	5,00	--	--	--	--	Ja
004	Looënkweg 1	0,00	Relatief				2,00	5,00	--	--	--	--	Ja
005	Pr Margrietlaan 20	0,00	Relatief				2,00	5,00	--	--	--	--	Ja
006	Pr Margrietlaan 20	0,00	Relatief				2,00	5,00	--	--	--	--	Ja
007	Pr Margrietlaan 20	0,00	Relatief				2,00	5,00	--	--	--	--	Ja
008	Pr Margrietlaan 20	0,00	Relatief				2,00	5,00	--	--	--	--	Ja
009	Pr Margrietlaan 22	0,00	Relatief				2,00	5,00	--	--	--	--	Ja
010	Pr Margrietlaan 22	0,00	Relatief				2,00	5,00	--	--	--	--	Ja
011	Pr Margrietlaan 22	0,00	Relatief				2,00	5,00	--	--	--	--	Ja
012	Pr Margrietlaan 22	0,00	Relatief				2,00	5,00	--	--	--	--	Ja
013	Pr Margrietlaan 12	0,00	Relatief				2,00	5,00	--	--	--	--	Ja
014	Pr Margrietlaan 12	0,00	Relatief				2,00	5,00	--	--	--	--	Ja
015	Pr Margrietlaan 12	0,00	Relatief				2,00	5,00	--	--	--	--	Ja
016	Pr Margrietlaan 12	0,00	Relatief				2,00	5,00	--	--	--	--	Ja
020	Pr Margrietlaan 10	0,00	Relatief				2,00	5,00	--	--	--	--	Ja
017	Pr Margrietlaan 10	0,00	Relatief				2,00	5,00	--	--	--	--	Ja
018	Pr Margrietlaan 10	0,00	Relatief				2,00	5,00	--	--	--	--	Ja
019	Pr Margrietlaan 10	0,00	Relatief				2,00	5,00	--	--	--	--	Ja
022	Pr Margrietlaan 8	0,00	Relatief				2,00	5,00	--	--	--	--	Ja
023	Pr Margrietlaan 8	0,00	Relatief				2,00	5,00	--	--	--	--	Ja
021	Pr Margrietlaan 8	0,00	Relatief				2,00	5,00	--	--	--	--	Ja
027	Pr Margrietlaan 6	0,00	Relatief				2,00	5,00	--	--	--	--	Ja
025	Pr Margrietlaan 6	0,00	Relatief				2,00	5,00	--	--	--	--	Ja

Model: M04b LA,max Toekomstige situatie Wedstrijddag
Groep: (hoofdgroep)
Lijst van Toetspunten, voor rekenmethode Industrielawaai - Omgevingswet, industrie

Naam	Omschr.	Maaiveld	Hdef.	Namespace	LokaalID	Versie	Hoogte A	Hoogte B	Hoogte C	Hoogte D	Hoogte E	Hoogte F	Gevel
026	Pr Margrietlaan 6	0,00	Relatief				2,00	5,00	--	--	--	--	Ja
024	Pr Margrietlaan 6	0,00	Relatief				2,00	5,00	--	--	--	--	Ja
031	Nassauplein 5	0,00	Relatief				2,00	5,00	--	--	--	--	Ja
029	Nassauplein 5	0,00	Relatief				2,00	5,00	--	--	--	--	Ja
030	Nassauplein 5	0,00	Relatief				2,00	5,00	--	--	--	--	Ja
028	Nassauplein 5	0,00	Relatief				2,00	5,00	--	--	--	--	Ja
032	Prins Hendriklaan 15	0,00	Relatief				2,00	5,00	8,00	--	--	--	Ja
033	Prins Hendriklaan 15	0,00	Relatief				2,00	5,00	8,00	--	--	--	Ja
034	Prins Hendriklaan 13	0,00	Relatief				2,00	5,00	8,00	--	--	--	Ja
035	Prins Hendriklaan 11	0,00	Relatief				2,00	5,00	8,00	--	--	--	Ja
036	Prins Hendriklaan 9	0,00	Relatief				2,00	5,00	8,00	--	--	--	Ja
041	Prins Hendriklaan 16	0,00	Relatief				2,00	5,00	8,00	--	--	--	Ja
042	Prins Hendriklaan 16	0,00	Relatief				2,00	5,00	8,00	--	--	--	Ja
043	Prins Hendriklaan 14	0,00	Relatief				2,00	5,00	8,00	--	--	--	Ja
044	Prins Hendriklaan 12	0,00	Relatief				2,00	5,00	8,00	--	--	--	Ja
045	Prins Hendriklaan 10	0,00	Relatief				2,00	5,00	8,00	--	--	--	Ja
050	Prins Florisplein 15	0,00	Relatief				2,00	5,00	8,00	--	--	--	Ja
051	Prins Florisplein	0,00	Relatief				2,00	5,00	8,00	--	--	--	Ja
052	Prins Florisplein 13	0,00	Relatief				2,00	5,00	8,00	--	--	--	Ja
053	Prins Florisplein 11	0,00	Relatief				2,00	5,00	8,00	--	--	--	Ja
054	Prins Florisplein 9	0,00	Relatief				2,00	5,00	8,00	--	--	--	Ja
063	Prins Florisplein 16	0,00	Relatief				2,00	5,00	8,00	--	--	--	Ja
062	Prins Florisplein 16	0,00	Relatief				2,00	5,00	8,00	--	--	--	Ja
061	Prins Florisplein 14	0,00	Relatief				2,00	5,00	8,00	--	--	--	Ja
060	Prins Florisplein 12	0,00	Relatief				2,00	5,00	8,00	--	--	--	Ja

Model: M04b LA,max Toekomstige situatie Wedstrijddag
Groep: (hoofdgroep)
Lijst van Toetspunten, voor rekenmethode Industrielawaai - Omgevingswet, industrie

Naam	Omschr.	Maaiveld	Hdef.	Namespace	LokaalID	Versie	Hoogte A	Hoogte B	Hoogte C	Hoogte D	Hoogte E	Hoogte F	Gevel
059	Prins Florisplein 10	0,00	Relatief				2,00	5,00	8,00	--	--	--	Ja
068	Anna van Burenplein 15	0,00	Relatief				2,00	5,00	8,00	--	--	--	Ja
069	Anna van Burenplein 15	0,00	Relatief				2,00	5,00	8,00	--	--	--	Ja
070	Anna van Burenplein 13	0,00	Relatief				2,00	5,00	8,00	--	--	--	Ja
071	Anna van Burenplein 11	0,00	Relatief				2,00	5,00	8,00	--	--	--	Ja
072	Anna van Burenplein 9	0,00	Relatief				2,00	5,00	8,00	--	--	--	Ja
081	Anna van Burenplein 20	0,00	Relatief				2,00	5,00	8,00	--	--	--	Ja
080	Anna van Burenplein 20	0,00	Relatief				2,00	5,00	8,00	--	--	--	Ja
079	Anna van Burenplein 18	0,00	Relatief				2,00	5,00	8,00	--	--	--	Ja
078	Anna van Burenplein 16	0,00	Relatief				2,00	5,00	8,00	--	--	--	Ja
077	Anna van Burenplein 14	0,00	Relatief				2,00	5,00	8,00	--	--	--	Ja
086	Marsdijk 1	0,00	Relatief				2,00	5,00	--	--	--	--	Ja
088	Marsdijk 3	0,00	Relatief				2,00	5,00	--	--	--	--	Ja
040	Prins Hendriklaan 15	0,00	Relatief				2,00	5,00	8,00	--	--	--	Ja
039	Prins Hendriklaan 13	0,00	Relatief				2,00	5,00	8,00	--	--	--	Ja
038	Prins Hendriklaan 11	0,00	Relatief				2,00	5,00	8,00	--	--	--	Ja
037	Prins Hendriklaan 9	0,00	Relatief				2,00	5,00	8,00	--	--	--	Ja
049	Prins Hendriklaan 16	0,00	Relatief				2,00	5,00	8,00	--	--	--	Ja
048	Prins Hendriklaan 14	0,00	Relatief				2,00	5,00	8,00	--	--	--	Ja
047	Prins Hendriklaan 12	0,00	Relatief				2,00	5,00	8,00	--	--	--	Ja
046	Prins Hendriklaan 10	0,00	Relatief				2,00	5,00	8,00	--	--	--	Ja
058	Prins Florisplein	0,00	Relatief				2,00	5,00	8,00	--	--	--	Ja
057	Prins Florisplein 13	0,00	Relatief				2,00	5,00	8,00	--	--	--	Ja
056	Prins Florisplein 11	0,00	Relatief				2,00	5,00	8,00	--	--	--	Ja
055	Prins Florisplein 9	0,00	Relatief				2,00	5,00	8,00	--	--	--	Ja

Model: M04b LA,max Toekomstige situatie Wedstrijddag
Groep: (hoofdgroep)
Lijst van Toetspunten, voor rekenmethode Industrielawaai - Omgevingswet, industrie

Naam	Omschr.	Maaiveld	Hdef.	Namespace	LokaalID	Versie	Hoogte A	Hoogte B	Hoogte C	Hoogte D	Hoogte E	Hoogte F	Gevel
064	Prins Florisplein 16	0,00	Relatief				2,00	5,00	8,00	--	--	--	Ja
065	Prins Florisplein 14	0,00	Relatief				2,00	5,00	8,00	--	--	--	Ja
066	Prins Florisplein 12	0,00	Relatief				2,00	5,00	8,00	--	--	--	Ja
067	Prins Florisplein 10	0,00	Relatief				2,00	5,00	8,00	--	--	--	Ja
076	Anna van Burenplein 15	0,00	Relatief				2,00	5,00	8,00	--	--	--	Ja
075	Anna van Burenplein 13	0,00	Relatief				--	5,00	8,00	--	--	--	Ja
074	Anna van Burenplein 11	0,00	Relatief				2,00	5,00	8,00	--	--	--	Ja
073	Anna van Burenplein 9	0,00	Relatief				2,00	5,00	8,00	--	--	--	Ja
082	Anna van Burenplein 20	0,00	Relatief				2,00	5,00	8,00	--	--	--	Ja
083	Anna van Burenplein 18	0,00	Relatief				2,00	5,00	8,00	--	--	--	Ja
084	Anna van Burenplein 16	0,00	Relatief				2,00	5,00	8,00	--	--	--	Ja
085	Anna van Burenplein 14	0,00	Relatief				2,00	5,00	8,00	--	--	--	Ja
087	Marsdijk 1	0,00	Relatief				2,00	5,00	--	--	--	--	Ja
089	Marsdijk 3	0,00	Relatief				2,00	5,00	--	--	--	--	Ja

BIJLAGE 5

REKENRESULTATEN HUIDIG

ALCEDO;

GEEN GEDOE.
GRAAG GEDAAN.

Rapport: Resultatentabel
 Model: M01a LAR,LT Bestaande situatie Trainingsdag
 LAeq totaalresultaten voor toetspunten
 Groep: Bkl
 Groepsreductie: Ja

Naam	Toetspunt	Omschrijving	X	Y	Hoogte	Dag	Avond	Nacht	Etmaal
015_B	Pr Margrietlaan 12	217207,78	473990,96	5,00	31,6	37,3	--	42,3	
016_B	Pr Margrietlaan 12	217200,95	473985,16	5,00	31,0	36,5	--	41,5	
015_A	Pr Margrietlaan 12	217207,78	473990,96	2,00	30,5	36,2	--	41,2	
009_B	Pr Margrietlaan 22	217358,02	473988,92	5,00	34,2	35,5	--	40,5	
005_B	Pr Margrietlaan 20	217358,73	474004,00	5,00	31,7	34,7	--	39,7	
001_B	Looënkweg 1	217539,28	473837,00	5,00	39,4	18,2	--	39,4	
008_B	Pr Margrietlaan 20	217363,06	473998,72	5,00	30,6	33,4	--	38,4	
001_A	Looënkweg 1	217539,28	473837,00	2,00	38,2	17,3	--	38,2	
009_A	Pr Margrietlaan 22	217358,02	473988,92	2,00	33,3	33,0	--	38,0	
012_B	Pr Margrietlaan 22	217365,11	473983,66	5,00	36,2	32,8	--	37,8	
018_B	Pr Margrietlaan 10	217186,11	473974,62	5,00	27,2	31,9	--	36,9	
016_A	Pr Margrietlaan 12	217200,95	473985,16	2,00	26,5	31,8	--	36,8	
002_B	Looënkweg 1	217544,60	473845,10	5,00	36,3	18,1	--	36,3	
004_B	Looënkweg 1	217548,85	473833,60	5,00	36,1	7,4	--	36,1	
019_B	Pr Margrietlaan 10	217181,88	473970,11	5,00	27,0	31,0	--	36,0	
088_B	Marsdijk 3	217543,58	473672,28	5,00	35,7	14,1	--	35,7	
010_B	Pr Margrietlaan 22	217365,90	473993,74	5,00	28,1	30,6	--	35,6	
012_A	Pr Margrietlaan 22	217365,11	473983,66	2,00	35,3	30,4	--	35,4	
086_B	Marsdijk 1	217510,78	473647,62	5,00	35,3	14,3	--	35,3	
068_B	Anna van Burenplein 15	217209,17	473741,15	5,00	35,3	6,5	--	35,3	
088_A	Marsdijk 3	217543,58	473672,28	2,00	35,1	13,7	--	35,1	
002_A	Looënkweg 1	217544,60	473845,10	2,00	35,0	17,5	--	35,0	
004_A	Looënkweg 1	217548,85	473833,60	2,00	34,9	6,6	--	34,9	
008_A	Pr Margrietlaan 20	217363,06	473998,72	2,00	28,2	29,9	--	34,9	
014_B	Pr Margrietlaan 12	217200,65	473993,39	5,00	26,9	29,8	--	34,8	
068_A	Anna van Burenplein 15	217209,17	473741,15	2,00	34,8	4,7	--	34,8	
086_A	Marsdijk 1	217510,78	473647,62	2,00	34,7	14,2	--	34,7	
047_C	Prins Hendriklaan 12	217197,44	473840,61	8,00	34,6	7,9	--	34,6	
048_C	Prins Hendriklaan 14	217202,80	473840,47	8,00	34,5	8,5	--	34,5	
021_B	Pr Margrietlaan 8	217171,35	473969,34	5,00	27,7	29,3	--	34,3	
041_C	Prins Hendriklaan 16	217213,06	473846,55	8,00	34,2	22,1	--	34,2	
050_C	Prins Florisplein 15	217211,31	473806,67	8,00	34,1	20,7	--	34,1	
032_B	Prins Hendriklaan 15	217214,01	473873,87	5,00	34,1	22,9	--	34,1	
005_A	Pr Margrietlaan 20	217358,73	474004,00	2,00	29,1	29,0	--	34,0	
032_C	Prins Hendriklaan 15	217214,01	473873,87	8,00	34,0	24,8	--	34,0	
063_C	Prins Florisplein 16	217210,51	473779,59	8,00	34,0	19,9	--	34,0	
047_B	Prins Hendriklaan 12	217197,44	473840,61	5,00	33,9	11,4	--	33,9	
028_B	Nassauplein 5	217152,73	473947,25	5,00	25,1	28,8	--	33,8	
048_B	Prins Hendriklaan 14	217202,80	473840,47	5,00	33,8	11,7	--	33,8	
068_C	Anna van Burenplein 15	217209,17	473741,15	8,00	33,7	15,3	--	33,7	
032_A	Prins Hendriklaan 15	217214,01	473873,87	2,00	33,6	15,0	--	33,6	
049_B	Prins Hendriklaan 16	217209,46	473840,29	5,00	33,6	7,1	--	33,6	
041_B	Prins Hendriklaan 16	217213,06	473846,55	5,00	33,4	20,8	--	33,4	
011_B	Pr Margrietlaan 22	217373,25	473988,15	5,00	33,3	20,0	--	33,3	
050_B	Prins Florisplein 15	217211,31	473806,67	5,00	33,3	19,7	--	33,3	
063_B	Prins Florisplein 16	217210,51	473779,59	5,00	33,2	20,3	--	33,2	
081_C	Anna van Burenplein 20	217209,90	473716,57	8,00	33,2	17,3	--	33,2	
019_A	Pr Margrietlaan 10	217181,88	473970,11	2,00	24,0	28,2	--	33,2	
033_C	Prins Hendriklaan 15	217210,36	473870,93	8,00	33,1	13,9	--	33,1	
049_C	Prins Hendriklaan 16	217209,46	473840,29	8,00	33,1	11,4	--	33,1	
014_A	Pr Margrietlaan 12	217200,65	473993,39	2,00	24,8	27,9	--	32,9	

Alle getoonde dB-waarden zijn A-gewogen

Rapport: Resultatentabel
 Model: M01a LAR,LT Bestaande situatie Trainingsdag
 LAeq totaalresultaten voor toetspunten
 Groep: Bkl
 Groepsreductie: Ja

Naam	Toetspunt	Omschrijving	X	Y	Hoogte	Dag	Avond	Nacht	Etmaal
062_C	Prins Florisplein 16	217207,58	473782,42	8,00	32,9	19,3	--	32,9	
041_A	Prins Hendriklaan 16	217213,06	473846,55	2,00	32,8	21,9	--	32,8	
063_A	Prins Florisplein 16	217210,51	473779,59	2,00	32,8	20,9	--	32,8	
034_C	Prins Hendriklaan 13	217204,06	473871,09	8,00	32,7	15,7	--	32,7	
026_B	Pr Margrietlaan 6	217156,65	473968,72	5,00	29,5	27,7	--	32,7	
017_B	Pr Margrietlaan 10	217179,04	473982,83	5,00	26,8	27,6	--	32,6	
081_B	Anna van Burenplein 20	217209,90	473716,57	5,00	32,6	17,2	--	32,6	
050_A	Prins Florisplein 15	217211,31	473806,67	2,00	32,5	12,8	--	32,5	
021_A	Pr Margrietlaan 8	217171,35	473969,34	2,00	24,6	27,5	--	32,5	
023_B	Pr Margrietlaan 8	217172,84	473982,40	5,00	27,0	27,5	--	32,5	
080_C	Anna van Burenplein 20	217205,96	473718,48	8,00	32,4	16,8	--	32,4	
033_B	Prins Hendriklaan 15	217210,36	473870,93	5,00	32,3	14,5	--	32,3	
035_C	Prins Hendriklaan 11	217197,43	473871,25	8,00	32,3	14,3	--	32,3	
074_C	Anna van Burenplein 11	217192,77	473748,53	8,00	32,3	16,6	--	32,3	
029_B	Nassauplein 5	217155,30	473938,02	5,00	29,1	27,3	--	32,3	
051_C	Prins Florisplein	217208,30	473804,46	8,00	32,2	10,0	--	32,2	
061_C	Prins Florisplein 14	217201,11	473782,66	8,00	32,2	17,8	--	32,2	
073_C	Anna van Burenplein 9	217187,56	473748,75	8,00	32,0	16,1	--	32,0	
036_C	Prins Hendriklaan 9	217192,07	473871,39	8,00	32,0	14,1	--	32,0	
062_B	Prins Florisplein 16	217207,58	473782,42	5,00	32,0	18,4	--	32,0	
081_A	Anna van Burenplein 20	217209,90	473716,57	2,00	32,0	17,8	--	32,0	
034_B	Prins Hendriklaan 13	217204,06	473871,09	5,00	32,0	14,6	--	32,0	
033_A	Prins Hendriklaan 15	217210,36	473870,93	2,00	31,9	14,0	--	31,9	
079_C	Anna van Burenplein 18	217199,49	473717,11	8,00	31,9	16,1	--	31,9	
011_A	Pr Margrietlaan 22	217373,25	473988,15	2,00	31,8	16,3	--	31,8	
060_C	Prins Florisplein 12	217194,79	473782,89	8,00	31,8	16,0	--	31,8	
028_A	Nassauplein 5	217152,73	473947,25	2,00	22,3	26,7	--	31,7	
010_A	Pr Margrietlaan 22	217365,90	473993,74	2,00	25,4	26,7	--	31,7	
034_A	Prins Hendriklaan 13	217204,06	473871,09	2,00	31,6	14,1	--	31,6	
035_B	Prins Hendriklaan 11	217197,43	473871,25	5,00	31,6	13,2	--	31,6	
078_C	Anna van Burenplein 16	217193,82	473715,90	8,00	31,6	15,6	--	31,6	
064_C	Prins Florisplein 16	217205,67	473773,07	8,00	31,5	9,3	--	31,5	
058_C	Prins Florisplein	217207,98	473814,04	8,00	31,5	19,6	--	31,5	
080_B	Anna van Burenplein 20	217205,96	473718,48	5,00	31,5	15,7	--	31,5	
058_B	Prins Florisplein	217207,98	473814,04	5,00	31,5	18,2	--	31,5	
062_A	Prins Florisplein 16	217207,58	473782,42	2,00	31,5	18,4	--	31,5	
035_A	Prins Hendriklaan 11	217197,43	473871,25	2,00	31,5	12,7	--	31,5	
052_C	Prins Florisplein 13	217201,47	473804,67	8,00	31,4	7,3	--	31,4	
075_C	Anna van Burenplein 13	217199,52	473748,30	8,00	31,4	17,5	--	31,4	
051_B	Prins Florisplein	217208,30	473804,46	5,00	31,4	14,2	--	31,4	
036_B	Prins Hendriklaan 9	217192,07	473871,39	5,00	31,4	13,0	--	31,4	
061_B	Prins Florisplein 14	217201,11	473782,66	5,00	31,4	16,7	--	31,4	
036_A	Prins Hendriklaan 9	217192,07	473871,39	2,00	31,3	12,3	--	31,3	
073_B	Anna van Burenplein 9	217187,56	473748,75	5,00	31,3	9,6	--	31,3	
059_C	Prins Florisplein 10	217187,80	473783,14	8,00	31,3	14,7	--	31,3	
077_C	Anna van Burenplein 14	217187,30	473714,51	8,00	31,2	15,4	--	31,2	
080_A	Anna van Burenplein 20	217205,96	473718,48	2,00	31,2	15,5	--	31,2	
074_B	Anna van Burenplein 11	217192,77	473748,53	5,00	31,1	10,7	--	31,1	
018_A	Pr Margrietlaan 10	217186,11	473974,62	2,00	22,1	26,0	--	31,0	
060_B	Prins Florisplein 12	217194,79	473782,89	5,00	31,0	11,2	--	31,0	
079_B	Anna van Burenplein 18	217199,49	473717,11	5,00	31,0	12,9	--	31,0	

Alle getoonde dB-waarden zijn A-gewogen

Rapport: Resultatentabel
 Model: M01a LAR,LT Bestaande situatie Trainingsdag
 LAeq totaalresultaten voor toetspunten
 Groep: Bkl
 Groepsreductie: Ja

Naam	Toetspunt	Omschrijving	X	Y	Hoogte	Dag	Avond	Nacht	Etmaal
053_C	Prins Florisplein 11	217195,60	473804,85	8,00	31,0	5,6	--	31,0	
057_B	Prins Florisplein 13	217201,73	473814,23	5,00	30,9	15,4	--	30,9	
040_C	Prins Hendriklaan 15	217211,60	473883,18	8,00	28,6	25,9	--	30,9	
051_A	Prins Florisplein	217208,30	473804,46	2,00	30,9	14,0	--	30,9	
061_A	Prins Florisplein 14	217201,11	473782,66	2,00	30,9	16,5	--	30,9	
056_B	Prins Florisplein 11	217195,50	473814,42	5,00	30,9	13,3	--	30,9	
023_A	Pr Margrietlaan 8	217172,84	473982,40	2,00	23,6	25,8	--	30,8	
055_B	Prins Florisplein 9	217189,19	473814,61	5,00	30,8	10,6	--	30,8	
060_A	Prins Florisplein 12	217194,79	473782,89	2,00	30,8	10,6	--	30,8	
079_A	Anna van Burenplein 18	217199,49	473717,11	2,00	30,7	12,5	--	30,7	
057_C	Prins Florisplein 13	217201,73	473814,23	8,00	30,7	17,4	--	30,7	
078_B	Anna van Burenplein 16	217193,82	473715,90	5,00	30,7	9,3	--	30,7	
064_B	Prins Florisplein 16	217205,67	473773,07	5,00	30,7	9,4	--	30,7	
006_B	Pr Margrietlaan 20	217364,58	474008,70	5,00	24,1	25,6	--	30,6	
017_A	Pr Margrietlaan 10	217179,04	473982,83	2,00	23,6	25,6	--	30,6	
059_A	Prins Florisplein 10	217187,80	473783,14	2,00	30,6	8,4	--	30,6	
029_A	Nassauplein 5	217155,30	473938,02	2,00	27,8	25,6	--	30,6	
052_B	Prins Florisplein 13	217201,47	473804,67	5,00	30,6	10,2	--	30,6	
054_C	Prins Florisplein 9	217189,34	473805,04	8,00	30,6	4,5	--	30,6	
078_A	Anna van Burenplein 16	217193,82	473715,90	2,00	30,5	8,5	--	30,5	
047_A	Prins Hendriklaan 12	217197,44	473840,61	2,00	30,5	10,9	--	30,5	
059_B	Prins Florisplein 10	217187,80	473783,14	5,00	30,5	9,3	--	30,5	
052_A	Prins Florisplein 13	217201,47	473804,67	2,00	30,5	9,8	--	30,5	
038_C	Prins Hendriklaan 11	217198,45	473880,29	8,00	23,8	25,4	--	30,4	
082_C	Anna van Burenplein 20	217206,96	473709,40	8,00	30,4	7,9	--	30,4	
077_B	Anna van Burenplein 14	217187,30	473714,51	5,00	30,4	8,4	--	30,4	
056_C	Prins Florisplein 11	217195,50	473814,42	8,00	30,2	15,3	--	30,2	
082_B	Anna van Burenplein 20	217206,96	473709,40	5,00	30,2	4,4	--	30,2	
053_A	Prins Florisplein 11	217195,60	473804,85	2,00	30,2	15,5	--	30,2	
077_A	Anna van Burenplein 14	217187,30	473714,51	2,00	30,2	7,3	--	30,2	
053_B	Prins Florisplein 11	217195,60	473804,85	5,00	30,2	15,7	--	30,2	
054_A	Prins Florisplein 9	217189,34	473805,04	2,00	30,0	14,3	--	30,0	
042_C	Prins Hendriklaan 16	217209,64	473849,39	8,00	30,0	22,1	--	30,0	
048_A	Prins Hendriklaan 14	217202,80	473840,47	2,00	29,9	9,8	--	29,9	
025_B	Pr Margrietlaan 6	217159,67	473976,39	5,00	24,8	24,9	--	29,9	
030_B	Nassauplein 5	217150,66	473929,67	5,00	29,9	15,9	--	29,9	
054_B	Prins Florisplein 9	217189,34	473805,04	5,00	29,8	14,5	--	29,8	
055_C	Prins Florisplein 9	217189,19	473814,61	8,00	29,8	14,0	--	29,8	
040_B	Prins Hendriklaan 15	217211,60	473883,18	5,00	29,7	24,2	--	29,7	
039_C	Prins Hendriklaan 13	217203,22	473880,17	8,00	23,3	24,6	--	29,6	
075_B	Anna van Burenplein 13	217199,52	473748,30	5,00	29,6	15,9	--	29,6	
076_C	Anna van Burenplein 15	217205,57	473748,08	8,00	29,5	15,8	--	29,5	
055_A	Prins Florisplein 9	217189,19	473814,61	2,00	29,2	10,7	--	29,2	
042_B	Prins Hendriklaan 16	217209,64	473849,39	5,00	29,1	20,5	--	29,1	
037_C	Prins Hendriklaan 9	217190,44	473880,49	8,00	21,7	24,0	--	29,0	
045_A	Prins Hendriklaan 10	217189,88	473849,92	2,00	29,0	12,8	--	29,0	
065_C	Prins Florisplein 14	217200,69	473772,00	8,00	29,0	8,6	--	29,0	
042_A	Prins Hendriklaan 16	217209,64	473849,39	2,00	29,0	19,0	--	29,0	
040_A	Prins Hendriklaan 15	217211,60	473883,18	2,00	29,0	22,5	--	29,0	
030_A	Nassauplein 5	217150,66	473929,67	2,00	28,9	14,9	--	28,9	
044_A	Prins Hendriklaan 12	217196,73	473849,74	2,00	28,9	15,8	--	28,9	

Alle getoonde dB-waarden zijn A-gewogen

Rapport: Resultatentabel
 Model: M01a LAr,LT Bestaande situatie Trainingsdag
 LAeq totaalresultaten voor toetspunten
 Groep: Bkl
 Groepsreductie: Ja

Naam	Toetspunt	Omschrijving	X	Y	Hoogte	Dag	Avond	Nacht	Etmaal
	038_B	Prins Hendriklaan 11	217198,45	473880,29	5,00	19,0	23,8	--	28,8
	026_A	Pr Margrietlaan 6	217156,65	473968,72	2,00	24,3	23,8	--	28,8
	043_C	Prins Hendriklaan 14	217203,28	473849,56	8,00	28,8	17,6	--	28,8
	043_A	Prins Hendriklaan 14	217203,28	473849,56	2,00	28,7	14,2	--	28,7
	024_B	Pr Margrietlaan 6	217153,81	473982,19	5,00	19,8	23,5	--	28,5
	007_B	Pr Margrietlaan 20	217368,86	474003,19	5,00	28,4	20,1	--	28,4
	025_A	Pr Margrietlaan 6	217159,67	473976,39	2,00	21,9	23,4	--	28,4
	065_B	Prins Florisplein 14	217200,69	473772,00	5,00	28,3	15,4	--	28,3
	044_C	Prins Hendriklaan 12	217196,73	473849,74	8,00	28,2	17,7	--	28,2
	084_C	Anna van Burenplein 16	217195,38	473706,93	8,00	28,1	6,4	--	28,1
	085_C	Anna van Burenplein 14	217189,78	473705,74	8,00	28,1	6,4	--	28,1
	056_A	Prins Florisplein 11	217195,50	473814,42	2,00	28,1	11,2	--	28,1
	043_B	Prins Hendriklaan 14	217203,28	473849,56	5,00	28,0	14,6	--	28,0
	049_A	Prins Hendriklaan 16	217209,46	473840,29	2,00	27,9	6,6	--	27,9
	044_B	Prins Hendriklaan 12	217196,73	473849,74	5,00	27,8	16,5	--	27,8
	045_B	Prins Hendriklaan 10	217189,88	473849,92	5,00	27,8	13,1	--	27,8
	039_B	Prins Hendriklaan 13	217203,22	473880,17	5,00	18,7	22,7	--	27,7
	083_B	Anna van Burenplein 18	217201,55	473708,25	5,00	27,7	2,2	--	27,7
	057_A	Prins Florisplein 13	217201,73	473814,23	2,00	27,6	12,7	--	27,6
	045_C	Prins Hendriklaan 10	217189,88	473849,92	8,00	27,6	17,0	--	27,6
	037_B	Prins Hendriklaan 9	217190,44	473880,49	5,00	19,4	22,6	--	27,6
	024_A	Pr Margrietlaan 6	217153,81	473982,19	2,00	19,5	22,4	--	27,4
	076_B	Anna van Burenplein 15	217205,57	473748,08	5,00	27,4	10,9	--	27,4
	038_A	Prins Hendriklaan 11	217198,45	473880,29	2,00	18,9	22,3	--	27,3
	083_C	Anna van Burenplein 18	217201,55	473708,25	8,00	27,2	6,7	--	27,2
	084_B	Anna van Burenplein 16	217195,38	473706,93	5,00	27,1	4,4	--	27,1
	085_B	Anna van Burenplein 14	217189,78	473705,74	5,00	27,1	2,3	--	27,1
	006_A	Pr Margrietlaan 20	217364,58	474008,70	2,00	22,3	22,0	--	27,0
	074_A	Anna van Burenplein 11	217192,77	473748,53	2,00	26,6	10,1	--	26,6
	069_C	Anna van Burenplein 15	217205,79	473739,00	8,00	26,4	8,2	--	26,4
	013_B	Pr Margrietlaan 12	217194,80	473987,32	5,00	22,2	21,3	--	26,3
	058_A	Prins Florisplein	217207,98	473814,04	2,00	26,2	17,9	--	26,2
	007_A	Pr Margrietlaan 20	217368,86	474003,19	2,00	25,8	16,4	--	25,8
	022_B	Pr Margrietlaan 8	217167,76	473973,41	5,00	24,4	20,3	--	25,3
	069_A	Anna van Burenplein 15	217205,79	473739,00	2,00	24,9	4,6	--	24,9
	069_B	Anna van Burenplein 15	217205,79	473739,00	5,00	24,8	4,8	--	24,8
	013_A	Pr Margrietlaan 12	217194,80	473987,32	2,00	18,2	19,7	--	24,7
	031_B	Nassauplein 5	217145,01	473935,03	5,00	24,4	12,0	--	24,4
	070_C	Anna van Burenplein 13	217199,08	473739,24	8,00	24,1	7,5	--	24,1
	031_A	Nassauplein 5	217145,01	473935,03	2,00	23,7	10,5	--	23,7
	037_A	Prins Hendriklaan 9	217190,44	473880,49	2,00	18,1	18,7	--	23,7
	084_A	Anna van Burenplein 16	217195,38	473706,93	2,00	23,6	3,4	--	23,6
	022_A	Pr Margrietlaan 8	217167,76	473973,41	2,00	20,9	18,5	--	23,5
	085_A	Anna van Burenplein 14	217189,78	473705,74	2,00	23,5	1,0	--	23,5
	039_A	Prins Hendriklaan 13	217203,22	473880,17	2,00	16,9	18,4	--	23,4
	020_B	Pr Margrietlaan 10	217177,03	473971,83	5,00	15,5	18,4	--	23,4
	071_C	Anna van Burenplein 11	217192,78	473739,47	8,00	23,2	6,6	--	23,2
	083_A	Anna van Burenplein 18	217201,55	473708,25	2,00	23,2	2,0	--	23,2
	003_B	Looënkweg 1	217553,80	473842,24	5,00	23,1	15,6	--	23,1
	067_C	Prins Florisplein 10	217188,49	473773,69	8,00	23,0	5,3	--	23,0
	073_A	Anna van Burenplein 9	217187,56	473748,75	2,00	22,9	8,5	--	22,9

Alle getoonde dB-waarden zijn A-gewogen

Rapport: Resultatentabel
 Model: M01a LAR,LT Bestaande situatie Trainingsdag
 LAeq totaalresultaten voor toetspunten
 Groep: Bkl
 Groepsreductie: Ja

Naam									
Toetspunt	Omschrijving	X	Y	Hoogte	Dag	Avond	Nacht	Etmaal	
082_A	Anna van Burenplein 20	217206,96	473709,40	2,00	22,8	4,1	--	22,8	
046_A	Prins Hendriklaan 10	217189,32	473840,83	2,00	22,8	8,2	--	22,8	
070_A	Anna van Burenplein 13	217199,08	473739,24	2,00	22,6	2,0	--	22,6	
072_C	Anna van Burenplein 9	217186,49	473739,69	8,00	22,6	6,1	--	22,6	
027_B	Pr Margrietlaan 6	217151,95	473974,20	5,00	22,5	13,5	--	22,5	
071_A	Anna van Burenplein 11	217192,78	473739,47	2,00	22,1	6,7	--	22,1	
066_C	Prins Florisplein 12	217193,94	473773,49	8,00	22,0	6,2	--	22,0	
046_C	Prins Hendriklaan 10	217189,32	473840,83	8,00	22,0	7,2	--	22,0	
070_B	Anna van Burenplein 13	217199,08	473739,24	5,00	22,0	2,6	--	22,0	
072_A	Anna van Burenplein 9	217186,49	473739,69	2,00	21,9	12,8	--	21,9	
072_B	Anna van Burenplein 9	217186,49	473739,69	5,00	21,8	13,1	--	21,8	
003_A	Looënkweg 1	217553,80	473842,24	2,00	21,7	15,2	--	21,7	
071_B	Anna van Burenplein 11	217192,78	473739,47	5,00	21,5	7,4	--	21,5	
020_A	Pr Margrietlaan 10	217177,03	473971,83	2,00	14,5	16,0	--	21,0	
065_A	Prins Florisplein 14	217200,69	473772,00	2,00	19,8	10,4	--	19,8	
066_B	Prins Florisplein 12	217193,94	473773,49	5,00	18,4	14,5	--	19,5	
064_A	Prins Florisplein 16	217205,67	473773,07	2,00	19,0	8,8	--	19,0	
027_A	Pr Margrietlaan 6	217151,95	473974,20	2,00	18,5	11,9	--	18,5	
076_A	Anna van Burenplein 15	217205,57	473748,08	2,00	18,3	10,2	--	18,3	
089_B	Marsdijk 3	217545,60	473658,96	5,00	17,8	4,6	--	17,8	
067_B	Prins Florisplein 10	217188,49	473773,69	5,00	17,6	12,2	--	17,6	
087_B	Marsdijk 1	217512,54	473638,08	5,00	17,5	4,2	--	17,5	
067_A	Prins Florisplein 10	217188,49	473773,69	2,00	17,0	10,5	--	17,0	
066_A	Prins Florisplein 12	217193,94	473773,49	2,00	16,8	8,7	--	16,8	
087_A	Marsdijk 1	217512,54	473638,08	2,00	16,4	1,7	--	16,4	
089_A	Marsdijk 3	217545,60	473658,96	2,00	15,8	2,1	--	15,8	
046_B	Prins Hendriklaan 10	217189,32	473840,83	5,00	13,9	8,7	--	13,9	

Rapport: Resultatentabel
 Model: M01a LAR,LT Bestaande situatie Trainingsdag
 LAeq totaalresultaten voor toetspunten
 Groep: LAR,LT
 Groepsreductie: Ja

Naam	Toetspunt	Omschrijving	X	Y	Hoogte	Dag	Avond	Nacht	Etmaal
001_B	Looënkweg 1	217539,28	473837,00	5,00	43,2	46,7	--	51,7	
001_A	Looënkweg 1	217539,28	473837,00	2,00	42,1	45,7	--	50,7	
004_B	Looënkweg 1	217548,85	473833,60	5,00	40,1	43,6	--	48,6	
009_B	Pr Margrietlaan 22	217358,02	473988,92	5,00	34,2	43,6	--	48,6	
012_B	Pr Margrietlaan 22	217365,11	473983,66	5,00	36,6	43,4	--	48,4	
004_A	Looënkweg 1	217548,85	473833,60	2,00	38,7	42,2	--	47,2	
005_B	Pr Margrietlaan 20	217358,73	474004,00	5,00	31,8	41,8	--	46,8	
012_A	Pr Margrietlaan 22	217365,11	473983,66	2,00	35,7	41,4	--	46,4	
009_A	Pr Margrietlaan 22	217358,02	473988,92	2,00	33,4	41,3	--	46,3	
088_B	Marsdijk 3	217543,58	473672,28	5,00	37,8	39,6	--	44,6	
015_B	Pr Margrietlaan 12	217207,78	473990,96	5,00	31,8	39,4	--	44,4	
008_B	Pr Margrietlaan 20	217363,06	473998,72	5,00	30,7	39,3	--	44,3	
016_B	Pr Margrietlaan 12	217200,95	473985,16	5,00	31,2	39,2	--	44,2	
002_B	Looënkweg 1	217544,60	473845,10	5,00	37,9	39,1	--	44,1	
005_A	Pr Margrietlaan 20	217358,73	474004,00	2,00	29,2	38,8	--	43,8	
088_A	Marsdijk 3	217543,58	473672,28	2,00	36,9	38,2	--	43,2	
015_A	Pr Margrietlaan 12	217207,78	473990,96	2,00	30,6	38,1	--	43,1	
010_B	Pr Margrietlaan 22	217365,90	473993,74	5,00	28,3	37,6	--	42,6	
041_C	Prins Hendriklaan 16	217213,06	473846,55	8,00	35,0	37,5	--	42,5	
002_A	Looënkweg 1	217544,60	473845,10	2,00	36,5	37,3	--	42,3	
041_A	Prins Hendriklaan 16	217213,06	473846,55	2,00	33,6	36,8	--	41,8	
008_A	Pr Margrietlaan 20	217363,06	473998,72	2,00	28,2	36,6	--	41,6	
032_C	Prins Hendriklaan 15	217214,01	473873,87	8,00	34,8	36,5	--	41,5	
041_B	Prins Hendriklaan 16	217213,06	473846,55	5,00	34,2	36,5	--	41,5	
050_C	Prins Florisplein 15	217211,31	473806,67	8,00	34,9	36,5	--	41,5	
032_B	Prins Hendriklaan 15	217214,01	473873,87	5,00	34,9	35,8	--	40,8	
063_C	Prins Florisplein 16	217210,51	473779,59	8,00	34,8	35,8	--	40,8	
042_C	Prins Hendriklaan 16	217209,64	473849,39	8,00	30,5	35,7	--	40,7	
086_B	Marsdijk 1	217510,78	473647,62	5,00	36,3	35,7	--	40,7	
050_B	Prins Florisplein 15	217211,31	473806,67	5,00	34,2	35,7	--	40,7	
063_A	Prins Florisplein 16	217210,51	473779,59	2,00	33,6	35,5	--	40,5	
058_C	Prins Florisplein	217207,98	473814,04	8,00	32,3	35,4	--	40,4	
062_C	Prins Florisplein 16	217207,58	473782,42	8,00	33,7	35,2	--	40,2	
063_B	Prins Florisplein 16	217210,51	473779,59	5,00	34,1	35,1	--	40,1	
058_B	Prins Florisplein	217207,98	473814,04	5,00	32,4	34,9	--	39,9	
068_B	Anna van Burenplein 15	217209,17	473741,15	5,00	36,2	34,8	--	39,8	
057_C	Prins Florisplein 13	217201,73	473814,23	8,00	31,5	34,7	--	39,7	
010_A	Pr Margrietlaan 22	217365,90	473993,74	2,00	25,5	34,7	--	39,7	
061_C	Prins Florisplein 14	217201,11	473782,66	8,00	33,1	34,7	--	39,7	
043_C	Prins Hendriklaan 14	217203,28	473849,56	8,00	29,2	34,6	--	39,6	
032_A	Prins Hendriklaan 15	217214,01	473873,87	2,00	34,4	34,5	--	39,5	
042_B	Prins Hendriklaan 16	217209,64	473849,39	5,00	29,6	34,5	--	39,5	
062_B	Prins Florisplein 16	217207,58	473782,42	5,00	32,9	34,5	--	39,5	
047_C	Prins Hendriklaan 12	217197,44	473840,61	8,00	35,6	34,4	--	39,4	
048_C	Prins Hendriklaan 14	217202,80	473840,47	8,00	35,5	34,4	--	39,4	
057_B	Prins Florisplein 13	217201,73	473814,23	5,00	31,8	34,3	--	39,3	
018_B	Pr Margrietlaan 10	217186,11	473974,62	5,00	27,5	34,3	--	39,3	
056_C	Prins Florisplein 11	217195,50	473814,42	8,00	31,0	34,2	--	39,2	
081_C	Anna van Burenplein 20	217209,90	473716,57	8,00	34,1	34,2	--	39,2	
086_A	Marsdijk 1	217510,78	473647,62	2,00	35,5	34,1	--	39,1	
068_A	Anna van Burenplein 15	217209,17	473741,15	2,00	35,7	34,0	--	39,0	

Alle getoonde dB-waarden zijn A-gewogen

Rapport: Resultatentabel
 Model: M01a LAR,LT Bestaande situatie Trainingsdag
 LAeq totaalresultaten voor toetspunten
 Groep: LAR,LT
 Groepsreductie: Ja

Naam	Toetspunt	Omschrijving	X	Y	Hoogte	Dag	Avond	Nacht	Etmaal
	061_B	Prins Florisplein 14	217201,11	473782,66	5,00	32,3	33,9	--	38,9
	056_B	Prins Florisplein 11	217195,50	473814,42	5,00	31,7	33,9	--	38,9
	047_B	Prins Hendriklaan 12	217197,44	473840,61	5,00	34,9	33,9	--	38,9
	068_C	Anna van Burenplein 15	217209,17	473741,15	8,00	34,5	33,8	--	38,8
	048_B	Prins Hendriklaan 14	217202,80	473840,47	5,00	34,8	33,8	--	38,8
	060_C	Prins Florisplein 12	217194,79	473782,89	8,00	32,6	33,8	--	38,8
	049_B	Prins Hendriklaan 16	217209,46	473840,29	5,00	34,7	33,7	--	38,7
	044_C	Prins Hendriklaan 12	217196,73	473849,74	8,00	28,6	33,7	--	38,7
	081_B	Anna van Burenplein 20	217209,90	473716,57	5,00	33,5	33,7	--	38,7
	062_A	Prins Florisplein 16	217207,58	473782,42	2,00	32,4	33,7	--	38,7
	055_C	Prins Florisplein 9	217189,19	473814,61	8,00	30,6	33,5	--	38,5
	019_B	Pr Margrietlaan 10	217181,88	473970,11	5,00	27,5	33,5	--	38,5
	080_C	Anna van Burenplein 20	217205,96	473718,48	8,00	33,3	33,5	--	38,5
	055_B	Prins Florisplein 9	217189,19	473814,61	5,00	31,6	33,4	--	38,4
	016_A	Pr Margrietlaan 12	217200,95	473985,16	2,00	26,7	33,4	--	38,4
	043_B	Prins Hendriklaan 14	217203,28	473849,56	5,00	28,4	33,4	--	38,4
	074_C	Anna van Burenplein 11	217192,77	473748,53	8,00	33,1	33,3	--	38,3
	042_A	Prins Hendriklaan 16	217209,64	473849,39	2,00	29,6	33,3	--	38,3
	075_C	Anna van Burenplein 13	217199,52	473748,30	8,00	32,2	33,2	--	38,2
	045_B	Prins Hendriklaan 10	217189,88	473849,92	5,00	28,1	33,1	--	38,1
	061_A	Prins Florisplein 14	217201,11	473782,66	2,00	31,7	33,1	--	38,1
	011_B	Pr Margrietlaan 22	217373,25	473988,15	5,00	34,1	33,0	--	38,0
	079_C	Anna van Burenplein 18	217199,49	473717,11	8,00	32,7	33,0	--	38,0
	021_B	Pr Margrietlaan 8	217171,35	473969,34	5,00	28,6	33,0	--	38,0
	073_C	Anna van Burenplein 9	217187,56	473748,75	8,00	32,9	33,0	--	38,0
	049_C	Prins Hendriklaan 16	217209,46	473840,29	8,00	34,0	33,0	--	38,0
	081_A	Anna van Burenplein 20	217209,90	473716,57	2,00	32,8	32,9	--	37,9
	017_B	Pr Margrietlaan 10	217179,04	473982,83	5,00	27,4	32,8	--	37,8
	065_B	Prins Florisplein 14	217200,69	473772,00	5,00	29,2	32,8	--	37,8
	058_A	Prins Florisplein	217207,98	473814,04	2,00	27,0	32,8	--	37,8
	014_B	Pr Margrietlaan 12	217200,65	473993,39	5,00	27,5	32,8	--	37,8
	033_C	Prins Hendriklaan 15	217210,36	473870,93	8,00	34,0	32,8	--	37,8
	045_C	Prins Hendriklaan 10	217189,88	473849,92	8,00	28,0	32,8	--	37,8
	026_B	Pr Margrietlaan 6	217156,65	473968,72	5,00	30,5	32,8	--	37,8
	060_B	Prins Florisplein 12	217194,79	473782,89	5,00	31,9	32,7	--	37,7
	080_B	Anna van Burenplein 20	217205,96	473718,48	5,00	32,4	32,7	--	37,7
	045_A	Prins Hendriklaan 10	217189,88	473849,92	2,00	29,5	32,7	--	37,7
	043_A	Prins Hendriklaan 14	217203,28	473849,56	2,00	29,2	32,5	--	37,5
	044_B	Prins Hendriklaan 12	217196,73	473849,74	5,00	28,1	32,5	--	37,5
	054_B	Prins Florisplein 9	217189,34	473805,04	5,00	30,8	32,4	--	37,4
	023_B	Pr Margrietlaan 8	217172,84	473982,40	5,00	27,8	32,4	--	37,4
	059_C	Prins Florisplein 10	217187,80	473783,14	8,00	32,2	32,4	--	37,4
	034_C	Prins Hendriklaan 13	217204,06	473871,09	8,00	33,6	32,4	--	37,4
	078_C	Anna van Burenplein 16	217193,82	473715,90	8,00	32,4	32,4	--	37,4
	053_B	Prins Florisplein 11	217195,60	473804,85	5,00	31,2	32,3	--	37,3
	040_C	Prins Hendriklaan 15	217211,60	473883,18	8,00	29,0	32,3	--	37,3
	060_A	Prins Florisplein 12	217194,79	473782,89	2,00	31,7	32,2	--	37,2
	054_A	Prins Florisplein 9	217189,34	473805,04	2,00	31,0	32,2	--	37,2
	075_B	Anna van Burenplein 13	217199,52	473748,30	5,00	30,4	32,2	--	37,2
	080_A	Anna van Burenplein 20	217205,96	473718,48	2,00	32,0	32,2	--	37,2
	033_B	Prins Hendriklaan 15	217210,36	473870,93	5,00	33,3	32,1	--	37,1

Alle getoonde dB-waarden zijn A-gewogen

Rapport: Resultatentabel
 Model: M01a LAR,LT Bestaande situatie Trainingsdag
 LAeq totaalresultaten voor toetspunten
 Groep: LAR,LT
 Groepsreductie: Ja

Naam	Toetspunt	Omschrijving	X	Y	Hoogte	Dag	Avond	Nacht	Etmaal
	051_C	Prins Florisplein	217208,30	473804,46	8,00	33,2	32,1	--	37,1
	077_C	Anna van Burenplein 14	217187,30	473714,51	8,00	32,1	32,1	--	37,1
	035_C	Prins Hendriklaan 11	217197,43	473871,25	8,00	33,2	32,0	--	37,0
	053_A	Prins Florisplein 11	217195,60	473804,85	2,00	31,1	32,0	--	37,0
	050_A	Prins Florisplein 15	217211,31	473806,67	2,00	33,4	32,0	--	37,0
	044_A	Prins Hendriklaan 12	217196,73	473849,74	2,00	29,4	32,0	--	37,0
	040_B	Prins Hendriklaan 15	217211,60	473883,18	5,00	30,4	31,9	--	36,9
	036_C	Prins Hendriklaan 9	217192,07	473871,39	8,00	33,0	31,8	--	36,8
	034_B	Prins Hendriklaan 13	217204,06	473871,09	5,00	32,9	31,8	--	36,8
	079_B	Anna van Burenplein 18	217199,49	473717,11	5,00	31,8	31,8	--	36,8
	033_A	Prins Hendriklaan 15	217210,36	473870,93	2,00	32,8	31,6	--	36,6
	011_A	Pr Margrietlaan 22	217373,25	473988,15	2,00	32,7	31,6	--	36,6
	035_B	Prins Hendriklaan 11	217197,43	473871,25	5,00	32,6	31,5	--	36,5
	064_C	Prins Florisplein 16	217205,67	473773,07	8,00	32,5	31,5	--	36,5
	036_B	Prins Hendriklaan 9	217192,07	473871,39	5,00	32,4	31,4	--	36,4
	034_A	Prins Hendriklaan 13	217204,06	473871,09	2,00	32,6	31,3	--	36,3
	051_B	Prins Florisplein	217208,30	473804,46	5,00	32,4	31,3	--	36,3
	079_A	Anna van Burenplein 18	217199,49	473717,11	2,00	31,5	31,3	--	36,3
	052_C	Prins Florisplein 13	217201,47	473804,67	8,00	32,4	31,3	--	36,3
	017_A	Pr Margrietlaan 10	217179,04	473982,83	2,00	24,1	31,3	--	36,3
	029_B	Nassauplein 5	217155,30	473938,02	5,00	30,0	31,2	--	36,2
	035_A	Prins Hendriklaan 11	217197,43	473871,25	2,00	32,4	31,2	--	36,2
	036_A	Prins Hendriklaan 9	217192,07	473871,39	2,00	32,3	31,1	--	36,1
	014_A	Pr Margrietlaan 12	217200,65	473993,39	2,00	25,4	31,1	--	36,1
	047_A	Prins Hendriklaan 12	217197,44	473840,61	2,00	31,4	31,1	--	36,1
	019_A	Pr Margrietlaan 10	217181,88	473970,11	2,00	24,4	31,0	--	36,0
	074_B	Anna van Burenplein 11	217192,77	473748,53	5,00	31,8	31,0	--	36,0
	064_B	Prins Florisplein 16	217205,67	473773,07	5,00	31,7	31,0	--	36,0
	082_B	Anna van Burenplein 20	217206,96	473709,40	5,00	31,4	31,0	--	36,0
	021_A	Pr Margrietlaan 8	217171,35	473969,34	2,00	25,1	30,9	--	35,9
	073_B	Anna van Burenplein 9	217187,56	473748,75	5,00	32,2	30,9	--	35,9
	082_C	Anna van Burenplein 20	217206,96	473709,40	8,00	31,5	30,9	--	35,9
	053_C	Prins Florisplein 11	217195,60	473804,85	8,00	31,9	30,9	--	35,9
	023_A	Pr Margrietlaan 8	217172,84	473982,40	2,00	24,3	30,8	--	35,8
	076_C	Anna van Burenplein 15	217205,57	473748,08	8,00	30,3	30,7	--	35,7
	051_A	Prins Florisplein	217208,30	473804,46	2,00	31,8	30,6	--	35,6
	030_B	Nassauplein 5	217150,66	473929,67	5,00	31,0	30,6	--	35,6
	052_B	Prins Florisplein 13	217201,47	473804,67	5,00	31,5	30,5	--	35,5
	054_C	Prins Florisplein 9	217189,34	473805,04	8,00	31,5	30,5	--	35,5
	059_B	Prins Florisplein 10	217187,80	473783,14	5,00	31,4	30,5	--	35,5
	040_A	Prins Hendriklaan 15	217211,60	473883,18	2,00	29,7	30,5	--	35,5
	007_B	Pr Margrietlaan 20	217368,86	474003,19	5,00	29,5	30,4	--	35,4
	078_B	Anna van Burenplein 16	217193,82	473715,90	5,00	31,5	30,4	--	35,4
	059_A	Prins Florisplein 10	217187,80	473783,14	2,00	31,5	30,3	--	35,3
	055_A	Prins Florisplein 9	217189,19	473814,61	2,00	30,0	30,3	--	35,3
	052_A	Prins Florisplein 13	217201,47	473804,67	2,00	31,4	30,2	--	35,2
	057_A	Prins Florisplein 13	217201,73	473814,23	2,00	28,3	29,9	--	34,9
	078_A	Anna van Burenplein 16	217193,82	473715,90	2,00	31,3	29,9	--	34,9
	028_B	Nassauplein 5	217152,73	473947,25	5,00	25,5	29,7	--	34,7
	077_B	Anna van Burenplein 14	217187,30	473714,51	5,00	31,2	29,6	--	34,6
	056_A	Prins Florisplein 11	217195,50	473814,42	2,00	28,8	29,6	--	34,6

Alle getoonde dB-waarden zijn A-gewogen

Rapport: Resultatentabel
 Model: M01a LAR,LT Bestaande situatie Trainingsdag
 LAeq totaalresultaten voor toetspunten
 Groep: LAR,LT
 Groepsreductie: Ja

Naam	Toetspunt	Omschrijving	X	Y	Hoogte	Dag	Avond	Nacht	Etmaal
025_A	Pr	Margrietlaan 6	217159,67	473976,39	2,00	22,8	29,6	--	34,6
038_C	Prins	Hendriklaan 11	217198,45	473880,29	8,00	24,1	29,6	--	34,6
048_A	Prins	Hendriklaan 14	217202,80	473840,47	2,00	30,8	29,5	--	34,5
029_A	Nassauplein	5	217155,30	473938,02	2,00	28,6	29,3	--	34,3
084_C	Anna van Burenplein	16	217195,38	473706,93	8,00	29,4	29,2	--	34,2
085_C	Anna van Burenplein	14	217189,78	473705,74	8,00	29,3	29,2	--	34,2
077_A	Anna van Burenplein	14	217187,30	473714,51	2,00	31,0	29,1	--	34,1
030_A	Nassauplein	5	217150,66	473929,67	2,00	29,9	29,0	--	34,0
018_A	Pr	Margrietlaan 10	217186,11	473974,62	2,00	22,4	29,0	--	34,0
065_C	Prins Florisplein	14	217200,69	473772,00	8,00	30,0	28,9	--	33,9
084_B	Anna van Burenplein	16	217195,38	473706,93	5,00	28,4	28,9	--	33,9
039_C	Prins Hendriklaan	13	217203,22	473880,17	8,00	23,7	28,8	--	33,8
083_B	Anna van Burenplein	18	217201,55	473708,25	5,00	28,9	28,7	--	33,7
024_A	Pr	Margrietlaan 6	217153,81	473982,19	2,00	19,8	28,6	--	33,6
007_A	Pr	Margrietlaan 20	217368,86	474003,19	2,00	27,3	28,6	--	33,6
085_B	Anna van Burenplein	14	217189,78	473705,74	5,00	28,3	28,3	--	33,3
006_B	Pr	Margrietlaan 20	217364,58	474008,70	5,00	24,5	28,2	--	33,2
049_A	Prins Hendriklaan	16	217209,46	473840,29	2,00	28,9	28,2	--	33,2
083_C	Anna van Burenplein	18	217201,55	473708,25	8,00	28,3	28,0	--	33,0
003_B	Looënkweg	1	217553,80	473842,24	5,00	24,4	27,9	--	32,9
076_B	Anna van Burenplein	15	217205,57	473748,08	5,00	28,5	27,9	--	32,9
022_B	Pr	Margrietlaan 8	217167,76	473973,41	5,00	25,9	27,7	--	32,7
026_A	Pr	Margrietlaan 6	217156,65	473968,72	2,00	25,0	27,6	--	32,6
025_B	Pr	Margrietlaan 6	217159,67	473976,39	5,00	25,5	27,4	--	32,4
028_A	Nassauplein	5	217152,73	473947,25	2,00	22,6	27,4	--	32,4
065_A	Prins Florisplein	14	217200,69	473772,00	2,00	20,8	27,4	--	32,4
066_B	Prins Florisplein	12	217193,94	473773,49	5,00	19,0	27,2	--	32,2
067_B	Prins Florisplein	10	217188,49	473773,69	5,00	18,3	26,9	--	31,9
069_C	Anna van Burenplein	15	217205,79	473739,00	8,00	27,4	26,8	--	31,8
013_B	Pr	Margrietlaan 12	217194,80	473987,32	5,00	23,3	26,8	--	31,8
039_B	Prins Hendriklaan	13	217203,22	473880,17	5,00	19,0	26,6	--	31,6
038_B	Prins Hendriklaan	11	217198,45	473880,29	5,00	19,2	26,3	--	31,3
024_B	Pr	Margrietlaan 6	217153,81	473982,19	5,00	20,0	26,2	--	31,2
074_A	Anna van Burenplein	11	217192,77	473748,53	2,00	27,4	25,9	--	30,9
003_A	Looënkweg	1	217553,80	473842,24	2,00	23,1	25,8	--	30,8
037_C	Prins Hendriklaan	9	217190,44	473880,49	8,00	22,2	25,8	--	30,8
072_B	Anna van Burenplein	9	217186,49	473739,69	5,00	22,9	25,7	--	30,7
037_B	Prins Hendriklaan	9	217190,44	473880,49	5,00	19,6	25,7	--	30,7
072_A	Anna van Burenplein	9	217186,49	473739,69	2,00	23,0	25,7	--	30,7
031_B	Nassauplein	5	217145,01	473935,03	5,00	25,6	25,5	--	30,5
069_A	Anna van Burenplein	15	217205,79	473739,00	2,00	26,0	25,5	--	30,5
084_A	Anna van Burenplein	16	217195,38	473706,93	2,00	24,8	25,4	--	30,4
069_B	Anna van Burenplein	15	217205,79	473739,00	5,00	25,9	25,3	--	30,3
006_A	Pr	Margrietlaan 20	217364,58	474008,70	2,00	22,8	25,0	--	30,0
020_B	Pr	Margrietlaan 10	217177,03	473971,83	5,00	15,9	24,9	--	29,9
038_A	Prins Hendriklaan	11	217198,45	473880,29	2,00	19,2	24,8	--	29,8
085_A	Anna van Burenplein	14	217189,78	473705,74	2,00	24,7	24,8	--	29,8
070_C	Anna van Burenplein	13	217199,08	473739,24	8,00	25,1	24,7	--	29,7
031_A	Nassauplein	5	217145,01	473935,03	2,00	24,8	24,5	--	29,5
013_A	Pr	Margrietlaan 12	217194,80	473987,32	2,00	18,9	24,4	--	29,4
039_A	Prins Hendriklaan	13	217203,22	473880,17	2,00	17,4	24,3	--	29,3

Alle getoonde dB-waarden zijn A-gewogen

Rapport: Resultatentabel
 Model: M01a LAr,LT Bestaande situatie Trainingsdag
 LAeq totaalresultaten voor toetspunten
 Groep: LAr,LT
 Groepsreductie: Ja

Naam									
Toetspunt	Omschrijving	X	Y	Hoogte	Dag	Avond	Nacht	Etmaal	
083_A	Anna van Burenplein 18	217201,55	473708,25	2,00	24,4	24,2	--	29,2	
067_C	Prins Florisplein 10	217188,49	473773,69	8,00	24,0	23,9	--	28,9	
071_C	Anna van Burenplein 11	217192,78	473739,47	8,00	24,2	23,9	--	28,9	
082_A	Anna van Burenplein 20	217206,96	473709,40	2,00	24,0	23,8	--	28,8	
073_A	Anna van Burenplein 9	217187,56	473748,75	2,00	23,7	23,7	--	28,7	
046_A	Prins Hendriklaan 10	217189,32	473840,83	2,00	23,9	23,6	--	28,6	
067_A	Prins Florisplein 10	217188,49	473773,69	2,00	17,7	23,6	--	28,6	
022_A	Pr Margrietlaan 8	217167,76	473973,41	2,00	21,7	23,6	--	28,6	
020_A	Pr Margrietlaan 10	217177,03	473971,83	2,00	15,1	23,5	--	28,5	
070_A	Anna van Burenplein 13	217199,08	473739,24	2,00	23,8	23,5	--	28,5	
037_A	Prins Hendriklaan 9	217190,44	473880,49	2,00	18,5	23,4	--	28,4	
072_C	Anna van Burenplein 9	217186,49	473739,69	8,00	23,6	23,4	--	28,4	
046_C	Prins Hendriklaan 10	217189,32	473840,83	8,00	23,0	23,4	--	28,4	
071_A	Anna van Burenplein 11	217192,78	473739,47	2,00	23,3	23,2	--	28,2	
066_C	Prins Florisplein 12	217193,94	473773,49	8,00	23,0	23,1	--	28,1	
064_A	Prins Florisplein 16	217205,67	473773,07	2,00	20,1	22,6	--	27,6	
070_B	Anna van Burenplein 13	217199,08	473739,24	5,00	23,1	22,6	--	27,6	
027_B	Pr Margrietlaan 6	217151,95	473974,20	5,00	23,3	22,3	--	27,3	
071_B	Anna van Burenplein 11	217192,78	473739,47	5,00	22,6	22,3	--	27,3	
066_A	Prins Florisplein 12	217193,94	473773,49	2,00	17,5	21,9	--	26,9	
089_B	Marsdijk 3	217545,60	473658,96	5,00	19,7	21,3	--	26,3	
076_A	Anna van Burenplein 15	217205,57	473748,08	2,00	19,3	20,1	--	25,1	
087_B	Marsdijk 1	217512,54	473638,08	5,00	19,0	19,7	--	24,7	
027_A	Pr Margrietlaan 6	217151,95	473974,20	2,00	19,2	19,2	--	24,2	
089_A	Marsdijk 3	217545,60	473658,96	2,00	17,3	18,3	--	23,3	
087_A	Marsdijk 1	217512,54	473638,08	2,00	17,7	18,1	--	23,1	
046_B	Prins Hendriklaan 10	217189,32	473840,83	5,00	14,6	17,2	--	22,2	

Rapport: Resultatentabel
 Model: M01b LA,max Bestaande situatie Trainingsdag
 LAmx totaalresultaten voor toetspunten
 Groep: Aandrijfgeluid

Naam	Toetspunt	Omschrijving	X	Y	Hoogte	Dag	Avond	Nacht
	015_B	Pr Margrietlaan 12	217207,78	473990,96	5,00	53,4	53,4	--
	016_B	Pr Margrietlaan 12	217200,95	473985,16	5,00	53,1	53,1	--
	015_A	Pr Margrietlaan 12	217207,78	473990,96	2,00	53,1	53,1	--
	005_B	Pr Margrietlaan 20	217358,73	474004,00	5,00	52,2	52,2	--
	016_A	Pr Margrietlaan 12	217200,95	473985,16	2,00	51,9	51,9	--
	009_A	Pr Margrietlaan 22	217358,02	473988,92	2,00	51,4	51,4	--
	009_B	Pr Margrietlaan 22	217358,02	473988,92	5,00	51,3	51,3	--
	012_B	Pr Margrietlaan 22	217365,11	473983,66	5,00	49,9	49,9	--
	008_B	Pr Margrietlaan 20	217363,06	473998,72	5,00	49,6	49,6	--
	010_B	Pr Margrietlaan 22	217365,90	473993,74	5,00	49,0	49,0	--
	018_B	Pr Margrietlaan 10	217186,11	473974,62	5,00	48,3	48,3	--
	014_B	Pr Margrietlaan 12	217200,65	473993,39	5,00	48,2	48,2	--
	012_A	Pr Margrietlaan 22	217365,11	473983,66	2,00	49,0	48,0	--
	019_B	Pr Margrietlaan 10	217181,88	473970,11	5,00	47,8	47,8	--
	005_A	Pr Margrietlaan 20	217358,73	474004,00	2,00	47,5	47,5	--
	008_A	Pr Margrietlaan 20	217363,06	473998,72	2,00	47,5	47,5	--
	006_B	Pr Margrietlaan 20	217364,58	474008,70	5,00	47,0	47,0	--
	014_A	Pr Margrietlaan 12	217200,65	473993,39	2,00	46,8	46,8	--
	021_B	Pr Margrietlaan 8	217171,35	473969,34	5,00	46,1	46,1	--
	019_A	Pr Margrietlaan 10	217181,88	473970,11	2,00	45,2	45,2	--
	006_A	Pr Margrietlaan 20	217364,58	474008,70	2,00	45,1	45,1	--
	038_C	Prins Hendriklaan 11	217198,45	473880,29	8,00	45,0	45,0	--
	017_B	Pr Margrietlaan 10	217179,04	473982,83	5,00	44,9	44,9	--
	010_A	Pr Margrietlaan 22	217365,90	473993,74	2,00	44,8	44,8	--
	040_C	Prins Hendriklaan 15	217211,60	473883,18	8,00	44,6	44,6	--
	026_B	Pr Margrietlaan 6	217156,65	473968,72	5,00	44,5	44,5	--
	023_B	Pr Margrietlaan 8	217172,84	473982,40	5,00	44,2	44,2	--
	021_A	Pr Margrietlaan 8	217171,35	473969,34	2,00	44,1	44,1	--
	039_C	Prins Hendriklaan 13	217203,22	473880,17	8,00	43,7	43,7	--
	032_C	Prins Hendriklaan 15	217214,01	473873,87	8,00	50,4	43,7	--
	028_B	Nassauplein 5	217152,73	473947,25	5,00	43,4	43,4	--
	038_B	Prins Hendriklaan 11	217198,45	473880,29	5,00	43,4	43,4	--
	040_B	Prins Hendriklaan 15	217211,60	473883,18	5,00	47,2	43,0	--
	037_C	Prins Hendriklaan 9	217190,44	473880,49	8,00	42,6	42,6	--
	017_A	Pr Margrietlaan 10	217179,04	473982,83	2,00	42,2	42,2	--
	029_B	Nassauplein 5	217155,30	473938,02	5,00	44,1	42,1	--
	023_A	Pr Margrietlaan 8	217172,84	473982,40	2,00	41,8	41,8	--
	032_B	Prins Hendriklaan 15	217214,01	473873,87	5,00	49,6	41,7	--
	039_B	Prins Hendriklaan 13	217203,22	473880,17	5,00	41,7	41,7	--
	038_A	Prins Hendriklaan 11	217198,45	473880,29	2,00	42,1	41,7	--
	024_B	Pr Margrietlaan 6	217153,81	473982,19	5,00	41,2	41,2	--
	018_A	Pr Margrietlaan 10	217186,11	473974,62	2,00	41,1	41,1	--
	028_A	Nassauplein 5	217152,73	473947,25	2,00	41,0	41,0	--
	040_A	Prins Hendriklaan 15	217211,60	473883,18	2,00	46,3	41,0	--
	037_B	Prins Hendriklaan 9	217190,44	473880,49	5,00	40,9	40,9	--
	025_B	Pr Margrietlaan 6	217159,67	473976,39	5,00	40,9	40,8	--
	042_C	Prins Hendriklaan 16	217209,64	473849,39	8,00	44,4	40,5	--
	029_A	Nassauplein 5	217155,30	473938,02	2,00	43,2	40,4	--
	041_C	Prins Hendriklaan 16	217213,06	473846,55	8,00	48,2	40,3	--
	041_A	Prins Hendriklaan 16	217213,06	473846,55	2,00	46,9	40,0	--
	024_A	Pr Margrietlaan 6	217153,81	473982,19	2,00	39,4	39,4	--

Alle getoonde dB-waarden zijn A-gewogen

Rapport: Resultatentabel
 Model: M01b LA,max Bestaande situatie Trainingsdag
 LAmx totaalresultaten voor toetspunten
 Groep: Aandrijfgeluid

Naam							
Toetspunt	Omschrijving	X	Y	Hoogte	Dag	Avond	Nacht
026_A	Pr Margrietlaan 6	217156,65	473968,72	2,00	40,7	39,0	--
025_A	Pr Margrietlaan 6	217159,67	473976,39	2,00	40,6	39,0	--
041_B	Prins Hendriklaan 16	217213,06	473846,55	5,00	47,3	39,0	--
042_B	Prins Hendriklaan 16	217209,64	473849,39	5,00	42,9	39,0	--
013_B	Pr Margrietlaan 12	217194,80	473987,32	5,00	38,7	38,3	--
039_A	Prins Hendriklaan 13	217203,22	473880,17	2,00	37,6	37,6	--
058_C	Prins Florisplein	217207,98	473814,04	8,00	47,8	37,1	--
034_C	Prins Hendriklaan 13	217204,06	473871,09	8,00	49,9	36,8	--
037_A	Prins Hendriklaan 9	217190,44	473880,49	2,00	36,6	36,6	--
044_C	Prins Hendriklaan 12	217196,73	473849,74	8,00	42,6	36,4	--
050_C	Prins Florisplein 15	217211,31	473806,67	8,00	48,0	36,4	--
007_B	Pr Margrietlaan 20	217368,86	474003,19	5,00	45,8	36,3	--
042_A	Prins Hendriklaan 16	217209,64	473849,39	2,00	42,9	36,3	--
063_B	Prins Florisplein 16	217210,51	473779,59	5,00	47,1	35,9	--
013_A	Pr Margrietlaan 12	217194,80	473987,32	2,00	35,9	35,9	--
058_B	Prins Florisplein	217207,98	473814,04	5,00	48,6	35,7	--
011_B	Pr Margrietlaan 22	217373,25	473988,15	5,00	49,4	35,6	--
022_B	Pr Margrietlaan 8	217167,76	473973,41	5,00	41,0	35,6	--
033_B	Prins Hendriklaan 15	217210,36	473870,93	5,00	49,4	35,5	--
063_A	Prins Florisplein 16	217210,51	473779,59	2,00	46,7	35,5	--
033_A	Prins Hendriklaan 15	217210,36	473870,93	2,00	48,7	35,2	--
050_B	Prins Florisplein 15	217211,31	473806,67	5,00	47,1	35,2	--
045_C	Prins Hendriklaan 10	217189,88	473849,92	8,00	41,9	34,9	--
044_B	Prins Hendriklaan 12	217196,73	473849,74	5,00	42,3	34,6	--
063_C	Prins Florisplein 16	217210,51	473779,59	8,00	48,0	34,6	--
020_B	Pr Margrietlaan 10	217177,03	473971,83	5,00	34,4	34,4	--
043_C	Prins Hendriklaan 14	217203,28	473849,56	8,00	43,5	34,3	--
058_A	Prins Florisplein	217207,98	473814,04	2,00	43,5	34,2	--
035_C	Prins Hendriklaan 11	217197,43	473871,25	8,00	49,5	34,1	--
062_C	Prins Florisplein 16	217207,58	473782,42	8,00	47,8	34,0	--
036_C	Prins Hendriklaan 9	217192,07	473871,39	8,00	49,2	33,8	--
034_B	Prins Hendriklaan 13	217204,06	473871,09	5,00	49,1	33,8	--
057_C	Prins Florisplein 13	217201,73	473814,23	8,00	47,4	33,8	--
061_C	Prins Florisplein 14	217201,11	473782,66	8,00	47,4	33,7	--
044_A	Prins Hendriklaan 12	217196,73	473849,74	2,00	43,1	33,6	--
062_B	Prins Florisplein 16	217207,58	473782,42	5,00	46,9	33,5	--
062_A	Prins Florisplein 16	217207,58	473782,42	2,00	46,5	33,4	--
061_B	Prins Florisplein 14	217201,11	473782,66	5,00	46,6	33,2	--
061_A	Prins Florisplein 14	217201,11	473782,66	2,00	46,1	33,1	--
034_A	Prins Hendriklaan 13	217204,06	473871,09	2,00	48,4	33,1	--
022_A	Pr Margrietlaan 8	217167,76	473973,41	2,00	39,8	33,0	--
057_B	Prins Florisplein 13	217201,73	473814,23	5,00	48,4	32,8	--
002_B	Looënkweg 1	217544,60	473845,10	5,00	56,5	32,7	--
081_A	Anna van Burenplein 20	217209,90	473716,57	2,00	46,5	32,6	--
001_B	Looënkweg 1	217539,28	473837,00	5,00	55,8	32,5	--
002_A	Looënkweg 1	217544,60	473845,10	2,00	54,8	32,4	--
051_B	Prins Florisplein	217208,30	473804,46	5,00	46,9	32,4	--
032_A	Prins Hendriklaan 15	217214,01	473873,87	2,00	48,9	32,3	--
075_C	Anna van Burenplein 13	217199,52	473748,30	8,00	45,0	32,2	--
001_A	Looënkweg 1	217539,28	473837,00	2,00	53,9	32,1	--
051_A	Prins Florisplein	217208,30	473804,46	2,00	46,5	32,1	--

Alle getoonde dB-waarden zijn A-gewogen

Rapport: Resultatentabel
 Model: M01b LA,max Bestaande situatie Trainingsdag
 LAmx totaalresultaten voor toetspunten
 Groep: Aandrijfgeluid

Naam	Toetspunt	Omschrijving	X	Y	Hoogte	Dag	Avond	Nacht
	033_C	Prins Hendriklaan 15	217210,36	473870,93	8,00	50,2	32,1	--
	060_C	Prins Florisplein 12	217194,79	473782,89	8,00	47,0	31,9	--
	007_A	Pr Margrietlaan 20	217368,86	474003,19	2,00	45,1	31,9	--
	011_A	Pr Margrietlaan 22	217373,25	473988,15	2,00	48,8	31,5	--
	075_B	Anna van Burenplein 13	217199,52	473748,30	5,00	44,2	31,5	--
	056_C	Prins Florisplein 11	217195,50	473814,42	8,00	47,0	31,4	--
	020_A	Pr Margrietlaan 10	217177,03	473971,83	2,00	31,3	31,3	--
	059_C	Prins Florisplein 10	217187,80	473783,14	8,00	46,7	31,2	--
	043_B	Prins Hendriklaan 14	217203,28	473849,56	5,00	42,8	31,2	--
	081_C	Anna van Burenplein 20	217209,90	473716,57	8,00	47,9	31,2	--
	074_C	Anna van Burenplein 11	217192,77	473748,53	8,00	47,7	31,2	--
	081_B	Anna van Burenplein 20	217209,90	473716,57	5,00	47,1	31,1	--
	080_C	Anna van Burenplein 20	217205,96	473718,48	8,00	47,4	31,0	--
	030_B	Nassauplein 5	217150,66	473929,67	5,00	45,9	31,0	--
	080_B	Anna van Burenplein 20	217205,96	473718,48	5,00	46,6	30,8	--
	076_C	Anna van Burenplein 15	217205,57	473748,08	8,00	45,5	30,8	--
	080_A	Anna van Burenplein 20	217205,96	473718,48	2,00	46,5	30,7	--
	073_C	Anna van Burenplein 9	217187,56	473748,75	8,00	46,3	30,6	--
	056_B	Prins Florisplein 11	217195,50	473814,42	5,00	48,3	30,5	--
	053_B	Prins Florisplein 11	217195,60	473804,85	5,00	46,2	30,5	--
	053_A	Prins Florisplein 11	217195,60	473804,85	2,00	46,9	30,5	--
	045_B	Prins Hendriklaan 10	217189,88	473849,92	5,00	41,8	30,4	--
	054_B	Prins Florisplein 9	217189,34	473805,04	5,00	45,9	30,2	--
	054_A	Prins Florisplein 9	217189,34	473805,04	2,00	46,7	30,2	--
	065_B	Prins Florisplein 14	217200,69	473772,00	5,00	46,7	30,2	--
	035_B	Prins Hendriklaan 11	217197,43	473871,25	5,00	48,8	30,1	--
	064_B	Prins Florisplein 16	217205,67	473773,07	5,00	49,3	30,1	--
	066_B	Prins Florisplein 12	217193,94	473773,49	5,00	32,8	30,0	--
	048_B	Prins Hendriklaan 14	217202,80	473840,47	5,00	48,7	29,9	--
	043_A	Prins Hendriklaan 14	217203,28	473849,56	2,00	43,1	29,7	--
	036_B	Prins Hendriklaan 9	217192,07	473871,39	5,00	48,5	29,7	--
	079_C	Anna van Burenplein 18	217199,49	473717,11	8,00	47,0	29,6	--
	055_C	Prins Florisplein 9	217189,19	473814,61	8,00	46,6	29,5	--
	064_A	Prins Florisplein 16	217205,67	473773,07	2,00	36,5	29,5	--
	079_B	Anna van Burenplein 18	217199,49	473717,11	5,00	46,2	29,5	--
	030_A	Nassauplein 5	217150,66	473929,67	2,00	45,2	29,5	--
	079_A	Anna van Burenplein 18	217199,49	473717,11	2,00	46,0	29,5	--
	035_A	Prins Hendriklaan 11	217197,43	473871,25	2,00	48,1	29,4	--
	057_A	Prins Florisplein 13	217201,73	473814,23	2,00	44,3	29,2	--
	068_C	Anna van Burenplein 15	217209,17	473741,15	8,00	48,0	29,2	--
	045_A	Prins Hendriklaan 10	217189,88	473849,92	2,00	42,8	29,2	--
	078_C	Anna van Burenplein 16	217193,82	473715,90	8,00	46,6	29,1	--
	049_C	Prins Hendriklaan 16	217209,46	473840,29	8,00	48,0	28,9	--
	077_C	Anna van Burenplein 14	217187,30	473714,51	8,00	46,2	28,9	--
	036_A	Prins Hendriklaan 9	217192,07	473871,39	2,00	47,9	28,8	--
	086_A	Marsdijk 1	217510,78	473647,62	2,00	52,0	28,8	--
	086_B	Marsdijk 1	217510,78	473647,62	5,00	53,1	28,8	--
	027_B	Pr Margrietlaan 6	217151,95	473974,20	5,00	40,1	28,7	--
	088_A	Marsdijk 3	217543,58	473672,28	2,00	51,4	28,6	--
	003_B	Looënkweg 1	217553,80	473842,24	5,00	34,2	28,6	--
	088_B	Marsdijk 3	217543,58	473672,28	5,00	52,4	28,6	--

Alle getoonde dB-waarden zijn A-gewogen

Rapport: Resultatentabel
 Model: M01b LA,max Bestaande situatie Trainingsdag
 LAmx totaalresultaten voor toetspunten
 Groep: Aandrijfgeluid

Naam								
Toetspunt	Omschrijving	X	Y	Hoogte	Dag	Avond	Nacht	
076_B	Anna van Burenplein 15	217205,57	473748,08	5,00	44,1	28,4	--	
003_A	Looënkweg 1	217553,80	473842,24	2,00	32,8	28,3	--	
072_A	Anna van Burenplein 9	217186,49	473739,69	2,00	41,6	28,1	--	
072_B	Anna van Burenplein 9	217186,49	473739,69	5,00	41,7	28,1	--	
076_A	Anna van Burenplein 15	217205,57	473748,08	2,00	33,7	28,0	--	
050_A	Prins Florisplein 15	217211,31	473806,67	2,00	46,7	27,8	--	
047_A	Prins Hendriklaan 12	217197,44	473840,61	2,00	47,7	27,7	--	
047_B	Prins Hendriklaan 12	217197,44	473840,61	5,00	49,5	27,7	--	
060_B	Prins Florisplein 12	217194,79	473782,89	5,00	46,3	27,3	--	
048_A	Prins Hendriklaan 14	217202,80	473840,47	2,00	47,3	27,2	--	
031_B	Nassauplein 5	217145,01	473935,03	5,00	41,2	27,0	--	
067_B	Prins Florisplein 10	217188,49	473773,69	5,00	31,8	27,0	--	
060_A	Prins Florisplein 12	217194,79	473782,89	2,00	46,9	26,9	--	
048_C	Prins Hendriklaan 14	217202,80	473840,47	8,00	49,5	26,7	--	
027_A	Pr Margrietlaan 6	217151,95	473974,20	2,00	39,0	26,6	--	
052_B	Prins Florisplein 13	217201,47	473804,67	5,00	46,5	26,5	--	
047_C	Prins Hendriklaan 12	217197,44	473840,61	8,00	50,3	26,1	--	
052_A	Prins Florisplein 13	217201,47	473804,67	2,00	47,1	26,1	--	
051_C	Prins Florisplein	217208,30	473804,46	8,00	47,8	25,8	--	
067_A	Prins Florisplein 10	217188,49	473773,69	2,00	30,1	25,7	--	
056_A	Prins Florisplein 11	217195,50	473814,42	2,00	45,0	25,6	--	
074_B	Anna van Burenplein 11	217192,77	473748,53	5,00	48,0	25,5	--	
046_B	Prins Hendriklaan 10	217189,32	473840,83	5,00	26,9	25,4	--	
031_A	Nassauplein 5	217145,01	473935,03	2,00	40,8	25,3	--	
065_A	Prins Florisplein 14	217200,69	473772,00	2,00	36,5	25,1	--	
055_A	Prins Florisplein 9	217189,19	473814,61	2,00	47,7	24,9	--	
055_B	Prins Florisplein 9	217189,19	473814,61	5,00	48,2	24,8	--	
046_A	Prins Hendriklaan 10	217189,32	473840,83	2,00	43,2	24,6	--	
074_A	Anna van Burenplein 11	217192,77	473748,53	2,00	43,6	24,2	--	
049_B	Prins Hendriklaan 16	217209,46	473840,29	5,00	48,8	24,2	--	
059_B	Prins Florisplein 10	217187,80	473783,14	5,00	46,0	24,1	--	
071_B	Anna van Burenplein 11	217192,78	473739,47	5,00	42,1	24,1	--	
078_B	Anna van Burenplein 16	217193,82	473715,90	5,00	45,9	23,6	--	
073_B	Anna van Burenplein 9	217187,56	473748,75	5,00	48,1	23,4	--	
064_C	Prins Florisplein 16	217205,67	473773,07	8,00	50,1	23,4	--	
049_A	Prins Hendriklaan 16	217209,46	473840,29	2,00	44,2	23,3	--	
052_C	Prins Florisplein 13	217201,47	473804,67	8,00	47,3	23,3	--	
071_A	Anna van Burenplein 11	217192,78	473739,47	2,00	41,9	23,2	--	
065_C	Prins Florisplein 14	217200,69	473772,00	8,00	47,4	23,2	--	
059_A	Prins Florisplein 10	217187,80	473783,14	2,00	46,7	23,1	--	
046_C	Prins Hendriklaan 10	217189,32	473840,83	8,00	35,7	22,8	--	
078_A	Anna van Burenplein 16	217193,82	473715,90	2,00	45,9	22,8	--	
053_C	Prins Florisplein 11	217195,60	473804,85	8,00	46,9	22,7	--	
066_A	Prins Florisplein 12	217193,94	473773,49	2,00	30,8	22,4	--	
073_A	Anna van Burenplein 9	217187,56	473748,75	2,00	37,9	22,3	--	
066_C	Prins Florisplein 12	217193,94	473773,49	8,00	37,2	21,9	--	
069_C	Anna van Burenplein 15	217205,79	473739,00	8,00	46,5	21,8	--	
077_B	Anna van Burenplein 14	217187,30	473714,51	5,00	45,5	21,6	--	
067_C	Prins Florisplein 10	217188,49	473773,69	8,00	39,0	21,6	--	
004_B	Looënkweg 1	217548,85	473833,60	5,00	53,6	21,3	--	
070_C	Anna van Burenplein 13	217199,08	473739,24	8,00	43,3	21,3	--	

Alle getoonde dB-waarden zijn A-gewogen

Rapport: Resultatentabel
 Model: M01b LA,max Bestaande situatie Trainingsdag
 LAmx totaalresultaten voor toetspunten
 Groep: Aandrijfgeluid

Naam								
Toetspunt	Omschrijving	X	Y	Hoogte	Dag	Avond	Nacht	
004_A	Looënkweg 1	217548,85	473833,60	2,00	52,1	20,9	--	
082_C	Anna van Burenplein 20	217206,96	473709,40	8,00	50,1	20,9	--	
072_C	Anna van Burenplein 9	217186,49	473739,69	8,00	41,8	20,8	--	
077_A	Anna van Burenplein 14	217187,30	473714,51	2,00	46,1	20,6	--	
071_C	Anna van Burenplein 11	217192,78	473739,47	8,00	42,5	20,6	--	
083_C	Anna van Burenplein 18	217201,55	473708,25	8,00	47,3	20,0	--	
068_B	Anna van Burenplein 15	217209,17	473741,15	5,00	49,7	20,0	--	
085_C	Anna van Burenplein 14	217189,78	473705,74	8,00	49,1	19,8	--	
084_C	Anna van Burenplein 16	217195,38	473706,93	8,00	49,2	19,8	--	
054_C	Prins Florisplein 9	217189,34	473805,04	8,00	46,6	19,3	--	
087_B	Marsdijk 1	217512,54	473638,08	5,00	34,1	18,5	--	
089_B	Marsdijk 3	217545,60	473658,96	5,00	33,9	18,5	--	
068_A	Anna van Burenplein 15	217209,17	473741,15	2,00	49,3	18,3	--	
084_B	Anna van Burenplein 16	217195,38	473706,93	5,00	48,4	18,1	--	
069_B	Anna van Burenplein 15	217205,79	473739,00	5,00	45,9	18,0	--	
069_A	Anna van Burenplein 15	217205,79	473739,00	2,00	45,6	17,7	--	
082_B	Anna van Burenplein 20	217206,96	473709,40	5,00	50,4	17,4	--	
082_A	Anna van Burenplein 20	217206,96	473709,40	2,00	43,7	17,2	--	
084_A	Anna van Burenplein 16	217195,38	473706,93	2,00	44,7	17,1	--	
070_B	Anna van Burenplein 13	217199,08	473739,24	5,00	42,2	16,5	--	
089_A	Marsdijk 3	217545,60	473658,96	2,00	31,5	16,5	--	
087_A	Marsdijk 1	217512,54	473638,08	2,00	33,6	16,3	--	
085_B	Anna van Burenplein 14	217189,78	473705,74	5,00	48,3	16,2	--	
070_A	Anna van Burenplein 13	217199,08	473739,24	2,00	41,9	15,9	--	
083_B	Anna van Burenplein 18	217201,55	473708,25	5,00	48,5	15,8	--	
083_A	Anna van Burenplein 18	217201,55	473708,25	2,00	44,3	15,2	--	
085_A	Anna van Burenplein 14	217189,78	473705,74	2,00	43,8	14,6	--	

Alle getoonde dB-waarden zijn A-gewogen

Rapport: Resultatentabel
 Model: M01b LA,max Bestaande situatie Trainingsdag
 LAmx totaalresultaten voor toetspunten
 Groep: Laden en lossen

Naam								
Toetspunt	Omschrijving	X	Y	Hoogte	Dag	Avond	Nacht	
009_B	Pr Margrietlaan 22	217358,02	473988,92	5,00	71,9	--	--	
009_A	Pr Margrietlaan 22	217358,02	473988,92	2,00	71,9	--	--	
012_A	Pr Margrietlaan 22	217365,11	473983,66	2,00	70,3	--	--	
012_B	Pr Margrietlaan 22	217365,11	473983,66	5,00	70,3	--	--	
008_B	Pr Margrietlaan 20	217363,06	473998,72	5,00	68,7	--	--	
005_B	Pr Margrietlaan 20	217358,73	474004,00	5,00	68,6	--	--	
008_A	Pr Margrietlaan 20	217363,06	473998,72	2,00	68,6	--	--	
005_A	Pr Margrietlaan 20	217358,73	474004,00	2,00	68,5	--	--	
010_B	Pr Margrietlaan 22	217365,90	473993,74	5,00	64,5	--	--	
011_B	Pr Margrietlaan 22	217373,25	473988,15	5,00	64,4	--	--	
010_A	Pr Margrietlaan 22	217365,90	473993,74	2,00	64,4	--	--	
011_A	Pr Margrietlaan 22	217373,25	473988,15	2,00	63,0	--	--	
006_B	Pr Margrietlaan 20	217364,58	474008,70	5,00	60,8	--	--	
006_A	Pr Margrietlaan 20	217364,58	474008,70	2,00	60,1	--	--	
016_B	Pr Margrietlaan 12	217200,95	473985,16	5,00	57,6	--	--	
015_B	Pr Margrietlaan 12	217207,78	473990,96	5,00	57,0	--	--	
015_A	Pr Margrietlaan 12	217207,78	473990,96	2,00	56,2	--	--	
016_A	Pr Margrietlaan 12	217200,95	473985,16	2,00	56,2	--	--	
018_B	Pr Margrietlaan 10	217186,11	473974,62	5,00	54,6	--	--	
001_B	Looënkweg 1	217539,28	473837,00	5,00	53,2	--	--	
002_B	Looënkweg 1	217544,60	473845,10	5,00	53,0	--	--	
028_B	Nassauplein 5	217152,73	473947,25	5,00	52,5	--	--	
001_A	Looënkweg 1	217539,28	473837,00	2,00	51,9	--	--	
002_A	Looënkweg 1	217544,60	473845,10	2,00	51,8	--	--	
028_A	Nassauplein 5	217152,73	473947,25	2,00	51,7	--	--	
019_B	Pr Margrietlaan 10	217181,88	473970,11	5,00	51,5	--	--	
041_C	Prins Hendriklaan 16	217213,06	473846,55	8,00	51,0	--	--	
042_C	Prins Hendriklaan 16	217209,64	473849,39	8,00	50,8	--	--	
018_A	Pr Margrietlaan 10	217186,11	473974,62	2,00	50,8	--	--	
029_B	Nassauplein 5	217155,30	473938,02	5,00	50,8	--	--	
007_B	Pr Margrietlaan 20	217368,86	474003,19	5,00	50,7	--	--	
050_C	Prins Florisplein 15	217211,31	473806,67	8,00	50,6	--	--	
043_C	Prins Hendriklaan 14	217203,28	473849,56	8,00	50,4	--	--	
044_B	Prins Hendriklaan 12	217196,73	473849,74	5,00	50,3	--	--	
041_B	Prins Hendriklaan 16	217213,06	473846,55	5,00	50,2	--	--	
029_A	Nassauplein 5	217155,30	473938,02	2,00	50,2	--	--	
042_B	Prins Hendriklaan 16	217209,64	473849,39	5,00	50,1	--	--	
045_B	Prins Hendriklaan 10	217189,88	473849,92	5,00	50,1	--	--	
032_C	Prins Hendriklaan 15	217214,01	473873,87	8,00	50,0	--	--	
044_C	Prins Hendriklaan 12	217196,73	473849,74	8,00	50,0	--	--	
058_C	Prins Florisplein	217207,98	473814,04	8,00	50,0	--	--	
050_B	Prins Florisplein 15	217211,31	473806,67	5,00	50,0	--	--	
021_B	Pr Margrietlaan 8	217171,35	473969,34	5,00	49,9	--	--	
040_C	Prins Hendriklaan 15	217211,60	473883,18	8,00	49,9	--	--	
044_A	Prins Hendriklaan 12	217196,73	473849,74	2,00	49,8	--	--	
043_B	Prins Hendriklaan 14	217203,28	473849,56	5,00	49,7	--	--	
019_A	Pr Margrietlaan 10	217181,88	473970,11	2,00	49,7	--	--	
057_C	Prins Florisplein 13	217201,73	473814,23	8,00	49,7	--	--	
045_A	Prins Hendriklaan 10	217189,88	473849,92	2,00	49,7	--	--	
040_B	Prins Hendriklaan 15	217211,60	473883,18	5,00	49,7	--	--	
045_C	Prins Hendriklaan 10	217189,88	473849,92	8,00	49,6	--	--	

Alle getoonde dB-waarden zijn A-gewogen

Rapport: Resultatentabel
 Model: M01b LA,max Bestaande situatie Trainingsdag
 LAmx totaalresultaten voor toetspunten
 Groep: Laden en lossen

Naam								
Toetspunt	Omschrijving	X	Y	Hoogte	Dag	Avond	Nacht	
014_B	Pr Margrietlaan 12	217200,65	473993,39	5,00	49,6	--	--	
055_B	Prins Florisplein 9	217189,19	473814,61	5,00	49,5	--	--	
056_C	Prins Florisplein 11	217195,50	473814,42	8,00	49,4	--	--	
068_B	Anna van Burenplein 15	217209,17	473741,15	5,00	49,4	--	--	
041_A	Prins Hendriklaan 16	217213,06	473846,55	2,00	49,4	--	--	
021_A	Pr Margrietlaan 8	217171,35	473969,34	2,00	49,3	--	--	
058_B	Prins Florisplein	217207,98	473814,04	5,00	49,3	--	--	
042_A	Prins Hendriklaan 16	217209,64	473849,39	2,00	49,3	--	--	
032_B	Prins Hendriklaan 15	217214,01	473873,87	5,00	49,2	--	--	
055_C	Prins Florisplein 9	217189,19	473814,61	8,00	49,1	--	--	
050_A	Prins Florisplein 15	217211,31	473806,67	2,00	49,1	--	--	
043_A	Prins Hendriklaan 14	217203,28	473849,56	2,00	49,0	--	--	
057_B	Prins Florisplein 13	217201,73	473814,23	5,00	49,0	--	--	
026_B	Pr Margrietlaan 6	217156,65	473968,72	5,00	49,0	--	--	
059_C	Prins Florisplein 10	217187,80	473783,14	8,00	49,0	--	--	
040_A	Prins Hendriklaan 15	217211,60	473883,18	2,00	49,0	--	--	
056_B	Prins Florisplein 11	217195,50	473814,42	5,00	48,8	--	--	
057_A	Prins Florisplein 13	217201,73	473814,23	2,00	48,7	--	--	
068_A	Anna van Burenplein 15	217209,17	473741,15	2,00	48,6	--	--	
059_B	Prins Florisplein 10	217187,80	473783,14	5,00	48,6	--	--	
007_A	Pr Margrietlaan 20	217368,86	474003,19	2,00	48,6	--	--	
014_A	Pr Margrietlaan 12	217200,65	473993,39	2,00	48,4	--	--	
032_A	Prins Hendriklaan 15	217214,01	473873,87	2,00	48,4	--	--	
063_A	Prins Florisplein 16	217210,51	473779,59	2,00	48,4	--	--	
063_C	Prins Florisplein 16	217210,51	473779,59	8,00	48,2	--	--	
062_C	Prins Florisplein 16	217207,58	473782,42	8,00	48,2	--	--	
059_A	Prins Florisplein 10	217187,80	473783,14	2,00	48,2	--	--	
068_C	Anna van Burenplein 15	217209,17	473741,15	8,00	48,1	--	--	
003_B	Looënkweg 1	217553,80	473842,24	5,00	48,0	--	--	
073_B	Anna van Burenplein 9	217187,56	473748,75	5,00	47,9	--	--	
061_C	Prins Florisplein 14	217201,11	473782,66	8,00	47,9	--	--	
081_C	Anna van Burenplein 20	217209,90	473716,57	8,00	47,9	--	--	
075_C	Anna van Burenplein 13	217199,52	473748,30	8,00	47,9	--	--	
074_B	Anna van Burenplein 11	217192,77	473748,53	5,00	47,8	--	--	
080_C	Anna van Burenplein 20	217205,96	473718,48	8,00	47,8	--	--	
063_B	Prins Florisplein 16	217210,51	473779,59	5,00	47,7	--	--	
060_C	Prins Florisplein 12	217194,79	473782,89	8,00	47,7	--	--	
062_B	Prins Florisplein 16	217207,58	473782,42	5,00	47,6	--	--	
080_B	Anna van Burenplein 20	217205,96	473718,48	5,00	47,6	--	--	
079_C	Anna van Burenplein 18	217199,49	473717,11	8,00	47,6	--	--	
081_B	Anna van Burenplein 20	217209,90	473716,57	5,00	47,5	--	--	
075_B	Anna van Burenplein 13	217199,52	473748,30	5,00	47,5	--	--	
061_B	Prins Florisplein 14	217201,11	473782,66	5,00	47,4	--	--	
078_C	Anna van Burenplein 16	217193,82	473715,90	8,00	47,3	--	--	
079_B	Anna van Burenplein 18	217199,49	473717,11	5,00	47,3	--	--	
060_B	Prins Florisplein 12	217194,79	473782,89	5,00	47,2	--	--	
077_C	Anna van Burenplein 14	217187,30	473714,51	8,00	47,1	--	--	
080_A	Anna van Burenplein 20	217205,96	473718,48	2,00	47,1	--	--	
058_A	Prins Florisplein	217207,98	473814,04	2,00	47,1	--	--	
078_B	Anna van Burenplein 16	217193,82	473715,90	5,00	47,0	--	--	
003_A	Looënkweg 1	217553,80	473842,24	2,00	47,0	--	--	

Alle getoonde dB-waarden zijn A-gewogen

Rapport: Resultatentabel
 Model: M01b LA,max Bestaande situatie Trainingsdag
 LAmx totaalresultaten voor toetspunten
 Groep: Laden en lossen

Naam								
Toetspunt	Omschrijving	X	Y	Hoogte	Dag	Avond	Nacht	
062_A	Prins Florisplein 16	217207,58	473782,42	2,00	46,9	--	--	
081_A	Anna van Burenplein 20	217209,90	473716,57	2,00	46,9	--	--	
079_A	Anna van Burenplein 18	217199,49	473717,11	2,00	46,8	--	--	
061_A	Prins Florisplein 14	217201,11	473782,66	2,00	46,8	--	--	
077_B	Anna van Burenplein 14	217187,30	473714,51	5,00	46,8	--	--	
060_A	Prins Florisplein 12	217194,79	473782,89	2,00	46,8	--	--	
055_A	Prins Florisplein 9	217189,19	473814,61	2,00	46,7	--	--	
073_C	Anna van Burenplein 9	217187,56	473748,75	8,00	46,7	--	--	
074_C	Anna van Burenplein 11	217192,77	473748,53	8,00	46,6	--	--	
078_A	Anna van Burenplein 16	217193,82	473715,90	2,00	46,5	--	--	
077_A	Anna van Burenplein 14	217187,30	473714,51	2,00	46,2	--	--	
065_B	Prins Florisplein 14	217200,69	473772,00	5,00	46,1	--	--	
056_A	Prins Florisplein 11	217195,50	473814,42	2,00	45,9	--	--	
039_C	Prins Hendriklaan 13	217203,22	473880,17	8,00	45,8	--	--	
066_B	Prins Florisplein 12	217193,94	473773,49	5,00	45,8	--	--	
038_C	Prins Hendriklaan 11	217198,45	473880,29	8,00	45,6	--	--	
026_A	Pr Margrietlaan 6	217156,65	473968,72	2,00	45,4	--	--	
088_B	Marsdijk 3	217543,58	473672,28	5,00	45,0	--	--	
017_B	Pr Margrietlaan 10	217179,04	473982,83	5,00	44,5	--	--	
067_B	Prins Florisplein 10	217188,49	473773,69	5,00	44,4	--	--	
088_A	Marsdijk 3	217543,58	473672,28	2,00	44,4	--	--	
053_B	Prins Florisplein 11	217195,60	473804,85	5,00	44,3	--	--	
039_B	Prins Hendriklaan 13	217203,22	473880,17	5,00	44,2	--	--	
017_A	Pr Margrietlaan 10	217179,04	473982,83	2,00	44,2	--	--	
076_C	Anna van Burenplein 15	217205,57	473748,08	8,00	44,0	--	--	
053_A	Prins Florisplein 11	217195,60	473804,85	2,00	43,8	--	--	
020_B	Pr Margrietlaan 10	217177,03	473971,83	5,00	43,8	--	--	
054_B	Prins Florisplein 9	217189,34	473805,04	5,00	43,7	--	--	
037_B	Prins Hendriklaan 9	217190,44	473880,49	5,00	43,7	--	--	
073_A	Anna van Burenplein 9	217187,56	473748,75	2,00	43,7	--	--	
039_A	Prins Hendriklaan 13	217203,22	473880,17	2,00	43,5	--	--	
054_A	Prins Florisplein 9	217189,34	473805,04	2,00	43,3	--	--	
020_A	Pr Margrietlaan 10	217177,03	473971,83	2,00	43,2	--	--	
037_A	Prins Hendriklaan 9	217190,44	473880,49	2,00	43,1	--	--	
023_B	Pr Margrietlaan 8	217172,84	473982,40	5,00	42,9	--	--	
024_B	Pr Margrietlaan 6	217153,81	473982,19	5,00	42,6	--	--	
074_A	Anna van Burenplein 11	217192,77	473748,53	2,00	42,6	--	--	
023_A	Pr Margrietlaan 8	217172,84	473982,40	2,00	42,4	--	--	
086_B	Marsdijk 1	217510,78	473647,62	5,00	42,4	--	--	
065_A	Prins Florisplein 14	217200,69	473772,00	2,00	42,1	--	--	
072_B	Anna van Burenplein 9	217186,49	473739,69	5,00	42,1	--	--	
024_A	Pr Margrietlaan 6	217153,81	473982,19	2,00	41,8	--	--	
072_A	Anna van Burenplein 9	217186,49	473739,69	2,00	41,7	--	--	
033_C	Prins Hendriklaan 15	217210,36	473870,93	8,00	41,6	--	--	
085_B	Anna van Burenplein 14	217189,78	473705,74	5,00	41,3	--	--	
066_A	Prins Florisplein 12	217193,94	473773,49	2,00	41,3	--	--	
047_A	Prins Hendriklaan 12	217197,44	473840,61	2,00	41,1	--	--	
084_B	Anna van Burenplein 16	217195,38	473706,93	5,00	40,8	--	--	
038_B	Prins Hendriklaan 11	217198,45	473880,29	5,00	40,7	--	--	
086_A	Marsdijk 1	217510,78	473647,62	2,00	40,3	--	--	
049_C	Prins Hendriklaan 16	217209,46	473840,29	8,00	40,2	--	--	

Alle getoonde dB-waarden zijn A-gewogen

Rapport: Resultatentabel
 Model: M01b LA,max Bestaande situatie Trainingsdag
 LAmax totaalresultaten voor toetspunten
 Groep: Laden en lossen

Naam								
Toetspunt	Omschrijving	X	Y	Hoogte	Dag	Avond	Nacht	
067_A	Prins Florisplein 10	217188,49	473773,69	2,00	40,1	--	--	
036_B	Prins Hendriklaan 9	217192,07	473871,39	5,00	39,7	--	--	
085_A	Anna van Burenplein 14	217189,78	473705,74	2,00	39,5	--	--	
033_B	Prins Hendriklaan 15	217210,36	473870,93	5,00	39,4	--	--	
034_C	Prins Hendriklaan 13	217204,06	473871,09	8,00	39,3	--	--	
036_A	Prins Hendriklaan 9	217192,07	473871,39	2,00	39,2	--	--	
033_A	Prins Hendriklaan 15	217210,36	473870,93	2,00	39,2	--	--	
030_B	Nassauplein 5	217150,66	473929,67	5,00	39,0	--	--	
051_C	Prins Florisplein	217208,30	473804,46	8,00	39,0	--	--	
037_C	Prins Hendriklaan 9	217190,44	473880,49	8,00	38,5	--	--	
022_B	Pr Margrietlaan 8	217167,76	473973,41	5,00	38,4	--	--	
038_A	Prins Hendriklaan 11	217198,45	473880,29	2,00	38,3	--	--	
035_C	Prins Hendriklaan 11	217197,43	473871,25	8,00	38,3	--	--	
025_B	Pr Margrietlaan 6	217159,67	473976,39	5,00	38,3	--	--	
030_A	Nassauplein 5	217150,66	473929,67	2,00	38,2	--	--	
013_B	Pr Margrietlaan 12	217194,80	473987,32	5,00	37,9	--	--	
047_B	Prins Hendriklaan 12	217197,44	473840,61	5,00	37,8	--	--	
082_C	Anna van Burenplein 20	217206,96	473709,40	8,00	37,8	--	--	
036_C	Prins Hendriklaan 9	217192,07	473871,39	8,00	37,7	--	--	
049_B	Prins Hendriklaan 16	217209,46	473840,29	5,00	37,5	--	--	
013_A	Pr Margrietlaan 12	217194,80	473987,32	2,00	37,4	--	--	
022_A	Pr Margrietlaan 8	217167,76	473973,41	2,00	37,0	--	--	
052_C	Prins Florisplein 13	217201,47	473804,67	8,00	36,9	--	--	
084_A	Anna van Burenplein 16	217195,38	473706,93	2,00	36,9	--	--	
076_B	Anna van Burenplein 15	217205,57	473748,08	5,00	36,8	--	--	
025_A	Pr Margrietlaan 6	217159,67	473976,39	2,00	36,7	--	--	
035_B	Prins Hendriklaan 11	217197,43	473871,25	5,00	36,6	--	--	
048_C	Prins Hendriklaan 14	217202,80	473840,47	8,00	36,3	--	--	
046_C	Prins Hendriklaan 10	217189,32	473840,83	8,00	36,2	--	--	
047_C	Prins Hendriklaan 12	217197,44	473840,61	8,00	36,2	--	--	
051_B	Prins Florisplein	217208,30	473804,46	5,00	36,1	--	--	
069_C	Anna van Burenplein 15	217205,79	473739,00	8,00	36,1	--	--	
034_B	Prins Hendriklaan 13	217204,06	473871,09	5,00	36,0	--	--	
076_A	Anna van Burenplein 15	217205,57	473748,08	2,00	35,9	--	--	
051_A	Prins Florisplein	217208,30	473804,46	2,00	35,7	--	--	
034_A	Prins Hendriklaan 13	217204,06	473871,09	2,00	35,7	--	--	
004_B	Looënkweg 1	217548,85	473833,60	5,00	35,6	--	--	
053_C	Prins Florisplein 11	217195,60	473804,85	8,00	35,5	--	--	
064_C	Prins Florisplein 16	217205,67	473773,07	8,00	35,3	--	--	
083_C	Anna van Burenplein 18	217201,55	473708,25	8,00	35,2	--	--	
054_C	Prins Florisplein 9	217189,34	473805,04	8,00	35,1	--	--	
035_A	Prins Hendriklaan 11	217197,43	473871,25	2,00	35,0	--	--	
004_A	Looënkweg 1	217548,85	473833,60	2,00	34,8	--	--	
069_B	Anna van Burenplein 15	217205,79	473739,00	5,00	34,6	--	--	
070_C	Anna van Burenplein 13	217199,08	473739,24	8,00	34,6	--	--	
082_B	Anna van Burenplein 20	217206,96	473709,40	5,00	34,2	--	--	
049_A	Prins Hendriklaan 16	217209,46	473840,29	2,00	34,2	--	--	
071_C	Anna van Burenplein 11	217192,78	473739,47	8,00	34,1	--	--	
069_A	Anna van Burenplein 15	217205,79	473739,00	2,00	34,0	--	--	
072_C	Anna van Burenplein 9	217186,49	473739,69	8,00	33,8	--	--	
065_C	Prins Florisplein 14	217200,69	473772,00	8,00	33,8	--	--	

Alle getoonde dB-waarden zijn A-gewogen

Rapport: Resultatentabel
 Model: M01b LA,max Bestaande situatie Trainingsdag
 LAmx totaalresultaten voor toetspunten
 Groep: Laden en lossen

Naam								
Toetspunt	Omschrijving	X	Y	Hoogte	Dag	Avond	Nacht	
066_C	Prins Florisplein 12	217193,94	473773,49	8,00	33,7	--	--	
084_C	Anna van Burenplein 16	217195,38	473706,93	8,00	33,7	--	--	
085_C	Anna van Burenplein 14	217189,78	473705,74	8,00	33,6	--	--	
067_C	Prins Florisplein 10	217188,49	473773,69	8,00	33,5	--	--	
031_B	Nassauplein 5	217145,01	473935,03	5,00	32,8	--	--	
052_B	Prins Florisplein 13	217201,47	473804,67	5,00	32,7	--	--	
027_A	Pr Margrietlaan 6	217151,95	473974,20	2,00	32,3	--	--	
027_B	Pr Margrietlaan 6	217151,95	473974,20	5,00	32,2	--	--	
052_A	Prins Florisplein 13	217201,47	473804,67	2,00	32,1	--	--	
082_A	Anna van Burenplein 20	217206,96	473709,40	2,00	31,6	--	--	
064_A	Prins Florisplein 16	217205,67	473773,07	2,00	31,4	--	--	
064_B	Prins Florisplein 16	217205,67	473773,07	5,00	31,3	--	--	
031_A	Nassauplein 5	217145,01	473935,03	2,00	31,1	--	--	
048_B	Prins Hendriklaan 14	217202,80	473840,47	5,00	31,1	--	--	
046_B	Prins Hendriklaan 10	217189,32	473840,83	5,00	31,1	--	--	
070_B	Anna van Burenplein 13	217199,08	473739,24	5,00	31,0	--	--	
083_B	Anna van Burenplein 18	217201,55	473708,25	5,00	30,8	--	--	
048_A	Prins Hendriklaan 14	217202,80	473840,47	2,00	30,6	--	--	
046_A	Prins Hendriklaan 10	217189,32	473840,83	2,00	30,6	--	--	
070_A	Anna van Burenplein 13	217199,08	473739,24	2,00	30,5	--	--	
083_A	Anna van Burenplein 18	217201,55	473708,25	2,00	30,4	--	--	
071_B	Anna van Burenplein 11	217192,78	473739,47	5,00	29,4	--	--	
089_B	Marsdijk 3	217545,60	473658,96	5,00	29,2	--	--	
087_B	Marsdijk 1	217512,54	473638,08	5,00	29,0	--	--	
071_A	Anna van Burenplein 11	217192,78	473739,47	2,00	28,7	--	--	
089_A	Marsdijk 3	217545,60	473658,96	2,00	27,0	--	--	
087_A	Marsdijk 1	217512,54	473638,08	2,00	26,7	--	--	

Rapport: Resultatentabel
 Model: M01b LA,max Bestaande situatie Trainingsdag
 LAmx totaalresultaten voor toetspunten
 Groep: Overig

Naam								
Toetspunt	Omschrijving	X	Y	Hoogte	Dag	Avond	Nacht	
001_A	Looënkweg 1	217539,28	473837,00	2,00	69,7	35,1	--	
001_B	Looënkweg 1	217539,28	473837,00	5,00	69,4	36,4	--	
002_A	Looënkweg 1	217544,60	473845,10	2,00	61,3	35,6	--	
002_B	Looënkweg 1	217544,60	473845,10	5,00	61,7	36,7	--	
003_A	Looënkweg 1	217553,80	473842,24	2,00	45,5	32,4	--	
003_B	Looënkweg 1	217553,80	473842,24	5,00	48,1	33,5	--	
004_A	Looënkweg 1	217548,85	473833,60	2,00	61,8	22,3	--	
004_B	Looënkweg 1	217548,85	473833,60	5,00	62,1	22,4	--	
005_A	Pr Margrietlaan 20	217358,73	474004,00	2,00	49,7	46,0	--	
005_B	Pr Margrietlaan 20	217358,73	474004,00	5,00	53,6	53,6	--	
006_A	Pr Margrietlaan 20	217364,58	474008,70	2,00	44,3	36,0	--	
006_B	Pr Margrietlaan 20	217364,58	474008,70	5,00	46,6	44,1	--	
007_A	Pr Margrietlaan 20	217368,86	474003,19	2,00	51,2	34,3	--	
007_B	Pr Margrietlaan 20	217368,86	474003,19	5,00	53,9	39,7	--	
008_A	Pr Margrietlaan 20	217363,06	473998,72	2,00	50,6	50,6	--	
008_B	Pr Margrietlaan 20	217363,06	473998,72	5,00	53,5	53,5	--	
009_A	Pr Margrietlaan 22	217358,02	473988,92	2,00	54,3	54,3	--	
009_B	Pr Margrietlaan 22	217358,02	473988,92	5,00	55,5	55,5	--	
010_A	Pr Margrietlaan 22	217365,90	473993,74	2,00	48,6	48,3	--	
010_B	Pr Margrietlaan 22	217365,90	473993,74	5,00	51,6	51,2	--	
011_A	Pr Margrietlaan 22	217373,25	473988,15	2,00	55,9	33,6	--	
011_B	Pr Margrietlaan 22	217373,25	473988,15	5,00	57,3	39,4	--	
012_A	Pr Margrietlaan 22	217365,11	473983,66	2,00	55,3	51,4	--	
012_B	Pr Margrietlaan 22	217365,11	473983,66	5,00	56,9	53,7	--	
013_A	Pr Margrietlaan 12	217194,80	473987,32	2,00	39,1	39,1	--	
013_B	Pr Margrietlaan 12	217194,80	473987,32	5,00	41,8	41,8	--	
014_A	Pr Margrietlaan 12	217200,65	473993,39	2,00	50,2	50,2	--	
014_B	Pr Margrietlaan 12	217200,65	473993,39	5,00	52,2	52,2	--	
015_A	Pr Margrietlaan 12	217207,78	473990,96	2,00	55,7	55,7	--	
015_B	Pr Margrietlaan 12	217207,78	473990,96	5,00	57,0	57,0	--	
016_A	Pr Margrietlaan 12	217200,95	473985,16	2,00	55,5	55,5	--	
016_B	Pr Margrietlaan 12	217200,95	473985,16	5,00	57,4	57,4	--	
017_A	Pr Margrietlaan 10	217179,04	473982,83	2,00	46,3	46,3	--	
017_B	Pr Margrietlaan 10	217179,04	473982,83	5,00	49,0	49,0	--	
018_A	Pr Margrietlaan 10	217186,11	473974,62	2,00	44,5	44,5	--	
018_B	Pr Margrietlaan 10	217186,11	473974,62	5,00	51,8	51,8	--	
019_A	Pr Margrietlaan 10	217181,88	473970,11	2,00	46,0	44,6	--	
019_B	Pr Margrietlaan 10	217181,88	473970,11	5,00	51,9	51,9	--	
020_A	Pr Margrietlaan 10	217177,03	473971,83	2,00	42,9	35,9	--	
020_B	Pr Margrietlaan 10	217177,03	473971,83	5,00	44,8	38,5	--	
021_A	Pr Margrietlaan 8	217171,35	473969,34	2,00	46,4	43,9	--	
021_B	Pr Margrietlaan 8	217171,35	473969,34	5,00	49,0	49,0	--	
022_A	Pr Margrietlaan 8	217167,76	473973,41	2,00	37,1	36,0	--	
022_B	Pr Margrietlaan 8	217167,76	473973,41	5,00	38,3	38,3	--	
023_A	Pr Margrietlaan 8	217172,84	473982,40	2,00	46,2	46,2	--	
023_B	Pr Margrietlaan 8	217172,84	473982,40	5,00	48,7	48,7	--	
024_A	Pr Margrietlaan 6	217153,81	473982,19	2,00	44,1	44,1	--	
024_B	Pr Margrietlaan 6	217153,81	473982,19	5,00	45,9	45,9	--	
025_A	Pr Margrietlaan 6	217159,67	473976,39	2,00	44,3	44,3	--	
025_B	Pr Margrietlaan 6	217159,67	473976,39	5,00	46,4	46,4	--	
026_A	Pr Margrietlaan 6	217156,65	473968,72	2,00	41,4	39,6	--	

Alle getoonde dB-waarden zijn A-gewogen

Rapport: Resultatentabel
 Model: M01b LA,max Bestaande situatie Trainingsdag
 LAmx totaalresultaten voor toetspunten
 Groep: Overig

Naam								
Toetspunt	Omschrijving	X	Y	Hoogte	Dag	Avond	Nacht	
026_B	Pr Margrietlaan 6	217156,65	473968,72	5,00	46,3	42,4	--	
027_A	Pr Margrietlaan 6	217151,95	473974,20	2,00	36,4	31,2	--	
027_B	Pr Margrietlaan 6	217151,95	473974,20	5,00	37,9	33,0	--	
028_A	Nassauplein 5	217152,73	473947,25	2,00	43,1	43,1	--	
028_B	Nassauplein 5	217152,73	473947,25	5,00	47,1	47,1	--	
029_A	Nassauplein 5	217155,30	473938,02	2,00	44,2	44,2	--	
029_B	Nassauplein 5	217155,30	473938,02	5,00	46,1	46,1	--	
030_A	Nassauplein 5	217150,66	473929,67	2,00	41,3	33,2	--	
030_B	Nassauplein 5	217150,66	473929,67	5,00	42,7	34,0	--	
031_A	Nassauplein 5	217145,01	473935,03	2,00	36,8	29,7	--	
031_B	Nassauplein 5	217145,01	473935,03	5,00	37,7	30,3	--	
032_A	Prins Hendriklaan 15	217214,01	473873,87	2,00	50,0	35,0	--	
032_B	Prins Hendriklaan 15	217214,01	473873,87	5,00	52,7	45,8	--	
032_C	Prins Hendriklaan 15	217214,01	473873,87	8,00	53,5	47,3	--	
033_A	Prins Hendriklaan 15	217210,36	473870,93	2,00	47,5	27,9	--	
033_B	Prins Hendriklaan 15	217210,36	473870,93	5,00	50,2	29,2	--	
033_C	Prins Hendriklaan 15	217210,36	473870,93	8,00	51,2	35,4	--	
034_A	Prins Hendriklaan 13	217204,06	473871,09	2,00	46,5	40,1	--	
034_B	Prins Hendriklaan 13	217204,06	473871,09	5,00	49,0	41,0	--	
034_C	Prins Hendriklaan 13	217204,06	473871,09	8,00	50,4	35,1	--	
035_A	Prins Hendriklaan 11	217197,43	473871,25	2,00	45,5	32,6	--	
035_B	Prins Hendriklaan 11	217197,43	473871,25	5,00	47,8	34,1	--	
035_C	Prins Hendriklaan 11	217197,43	473871,25	8,00	49,4	35,3	--	
036_A	Prins Hendriklaan 9	217192,07	473871,39	2,00	44,8	33,1	--	
036_B	Prins Hendriklaan 9	217192,07	473871,39	5,00	47,0	34,9	--	
036_C	Prins Hendriklaan 9	217192,07	473871,39	8,00	48,8	37,3	--	
037_A	Prins Hendriklaan 9	217190,44	473880,49	2,00	40,1	40,1	--	
037_B	Prins Hendriklaan 9	217190,44	473880,49	5,00	46,3	46,3	--	
037_C	Prins Hendriklaan 9	217190,44	473880,49	8,00	48,0	48,0	--	
038_A	Prins Hendriklaan 11	217198,45	473880,29	2,00	46,1	46,1	--	
038_B	Prins Hendriklaan 11	217198,45	473880,29	5,00	48,8	48,8	--	
038_C	Prins Hendriklaan 11	217198,45	473880,29	8,00	50,4	50,4	--	
039_A	Prins Hendriklaan 13	217203,22	473880,17	2,00	43,8	43,8	--	
039_B	Prins Hendriklaan 13	217203,22	473880,17	5,00	46,8	46,8	--	
039_C	Prins Hendriklaan 13	217203,22	473880,17	8,00	48,7	48,7	--	
040_A	Prins Hendriklaan 15	217211,60	473883,18	2,00	50,4	45,0	--	
040_B	Prins Hendriklaan 15	217211,60	473883,18	5,00	53,1	47,0	--	
040_C	Prins Hendriklaan 15	217211,60	473883,18	8,00	54,0	48,7	--	
041_A	Prins Hendriklaan 16	217213,06	473846,55	2,00	49,8	38,5	--	
041_B	Prins Hendriklaan 16	217213,06	473846,55	5,00	51,8	37,0	--	
041_C	Prins Hendriklaan 16	217213,06	473846,55	8,00	52,4	38,5	--	
042_A	Prins Hendriklaan 16	217209,64	473849,39	2,00	49,4	38,2	--	
042_B	Prins Hendriklaan 16	217209,64	473849,39	5,00	51,7	38,8	--	
042_C	Prins Hendriklaan 16	217209,64	473849,39	8,00	52,8	40,1	--	
043_A	Prins Hendriklaan 14	217203,28	473849,56	2,00	48,9	35,1	--	
043_B	Prins Hendriklaan 14	217203,28	473849,56	5,00	51,0	36,7	--	
043_C	Prins Hendriklaan 14	217203,28	473849,56	8,00	52,4	41,0	--	
044_A	Prins Hendriklaan 12	217196,73	473849,74	2,00	48,4	31,7	--	
044_B	Prins Hendriklaan 12	217196,73	473849,74	5,00	50,3	32,1	--	
044_C	Prins Hendriklaan 12	217196,73	473849,74	8,00	52,0	37,6	--	
045_A	Prins Hendriklaan 10	217189,88	473849,92	2,00	48,0	32,3	--	

Alle getoonde dB-waarden zijn A-gewogen

Rapport: Resultatentabel
 Model: M01b LA,max Bestaande situatie Trainingsdag
 LAmx totaalresultaten voor toetspunten
 Groep: Overig

Naam								
Toetspunt	Omschrijving	X	Y	Hoogte	Dag	Avond	Nacht	
045_B	Prins Hendriklaan 10	217189,88	473849,92	5,00	49,8	32,0	--	
045_C	Prins Hendriklaan 10	217189,88	473849,92	8,00	51,5	37,6	--	
046_A	Prins Hendriklaan 10	217189,32	473840,83	2,00	35,8	28,8	--	
046_B	Prins Hendriklaan 10	217189,32	473840,83	5,00	30,3	30,3	--	
046_C	Prins Hendriklaan 10	217189,32	473840,83	8,00	36,9	25,7	--	
047_A	Prins Hendriklaan 12	217197,44	473840,61	2,00	45,5	28,7	--	
047_B	Prins Hendriklaan 12	217197,44	473840,61	5,00	47,9	30,0	--	
047_C	Prins Hendriklaan 12	217197,44	473840,61	8,00	49,7	27,6	--	
048_A	Prins Hendriklaan 14	217202,80	473840,47	2,00	44,2	29,7	--	
048_B	Prins Hendriklaan 14	217202,80	473840,47	5,00	47,6	30,3	--	
048_C	Prins Hendriklaan 14	217202,80	473840,47	8,00	49,5	28,0	--	
049_A	Prins Hendriklaan 16	217209,46	473840,29	2,00	41,8	23,7	--	
049_B	Prins Hendriklaan 16	217209,46	473840,29	5,00	48,0	24,2	--	
049_C	Prins Hendriklaan 16	217209,46	473840,29	8,00	49,8	29,0	--	
050_A	Prins Florisplein 15	217211,31	473806,67	2,00	46,2	28,3	--	
050_B	Prins Florisplein 15	217211,31	473806,67	5,00	49,3	37,7	--	
050_C	Prins Florisplein 15	217211,31	473806,67	8,00	50,7	38,8	--	
051_A	Prins Florisplein	217208,30	473804,46	2,00	45,3	29,2	--	
051_B	Prins Florisplein	217208,30	473804,46	5,00	47,5	29,3	--	
051_C	Prins Florisplein	217208,30	473804,46	8,00	49,3	27,8	--	
052_A	Prins Florisplein 13	217201,47	473804,67	2,00	44,5	32,0	--	
052_B	Prins Florisplein 13	217201,47	473804,67	5,00	46,5	32,4	--	
052_C	Prins Florisplein 13	217201,47	473804,67	8,00	48,2	24,9	--	
053_A	Prins Florisplein 11	217195,60	473804,85	2,00	43,9	35,5	--	
053_B	Prins Florisplein 11	217195,60	473804,85	5,00	45,8	35,9	--	
053_C	Prins Florisplein 11	217195,60	473804,85	8,00	47,4	24,9	--	
054_A	Prins Florisplein 9	217189,34	473805,04	2,00	43,3	34,6	--	
054_B	Prins Florisplein 9	217189,34	473805,04	5,00	45,1	34,8	--	
054_C	Prins Florisplein 9	217189,34	473805,04	8,00	46,6	24,5	--	
055_A	Prins Florisplein 9	217189,19	473814,61	2,00	44,4	27,5	--	
055_B	Prins Florisplein 9	217189,19	473814,61	5,00	48,0	29,2	--	
055_C	Prins Florisplein 9	217189,19	473814,61	8,00	50,0	34,2	--	
056_A	Prins Florisplein 11	217195,50	473814,42	2,00	45,8	31,1	--	
056_B	Prins Florisplein 11	217195,50	473814,42	5,00	48,7	32,8	--	
056_C	Prins Florisplein 11	217195,50	473814,42	8,00	50,7	34,9	--	
057_A	Prins Florisplein 13	217201,73	473814,23	2,00	45,7	28,1	--	
057_B	Prins Florisplein 13	217201,73	473814,23	5,00	48,5	30,9	--	
057_C	Prins Florisplein 13	217201,73	473814,23	8,00	50,1	33,9	--	
058_A	Prins Florisplein	217207,98	473814,04	2,00	46,0	33,5	--	
058_B	Prins Florisplein	217207,98	473814,04	5,00	49,4	33,9	--	
058_C	Prins Florisplein	217207,98	473814,04	8,00	50,7	35,3	--	
059_A	Prins Florisplein 10	217187,80	473783,14	2,00	43,2	26,1	--	
059_B	Prins Florisplein 10	217187,80	473783,14	5,00	44,8	27,7	--	
059_C	Prins Florisplein 10	217187,80	473783,14	8,00	46,5	35,0	--	
060_A	Prins Florisplein 12	217194,79	473782,89	2,00	43,8	28,8	--	
060_B	Prins Florisplein 12	217194,79	473782,89	5,00	45,6	29,2	--	
060_C	Prins Florisplein 12	217194,79	473782,89	8,00	47,4	34,6	--	
061_A	Prins Florisplein 14	217201,11	473782,66	2,00	44,8	36,9	--	
061_B	Prins Florisplein 14	217201,11	473782,66	5,00	46,8	37,5	--	
061_C	Prins Florisplein 14	217201,11	473782,66	8,00	48,4	38,1	--	
062_A	Prins Florisplein 16	217207,58	473782,42	2,00	45,4	36,9	--	

Alle getoonde dB-waarden zijn A-gewogen

Rapport: Resultatentabel
 Model: M01b LA,max Bestaande situatie Trainingsdag
 LAmx totaalresultaten voor toetspunten
 Groep: Overig

Naam								
Toetspunt	Omschrijving	X	Y	Hoogte	Dag	Avond	Nacht	
062_B	Prins Florisplein 16	217207,58	473782,42	5,00	47,5	37,5	--	
062_C	Prins Florisplein 16	217207,58	473782,42	8,00	49,3	38,2	--	
063_A	Prins Florisplein 16	217210,51	473779,59	2,00	46,8	39,0	--	
063_B	Prins Florisplein 16	217210,51	473779,59	5,00	47,9	38,2	--	
063_C	Prins Florisplein 16	217210,51	473779,59	8,00	49,6	39,1	--	
064_A	Prins Florisplein 16	217205,67	473773,07	2,00	36,4	35,6	--	
064_B	Prins Florisplein 16	217205,67	473773,07	5,00	49,0	37,0	--	
064_C	Prins Florisplein 16	217205,67	473773,07	8,00	50,8	27,5	--	
065_A	Prins Florisplein 14	217200,69	473772,00	2,00	36,7	33,3	--	
065_B	Prins Florisplein 14	217200,69	473772,00	5,00	47,5	36,7	--	
065_C	Prins Florisplein 14	217200,69	473772,00	8,00	49,2	26,1	--	
066_A	Prins Florisplein 12	217193,94	473773,49	2,00	39,8	30,8	--	
066_B	Prins Florisplein 12	217193,94	473773,49	5,00	43,5	37,1	--	
066_C	Prins Florisplein 12	217193,94	473773,49	8,00	38,3	25,2	--	
067_A	Prins Florisplein 10	217188,49	473773,69	2,00	45,0	30,8	--	
067_B	Prins Florisplein 10	217188,49	473773,69	5,00	46,8	34,2	--	
067_C	Prins Florisplein 10	217188,49	473773,69	8,00	45,9	25,0	--	
068_A	Anna van Burenplein 15	217209,17	473741,15	2,00	48,4	21,6	--	
068_B	Anna van Burenplein 15	217209,17	473741,15	5,00	50,6	23,6	--	
068_C	Anna van Burenplein 15	217209,17	473741,15	8,00	52,2	34,3	--	
069_A	Anna van Burenplein 15	217205,79	473739,00	2,00	47,2	21,6	--	
069_B	Anna van Burenplein 15	217205,79	473739,00	5,00	49,3	21,5	--	
069_C	Anna van Burenplein 15	217205,79	473739,00	8,00	50,2	26,7	--	
070_A	Anna van Burenplein 13	217199,08	473739,24	2,00	45,9	19,1	--	
070_B	Anna van Burenplein 13	217199,08	473739,24	5,00	47,9	19,3	--	
070_C	Anna van Burenplein 13	217199,08	473739,24	8,00	48,3	25,5	--	
071_A	Anna van Burenplein 11	217192,78	473739,47	2,00	45,5	21,7	--	
071_B	Anna van Burenplein 11	217192,78	473739,47	5,00	47,4	22,1	--	
071_C	Anna van Burenplein 11	217192,78	473739,47	8,00	47,4	25,3	--	
072_A	Anna van Burenplein 9	217186,49	473739,69	2,00	45,3	33,3	--	
072_B	Anna van Burenplein 9	217186,49	473739,69	5,00	47,0	33,6	--	
072_C	Anna van Burenplein 9	217186,49	473739,69	8,00	46,6	25,5	--	
073_A	Anna van Burenplein 9	217187,56	473748,75	2,00	40,0	26,1	--	
073_B	Anna van Burenplein 9	217187,56	473748,75	5,00	46,2	28,2	--	
073_C	Anna van Burenplein 9	217187,56	473748,75	8,00	46,1	34,0	--	
074_A	Anna van Burenplein 11	217192,77	473748,53	2,00	39,8	27,7	--	
074_B	Anna van Burenplein 11	217192,77	473748,53	5,00	46,8	30,2	--	
074_C	Anna van Burenplein 11	217192,77	473748,53	8,00	46,6	35,9	--	
075_B	Anna van Burenplein 13	217199,52	473748,30	5,00	45,5	36,4	--	
075_C	Anna van Burenplein 13	217199,52	473748,30	8,00	47,0	37,5	--	
076_A	Anna van Burenplein 15	217205,57	473748,08	2,00	32,1	27,1	--	
076_B	Anna van Burenplein 15	217205,57	473748,08	5,00	42,2	27,5	--	
076_C	Anna van Burenplein 15	217205,57	473748,08	8,00	45,8	33,4	--	
077_A	Anna van Burenplein 14	217187,30	473714,51	2,00	42,9	24,7	--	
077_B	Anna van Burenplein 14	217187,30	473714,51	5,00	44,1	26,3	--	
077_C	Anna van Burenplein 14	217187,30	473714,51	8,00	45,6	34,4	--	
078_A	Anna van Burenplein 16	217193,82	473715,90	2,00	43,4	27,3	--	
078_B	Anna van Burenplein 16	217193,82	473715,90	5,00	44,9	28,3	--	
078_C	Anna van Burenplein 16	217193,82	473715,90	8,00	46,4	35,1	--	
079_A	Anna van Burenplein 18	217199,49	473717,11	2,00	43,9	33,6	--	
079_B	Anna van Burenplein 18	217199,49	473717,11	5,00	45,5	34,1	--	

Alle getoonde dB-waarden zijn A-gewogen

Rapport: Resultatentabel
 Model: M01b LA,max Bestaande situatie Trainingsdag
 LAmx totaalresultaten voor toetspunten
 Groep: Overig

Naam								
Toetspunt	Omschrijving	X	Y	Hoogte	Dag	Avond	Nacht	
079_C	Anna van Burenplein 18	217199,49	473717,11	8,00	47,2	36,3	--	
080_A	Anna van Burenplein 20	217205,96	473718,48	2,00	44,4	35,8	--	
080_B	Anna van Burenplein 20	217205,96	473718,48	5,00	46,3	36,3	--	
080_C	Anna van Burenplein 20	217205,96	473718,48	8,00	48,1	36,9	--	
081_A	Anna van Burenplein 20	217209,90	473716,57	2,00	45,5	35,8	--	
081_B	Anna van Burenplein 20	217209,90	473716,57	5,00	47,9	36,3	--	
081_C	Anna van Burenplein 20	217209,90	473716,57	8,00	49,6	36,9	--	
082_A	Anna van Burenplein 20	217206,96	473709,40	2,00	37,9	21,2	--	
082_B	Anna van Burenplein 20	217206,96	473709,40	5,00	47,2	21,0	--	
082_C	Anna van Burenplein 20	217206,96	473709,40	8,00	49,1	26,4	--	
083_A	Anna van Burenplein 18	217201,55	473708,25	2,00	38,6	19,1	--	
083_B	Anna van Burenplein 18	217201,55	473708,25	5,00	44,8	19,2	--	
083_C	Anna van Burenplein 18	217201,55	473708,25	8,00	46,4	25,1	--	
084_A	Anna van Burenplein 16	217195,38	473706,93	2,00	38,4	24,2	--	
084_B	Anna van Burenplein 16	217195,38	473706,93	5,00	44,1	25,2	--	
084_C	Anna van Burenplein 16	217195,38	473706,93	8,00	46,1	24,8	--	
085_A	Anna van Burenplein 14	217189,78	473705,74	2,00	37,3	20,0	--	
085_B	Anna van Burenplein 14	217189,78	473705,74	5,00	43,6	22,0	--	
085_C	Anna van Burenplein 14	217189,78	473705,74	8,00	45,1	24,7	--	
086_A	Marsdijk 1	217510,78	473647,62	2,00	45,7	33,6	--	
086_B	Marsdijk 1	217510,78	473647,62	5,00	47,8	34,4	--	
087_A	Marsdijk 1	217512,54	473638,08	2,00	28,0	18,2	--	
087_B	Marsdijk 1	217512,54	473638,08	5,00	31,0	21,1	--	
088_A	Marsdijk 3	217543,58	473672,28	2,00	51,3	33,1	--	
088_B	Marsdijk 3	217543,58	473672,28	5,00	54,1	33,4	--	
089_A	Marsdijk 3	217545,60	473658,96	2,00	31,5	18,4	--	
089_B	Marsdijk 3	217545,60	473658,96	5,00	36,1	20,6	--	

Alle getoonde dB-waarden zijn A-gewogen

Rapport: Resultatentabel
 Model: M01b LA,max Bestaande situatie Trainingsdag
 LAmx totaalresultaten voor toetspunten
 Groep: Stemgeluid

Naam	Toetspunt	Omschrijving	X	Y	Hoogte	Dag	Avond	Nacht
001_A	Looënkweg 1	217539,28	473837,00	2,00	75,4	75,4	--	
001_B	Looënkweg 1	217539,28	473837,00	5,00	75,1	75,1	--	
002_A	Looënkweg 1	217544,60	473845,10	2,00	68,6	68,6	--	
002_B	Looënkweg 1	217544,60	473845,10	5,00	68,5	68,5	--	
003_A	Looënkweg 1	217553,80	473842,24	2,00	48,5	48,5	--	
003_B	Looënkweg 1	217553,80	473842,24	5,00	48,5	48,5	--	
004_A	Looënkweg 1	217548,85	473833,60	2,00	69,6	69,6	--	
004_B	Looënkweg 1	217548,85	473833,60	5,00	69,6	69,6	--	
005_A	Pr Margrietlaan 20	217358,73	474004,00	2,00	42,2	59,2	--	
005_B	Pr Margrietlaan 20	217358,73	474004,00	5,00	42,8	61,3	--	
006_A	Pr Margrietlaan 20	217364,58	474008,70	2,00	42,7	42,7	--	
006_B	Pr Margrietlaan 20	217364,58	474008,70	5,00	43,4	43,4	--	
007_A	Pr Margrietlaan 20	217368,86	474003,19	2,00	47,1	47,1	--	
007_B	Pr Margrietlaan 20	217368,86	474003,19	5,00	47,2	47,2	--	
008_A	Pr Margrietlaan 20	217363,06	473998,72	2,00	29,4	57,9	--	
008_B	Pr Margrietlaan 20	217363,06	473998,72	5,00	36,8	60,1	--	
009_A	Pr Margrietlaan 22	217358,02	473988,92	2,00	43,2	62,2	--	
009_B	Pr Margrietlaan 22	217358,02	473988,92	5,00	36,7	63,5	--	
010_A	Pr Margrietlaan 22	217365,90	473993,74	2,00	32,3	56,2	--	
010_B	Pr Margrietlaan 22	217365,90	473993,74	5,00	38,5	58,5	--	
011_A	Pr Margrietlaan 22	217373,25	473988,15	2,00	49,4	50,2	--	
011_B	Pr Margrietlaan 22	217373,25	473988,15	5,00	50,1	52,0	--	
012_A	Pr Margrietlaan 22	217365,11	473983,66	2,00	49,6	62,1	--	
012_B	Pr Margrietlaan 22	217365,11	473983,66	5,00	50,5	63,5	--	
013_A	Pr Margrietlaan 12	217194,80	473987,32	2,00	30,7	41,6	--	
013_B	Pr Margrietlaan 12	217194,80	473987,32	5,00	40,3	43,6	--	
014_A	Pr Margrietlaan 12	217200,65	473993,39	2,00	43,2	52,3	--	
014_B	Pr Margrietlaan 12	217200,65	473993,39	5,00	43,3	53,6	--	
015_A	Pr Margrietlaan 12	217207,78	473990,96	2,00	43,3	56,1	--	
015_B	Pr Margrietlaan 12	217207,78	473990,96	5,00	43,8	57,9	--	
016_A	Pr Margrietlaan 12	217200,95	473985,16	2,00	34,9	49,0	--	
016_B	Pr Margrietlaan 12	217200,95	473985,16	5,00	42,6	59,4	--	
017_A	Pr Margrietlaan 10	217179,04	473982,83	2,00	41,7	51,0	--	
017_B	Pr Margrietlaan 10	217179,04	473982,83	5,00	41,9	52,1	--	
018_A	Pr Margrietlaan 10	217186,11	473974,62	2,00	31,3	49,4	--	
018_B	Pr Margrietlaan 10	217186,11	473974,62	5,00	37,0	55,7	--	
019_A	Pr Margrietlaan 10	217181,88	473970,11	2,00	35,3	53,1	--	
019_B	Pr Margrietlaan 10	217181,88	473970,11	5,00	41,1	54,7	--	
020_A	Pr Margrietlaan 10	217177,03	473971,83	2,00	31,1	50,9	--	
020_B	Pr Margrietlaan 10	217177,03	473971,83	5,00	33,7	52,1	--	
021_A	Pr Margrietlaan 8	217171,35	473969,34	2,00	38,1	53,7	--	
021_B	Pr Margrietlaan 8	217171,35	473969,34	5,00	42,4	54,6	--	
022_A	Pr Margrietlaan 8	217167,76	473973,41	2,00	40,5	40,5	--	
022_B	Pr Margrietlaan 8	217167,76	473973,41	5,00	41,4	41,4	--	
023_A	Pr Margrietlaan 8	217172,84	473982,40	2,00	41,4	50,3	--	
023_B	Pr Margrietlaan 8	217172,84	473982,40	5,00	41,8	51,2	--	
024_A	Pr Margrietlaan 6	217153,81	473982,19	2,00	38,5	49,1	--	
024_B	Pr Margrietlaan 6	217153,81	473982,19	5,00	34,1	49,8	--	
025_A	Pr Margrietlaan 6	217159,67	473976,39	2,00	40,9	49,1	--	
025_B	Pr Margrietlaan 6	217159,67	473976,39	5,00	41,8	41,8	--	
026_A	Pr Margrietlaan 6	217156,65	473968,72	2,00	41,3	48,1	--	

Alle getoonde dB-waarden zijn A-gewogen

Rapport: Resultatentabel
 Model: M01b LA,max Bestaande situatie Trainingsdag
 LAmx totaalresultaten voor toetspunten
 Groep: Stemgeluid

Naam								
Toetspunt	Omschrijving	X	Y	Hoogte	Dag	Avond	Nacht	
026_B	Pr Margrietlaan 6	217156,65	473968,72	5,00	44,7	52,5	--	
027_A	Pr Margrietlaan 6	217151,95	473974,20	2,00	39,7	39,7	--	
027_B	Pr Margrietlaan 6	217151,95	473974,20	5,00	40,9	40,9	--	
028_A	Nassauplein 5	217152,73	473947,25	2,00	39,8	39,8	--	
028_B	Nassauplein 5	217152,73	473947,25	5,00	40,8	40,8	--	
029_A	Nassauplein 5	217155,30	473938,02	2,00	43,8	43,8	--	
029_B	Nassauplein 5	217155,30	473938,02	5,00	45,1	45,1	--	
030_A	Nassauplein 5	217150,66	473929,67	2,00	45,7	45,7	--	
030_B	Nassauplein 5	217150,66	473929,67	5,00	46,5	46,5	--	
031_A	Nassauplein 5	217145,01	473935,03	2,00	41,3	41,3	--	
031_B	Nassauplein 5	217145,01	473935,03	5,00	41,6	41,6	--	
032_A	Prins Hendriklaan 15	217214,01	473873,87	2,00	49,4	55,5	--	
032_B	Prins Hendriklaan 15	217214,01	473873,87	5,00	49,9	57,4	--	
032_C	Prins Hendriklaan 15	217214,01	473873,87	8,00	50,8	58,4	--	
033_A	Prins Hendriklaan 15	217210,36	473870,93	2,00	49,1	49,1	--	
033_B	Prins Hendriklaan 15	217210,36	473870,93	5,00	49,7	49,7	--	
033_C	Prins Hendriklaan 15	217210,36	473870,93	8,00	50,6	50,6	--	
034_A	Prins Hendriklaan 13	217204,06	473871,09	2,00	48,8	48,8	--	
034_B	Prins Hendriklaan 13	217204,06	473871,09	5,00	49,4	49,4	--	
034_C	Prins Hendriklaan 13	217204,06	473871,09	8,00	50,2	50,2	--	
035_A	Prins Hendriklaan 11	217197,43	473871,25	2,00	48,5	48,5	--	
035_B	Prins Hendriklaan 11	217197,43	473871,25	5,00	49,0	49,0	--	
035_C	Prins Hendriklaan 11	217197,43	473871,25	8,00	49,8	49,8	--	
036_A	Prins Hendriklaan 9	217192,07	473871,39	2,00	48,2	48,2	--	
036_B	Prins Hendriklaan 9	217192,07	473871,39	5,00	48,7	48,7	--	
036_C	Prins Hendriklaan 9	217192,07	473871,39	8,00	49,5	49,5	--	
037_A	Prins Hendriklaan 9	217190,44	473880,49	2,00	29,8	48,9	--	
037_B	Prins Hendriklaan 9	217190,44	473880,49	5,00	28,8	50,1	--	
037_C	Prins Hendriklaan 9	217190,44	473880,49	8,00	35,5	41,3	--	
038_A	Prins Hendriklaan 11	217198,45	473880,29	2,00	43,0	43,0	--	
038_B	Prins Hendriklaan 11	217198,45	473880,29	5,00	29,0	39,9	--	
038_C	Prins Hendriklaan 11	217198,45	473880,29	8,00	35,5	47,8	--	
039_A	Prins Hendriklaan 13	217203,22	473880,17	2,00	31,3	50,6	--	
039_B	Prins Hendriklaan 13	217203,22	473880,17	5,00	29,4	52,0	--	
039_C	Prins Hendriklaan 13	217203,22	473880,17	8,00	35,6	53,6	--	
040_A	Prins Hendriklaan 15	217211,60	473883,18	2,00	46,7	54,0	--	
040_B	Prins Hendriklaan 15	217211,60	473883,18	5,00	47,6	55,7	--	
040_C	Prins Hendriklaan 15	217211,60	473883,18	8,00	43,5	57,2	--	
041_A	Prins Hendriklaan 16	217213,06	473846,55	2,00	47,8	56,6	--	
041_B	Prins Hendriklaan 16	217213,06	473846,55	5,00	48,0	55,8	--	
041_C	Prins Hendriklaan 16	217213,06	473846,55	8,00	48,9	57,3	--	
042_A	Prins Hendriklaan 16	217209,64	473849,39	2,00	44,3	54,2	--	
042_B	Prins Hendriklaan 16	217209,64	473849,39	5,00	44,8	55,8	--	
042_C	Prins Hendriklaan 16	217209,64	473849,39	8,00	44,9	57,2	--	
043_A	Prins Hendriklaan 14	217203,28	473849,56	2,00	44,1	53,7	--	
043_B	Prins Hendriklaan 14	217203,28	473849,56	5,00	44,6	55,2	--	
043_C	Prins Hendriklaan 14	217203,28	473849,56	8,00	44,2	56,7	--	
044_A	Prins Hendriklaan 12	217196,73	473849,74	2,00	43,8	53,2	--	
044_B	Prins Hendriklaan 12	217196,73	473849,74	5,00	42,5	54,6	--	
044_C	Prins Hendriklaan 12	217196,73	473849,74	8,00	42,9	56,0	--	
045_A	Prins Hendriklaan 10	217189,88	473849,92	2,00	43,5	54,4	--	

Alle getoonde dB-waarden zijn A-gewogen

Rapport: Resultatentabel
 Model: M01b LA,max Bestaande situatie Trainingsdag
 LAmx totaalresultaten voor toetspunten
 Groep: Stemgeluid

Naam	Toetspunt	Omschrijving	X	Y	Hoogte	Dag	Avond	Nacht
045_B	Prins Hendriklaan 10	217189,88	473849,92	5,00	41,9	55,5	--	
045_C	Prins Hendriklaan 10	217189,88	473849,92	8,00	42,1	55,3	--	
046_A	Prins Hendriklaan 10	217189,32	473840,83	2,00	44,1	44,1	--	
046_B	Prins Hendriklaan 10	217189,32	473840,83	5,00	26,8	34,8	--	
046_C	Prins Hendriklaan 10	217189,32	473840,83	8,00	35,5	37,5	--	
047_A	Prins Hendriklaan 12	217197,44	473840,61	2,00	48,5	48,5	--	
047_B	Prins Hendriklaan 12	217197,44	473840,61	5,00	50,7	50,7	--	
047_C	Prins Hendriklaan 12	217197,44	473840,61	8,00	51,4	51,4	--	
048_A	Prins Hendriklaan 14	217202,80	473840,47	2,00	48,2	48,2	--	
048_B	Prins Hendriklaan 14	217202,80	473840,47	5,00	49,6	49,6	--	
048_C	Prins Hendriklaan 14	217202,80	473840,47	8,00	50,4	50,4	--	
049_A	Prins Hendriklaan 16	217209,46	473840,29	2,00	45,1	45,1	--	
049_B	Prins Hendriklaan 16	217209,46	473840,29	5,00	49,7	49,7	--	
049_C	Prins Hendriklaan 16	217209,46	473840,29	8,00	48,7	48,7	--	
050_A	Prins Florisplein 15	217211,31	473806,67	2,00	47,6	47,6	--	
050_B	Prins Florisplein 15	217211,31	473806,67	5,00	48,0	52,2	--	
050_C	Prins Florisplein 15	217211,31	473806,67	8,00	48,9	53,4	--	
051_A	Prins Florisplein	217208,30	473804,46	2,00	47,3	47,3	--	
051_B	Prins Florisplein	217208,30	473804,46	5,00	47,9	47,9	--	
051_C	Prins Florisplein	217208,30	473804,46	8,00	48,7	48,7	--	
052_A	Prins Florisplein 13	217201,47	473804,67	2,00	47,9	47,9	--	
052_B	Prins Florisplein 13	217201,47	473804,67	5,00	47,4	47,4	--	
052_C	Prins Florisplein 13	217201,47	473804,67	8,00	48,2	48,2	--	
053_A	Prins Florisplein 11	217195,60	473804,85	2,00	47,7	47,7	--	
053_B	Prins Florisplein 11	217195,60	473804,85	5,00	47,1	48,1	--	
053_C	Prins Florisplein 11	217195,60	473804,85	8,00	47,8	47,8	--	
054_A	Prins Florisplein 9	217189,34	473805,04	2,00	47,5	47,5	--	
054_B	Prins Florisplein 9	217189,34	473805,04	5,00	46,7	47,9	--	
054_C	Prins Florisplein 9	217189,34	473805,04	8,00	47,4	47,4	--	
055_A	Prins Florisplein 9	217189,19	473814,61	2,00	48,3	48,3	--	
055_B	Prins Florisplein 9	217189,19	473814,61	5,00	48,9	51,5	--	
055_C	Prins Florisplein 9	217189,19	473814,61	8,00	47,3	52,6	--	
056_A	Prins Florisplein 11	217195,50	473814,42	2,00	45,8	45,8	--	
056_B	Prins Florisplein 11	217195,50	473814,42	5,00	49,0	51,9	--	
056_C	Prins Florisplein 11	217195,50	473814,42	8,00	47,7	53,0	--	
057_A	Prins Florisplein 13	217201,73	473814,23	2,00	45,0	50,7	--	
057_B	Prins Florisplein 13	217201,73	473814,23	5,00	49,2	52,3	--	
057_C	Prins Florisplein 13	217201,73	473814,23	8,00	48,1	53,5	--	
058_A	Prins Florisplein	217207,98	473814,04	2,00	44,2	52,2	--	
058_B	Prins Florisplein	217207,98	473814,04	5,00	49,4	52,5	--	
058_C	Prins Florisplein	217207,98	473814,04	8,00	48,5	53,8	--	
059_A	Prins Florisplein 10	217187,80	473783,14	2,00	47,5	47,5	--	
059_B	Prins Florisplein 10	217187,80	473783,14	5,00	46,7	47,5	--	
059_C	Prins Florisplein 10	217187,80	473783,14	8,00	47,4	48,3	--	
060_A	Prins Florisplein 12	217194,79	473782,89	2,00	47,8	48,9	--	
060_B	Prins Florisplein 12	217194,79	473782,89	5,00	47,1	49,6	--	
060_C	Prins Florisplein 12	217194,79	473782,89	8,00	47,8	50,6	--	
061_A	Prins Florisplein 14	217201,11	473782,66	2,00	47,0	49,3	--	
061_B	Prins Florisplein 14	217201,11	473782,66	5,00	47,4	50,0	--	
061_C	Prins Florisplein 14	217201,11	473782,66	8,00	48,2	51,0	--	
062_A	Prins Florisplein 16	217207,58	473782,42	2,00	47,3	49,6	--	

Alle getoonde dB-waarden zijn A-gewogen

Rapport: Resultatentabel
 Model: M01b LA,max Bestaande situatie Trainingsdag
 LAmx totaalresultaten voor toetspunten
 Groep: Stemgeluid

Naam	Toetspunt	Omschrijving	X	Y	Hoogte	Dag	Avond	Nacht
	062_B	Prins Florisplein 16	217207,58	473782,42	5,00	47,9	50,4	--
	062_C	Prins Florisplein 16	217207,58	473782,42	8,00	48,7	51,3	--
	063_A	Prins Florisplein 16	217210,51	473779,59	2,00	47,5	51,8	--
	063_B	Prins Florisplein 16	217210,51	473779,59	5,00	48,0	50,2	--
	063_C	Prins Florisplein 16	217210,51	473779,59	8,00	48,9	51,2	--
	064_A	Prins Florisplein 16	217205,67	473773,07	2,00	36,8	48,1	--
	064_B	Prins Florisplein 16	217205,67	473773,07	5,00	50,2	50,2	--
	064_C	Prins Florisplein 16	217205,67	473773,07	8,00	51,0	51,0	--
	065_A	Prins Florisplein 14	217200,69	473772,00	2,00	36,7	44,1	--
	065_B	Prins Florisplein 14	217200,69	473772,00	5,00	47,5	49,4	--
	065_C	Prins Florisplein 14	217200,69	473772,00	8,00	48,2	48,2	--
	066_A	Prins Florisplein 12	217193,94	473773,49	2,00	30,9	43,4	--
	066_B	Prins Florisplein 12	217193,94	473773,49	5,00	32,8	48,8	--
	066_C	Prins Florisplein 12	217193,94	473773,49	8,00	37,5	37,5	--
	067_A	Prins Florisplein 10	217188,49	473773,69	2,00	30,4	44,5	--
	067_B	Prins Florisplein 10	217188,49	473773,69	5,00	31,9	48,1	--
	067_C	Prins Florisplein 10	217188,49	473773,69	8,00	39,6	39,6	--
	068_A	Anna van Burenplein 15	217209,17	473741,15	2,00	50,1	50,1	--
	068_B	Anna van Burenplein 15	217209,17	473741,15	5,00	50,6	50,6	--
	068_C	Anna van Burenplein 15	217209,17	473741,15	8,00	48,9	48,9	--
	069_A	Anna van Burenplein 15	217205,79	473739,00	2,00	45,9	45,9	--
	069_B	Anna van Burenplein 15	217205,79	473739,00	5,00	45,9	45,9	--
	069_C	Anna van Burenplein 15	217205,79	473739,00	8,00	46,5	46,5	--
	070_A	Anna van Burenplein 13	217199,08	473739,24	2,00	44,6	44,6	--
	070_B	Anna van Burenplein 13	217199,08	473739,24	5,00	44,9	44,9	--
	070_C	Anna van Burenplein 13	217199,08	473739,24	8,00	44,5	44,5	--
	071_A	Anna van Burenplein 11	217192,78	473739,47	2,00	42,6	42,6	--
	071_B	Anna van Burenplein 11	217192,78	473739,47	5,00	42,9	42,9	--
	071_C	Anna van Burenplein 11	217192,78	473739,47	8,00	43,1	43,1	--
	072_A	Anna van Burenplein 9	217186,49	473739,69	2,00	41,9	44,3	--
	072_B	Anna van Burenplein 9	217186,49	473739,69	5,00	42,2	44,5	--
	072_C	Anna van Burenplein 9	217186,49	473739,69	8,00	42,4	42,4	--
	073_A	Anna van Burenplein 9	217187,56	473748,75	2,00	38,2	41,4	--
	073_B	Anna van Burenplein 9	217187,56	473748,75	5,00	49,0	49,0	--
	073_C	Anna van Burenplein 9	217187,56	473748,75	8,00	47,4	47,4	--
	074_A	Anna van Burenplein 11	217192,77	473748,53	2,00	44,5	44,5	--
	074_B	Anna van Burenplein 11	217192,77	473748,53	5,00	48,6	48,6	--
	074_C	Anna van Burenplein 11	217192,77	473748,53	8,00	49,3	49,3	--
	075_B	Anna van Burenplein 13	217199,52	473748,30	5,00	45,0	48,0	--
	075_C	Anna van Burenplein 13	217199,52	473748,30	8,00	46,5	48,6	--
	076_A	Anna van Burenplein 15	217205,57	473748,08	2,00	34,1	35,5	--
	076_B	Anna van Burenplein 15	217205,57	473748,08	5,00	45,0	45,0	--
	076_C	Anna van Burenplein 15	217205,57	473748,08	8,00	46,5	46,5	--
	077_A	Anna van Burenplein 14	217187,30	473714,51	2,00	46,5	46,5	--
	077_B	Anna van Burenplein 14	217187,30	473714,51	5,00	46,3	46,3	--
	077_C	Anna van Burenplein 14	217187,30	473714,51	8,00	47,0	47,0	--
	078_A	Anna van Burenplein 16	217193,82	473715,90	2,00	46,7	46,7	--
	078_B	Anna van Burenplein 16	217193,82	473715,90	5,00	46,7	46,7	--
	078_C	Anna van Burenplein 16	217193,82	473715,90	8,00	47,4	47,4	--
	079_A	Anna van Burenplein 18	217199,49	473717,11	2,00	46,8	46,8	--
	079_B	Anna van Burenplein 18	217199,49	473717,11	5,00	47,0	47,0	--

Alle getoonde dB-waarden zijn A-gewogen

Rapport: Resultatentabel
 Model: M01b LA,max Bestaande situatie Trainingsdag
 LAmx totaalresultaten voor toetspunten
 Groep: Stemgeluid

Naam								
Toetspunt	Omschrijving	X	Y	Hoogte	Dag	Avond	Nacht	
079_C	Anna van Burenplein 18	217199,49	473717,11	8,00	47,8	47,8	--	
080_A	Anna van Burenplein 20	217205,96	473718,48	2,00	47,2	47,2	--	
080_B	Anna van Burenplein 20	217205,96	473718,48	5,00	47,4	47,4	--	
080_C	Anna van Burenplein 20	217205,96	473718,48	8,00	48,2	48,2	--	
081_A	Anna van Burenplein 20	217209,90	473716,57	2,00	47,3	47,3	--	
081_B	Anna van Burenplein 20	217209,90	473716,57	5,00	48,0	48,0	--	
081_C	Anna van Burenplein 20	217209,90	473716,57	8,00	48,8	48,8	--	
082_A	Anna van Burenplein 20	217206,96	473709,40	2,00	44,6	44,6	--	
082_B	Anna van Burenplein 20	217206,96	473709,40	5,00	51,3	51,3	--	
082_C	Anna van Burenplein 20	217206,96	473709,40	8,00	51,0	51,0	--	
083_A	Anna van Burenplein 18	217201,55	473708,25	2,00	45,1	45,1	--	
083_B	Anna van Burenplein 18	217201,55	473708,25	5,00	49,4	49,4	--	
083_C	Anna van Burenplein 18	217201,55	473708,25	8,00	48,2	48,2	--	
084_A	Anna van Burenplein 16	217195,38	473706,93	2,00	45,8	45,8	--	
084_B	Anna van Burenplein 16	217195,38	473706,93	5,00	49,3	49,3	--	
084_C	Anna van Burenplein 16	217195,38	473706,93	8,00	50,0	50,0	--	
085_A	Anna van Burenplein 14	217189,78	473705,74	2,00	46,2	46,2	--	
085_B	Anna van Burenplein 14	217189,78	473705,74	5,00	49,1	49,1	--	
085_C	Anna van Burenplein 14	217189,78	473705,74	8,00	49,9	49,9	--	
086_A	Marsdijk 1	217510,78	473647,62	2,00	54,6	54,6	--	
086_B	Marsdijk 1	217510,78	473647,62	5,00	56,1	56,1	--	
087_A	Marsdijk 1	217512,54	473638,08	2,00	35,0	35,0	--	
087_B	Marsdijk 1	217512,54	473638,08	5,00	36,6	36,6	--	
088_A	Marsdijk 3	217543,58	473672,28	2,00	59,8	59,8	--	
088_B	Marsdijk 3	217543,58	473672,28	5,00	61,8	61,8	--	
089_A	Marsdijk 3	217545,60	473658,96	2,00	37,5	37,5	--	
089_B	Marsdijk 3	217545,60	473658,96	5,00	40,2	40,2	--	

Alle getoonde dB-waarden zijn A-gewogen

Rapport: Resultatentabel
 Model: M01a LAr,LT Bestaande situatie Trainingsdag
 LAeq totaalresultaten voor toetspunten
 Groep: Indirecte hinder
 Groepsreductie: Ja

Naam	Toetspunt	Omschrijving	X	Y	Hoogte	Dag	Avond	Nacht	Etmaal
005_B	Pr	Margrietlaan 20	217358,73	474004,00	5,00	35,8	42,4	--	47,4
005_A	Pr	Margrietlaan 20	217358,73	474004,00	2,00	35,1	41,7	--	46,7
006_B	Pr	Margrietlaan 20	217364,58	474008,70	5,00	35,1	41,6	--	46,6
006_A	Pr	Margrietlaan 20	217364,58	474008,70	2,00	34,4	40,9	--	45,9
009_B	Pr	Margrietlaan 22	217358,02	473988,92	5,00	32,3	38,9	--	43,9
014_B	Pr	Margrietlaan 12	217200,65	473993,39	5,00	29,6	36,5	--	41,5
008_B	Pr	Margrietlaan 20	217363,06	473998,72	5,00	29,8	36,5	--	41,5
009_A	Pr	Margrietlaan 22	217358,02	473988,92	2,00	29,8	36,3	--	41,3
015_B	Pr	Margrietlaan 12	217207,78	473990,96	5,00	29,0	35,9	--	40,9
010_B	Pr	Margrietlaan 22	217365,90	473993,74	5,00	28,6	35,4	--	40,4
014_A	Pr	Margrietlaan 12	217200,65	473993,39	2,00	27,8	34,8	--	39,8
008_A	Pr	Margrietlaan 20	217363,06	473998,72	2,00	28,1	34,7	--	39,7
015_A	Pr	Margrietlaan 12	217207,78	473990,96	2,00	27,6	34,5	--	39,5
010_A	Pr	Margrietlaan 22	217365,90	473993,74	2,00	24,5	31,1	--	36,1
007_B	Pr	Margrietlaan 20	217368,86	474003,19	5,00	20,6	27,5	--	32,5
028_B	Nassauplein 5		217152,73	473947,25	5,00	20,4	27,2	--	32,2
024_B	Pr	Margrietlaan 6	217153,81	473982,19	5,00	20,0	26,9	--	31,9
029_B	Nassauplein 5		217155,30	473938,02	5,00	19,6	26,5	--	31,5
024_A	Pr	Margrietlaan 6	217153,81	473982,19	2,00	19,3	26,2	--	31,2
023_B	Pr	Margrietlaan 8	217172,84	473982,40	5,00	19,1	26,1	--	31,1
023_A	Pr	Margrietlaan 8	217172,84	473982,40	2,00	18,5	25,4	--	30,4
016_A	Pr	Margrietlaan 12	217200,95	473985,16	2,00	18,5	25,4	--	30,4
029_A	Nassauplein 5		217155,30	473938,02	2,00	18,5	25,4	--	30,4
012_B	Pr	Margrietlaan 22	217365,11	473983,66	5,00	18,2	25,1	--	30,1
007_A	Pr	Margrietlaan 20	217368,86	474003,19	2,00	18,0	24,8	--	29,8
038_C	Prins Hendriklaan 11		217198,45	473880,29	8,00	17,9	24,7	--	29,7
028_A	Nassauplein 5		217152,73	473947,25	2,00	17,3	24,2	--	29,2
040_C	Prins Hendriklaan 15		217211,60	473883,18	8,00	17,3	24,2	--	29,2
032_C	Prins Hendriklaan 15		217214,01	473873,87	8,00	16,2	23,0	--	28,0
018_B	Pr	Margrietlaan 10	217186,11	473974,62	5,00	15,6	22,6	--	27,6
011_B	Pr	Margrietlaan 22	217373,25	473988,15	5,00	15,7	22,6	--	27,6
038_B	Prins Hendriklaan 11		217198,45	473880,29	5,00	15,6	22,6	--	27,6
037_C	Prins Hendriklaan 9		217190,44	473880,49	8,00	15,1	22,1	--	27,1
039_C	Prins Hendriklaan 13		217203,22	473880,17	8,00	15,1	22,1	--	27,1
040_B	Prins Hendriklaan 15		217211,60	473883,18	5,00	15,0	21,9	--	26,9
038_A	Prins Hendriklaan 11		217198,45	473880,29	2,00	14,4	21,4	--	26,4
016_B	Pr	Margrietlaan 12	217200,95	473985,16	5,00	14,4	21,2	--	26,2
040_A	Prins Hendriklaan 15		217211,60	473883,18	2,00	14,2	21,1	--	26,1
041_C	Prins Hendriklaan 16		217213,06	473846,55	8,00	14,3	21,0	--	26,0
063_A	Prins Florisplein 16		217210,51	473779,59	2,00	14,4	21,0	--	26,0
012_A	Pr	Margrietlaan 22	217365,11	473983,66	2,00	14,2	21,0	--	26,0
017_B	Pr	Margrietlaan 10	217179,04	473982,83	5,00	14,1	21,0	--	26,0
042_C	Prins Hendriklaan 16		217209,64	473849,39	8,00	14,3	21,0	--	26,0
018_A	Pr	Margrietlaan 10	217186,11	473974,62	2,00	14,0	20,9	--	25,9
025_B	Pr	Margrietlaan 6	217159,67	473976,39	5,00	13,8	20,7	--	25,7
017_A	Pr	Margrietlaan 10	217179,04	473982,83	2,00	13,7	20,6	--	25,6
037_B	Prins Hendriklaan 9		217190,44	473880,49	5,00	13,4	20,4	--	25,4
050_C	Prins Florisplein 15		217211,31	473806,67	8,00	13,8	20,4	--	25,4
019_B	Pr	Margrietlaan 10	217181,88	473970,11	5,00	13,5	20,4	--	25,4
039_B	Prins Hendriklaan 13		217203,22	473880,17	5,00	13,2	20,2	--	25,2
058_C	Prins Florisplein		217207,98	473814,04	8,00	13,5	20,1	--	25,1

Alle getoonde dB-waarden zijn A-gewogen

Rapport: Resultatentabel
 Model: M01a LAr,LT Bestaande situatie Trainingsdag
 LAeq totaalresultaten voor toetspunten
 Groep: Indirecte hinder
 Groepsreductie: Ja

Naam	Toetspunt	Omschrijving	X	Y	Hoogte	Dag	Avond	Nacht	Etmaal
063_B	Prins Florisplein 16	217210,51	473779,59	5,00	13,4	20,1	--	25,1	
063_C	Prins Florisplein 16	217210,51	473779,59	8,00	13,4	20,0	--	25,0	
032_B	Prins Hendriklaan 15	217214,01	473873,87	5,00	13,0	19,9	--	24,9	
062_C	Prins Florisplein 16	217207,58	473782,42	8,00	13,3	19,9	--	24,9	
025_A	Pr Margrietlaan 6	217159,67	473976,39	2,00	12,9	19,9	--	24,9	
043_C	Prins Hendriklaan 14	217203,28	473849,56	8,00	13,1	19,7	--	24,7	
044_C	Prins Hendriklaan 12	217196,73	473849,74	8,00	12,9	19,5	--	24,5	
019_A	Pr Margrietlaan 10	217181,88	473970,11	2,00	12,6	19,4	--	24,4	
062_B	Prins Florisplein 16	217207,58	473782,42	5,00	12,9	19,4	--	24,4	
061_C	Prins Florisplein 14	217201,11	473782,66	8,00	12,9	19,4	--	24,4	
045_C	Prins Hendriklaan 10	217189,88	473849,92	8,00	12,7	19,3	--	24,3	
062_A	Prins Florisplein 16	217207,58	473782,42	2,00	12,7	19,3	--	24,3	
011_A	Pr Margrietlaan 22	217373,25	473988,15	2,00	12,4	19,2	--	24,2	
057_C	Prins Florisplein 13	217201,73	473814,23	8,00	12,4	19,0	--	24,0	
041_A	Prins Hendriklaan 16	217213,06	473846,55	2,00	12,0	18,9	--	23,9	
075_C	Anna van Burenplein 13	217199,52	473748,30	8,00	12,2	18,8	--	23,8	
022_B	Pr Margrietlaan 8	217167,76	473973,41	5,00	11,9	18,8	--	23,8	
060_C	Prins Florisplein 12	217194,79	473782,89	8,00	12,1	18,7	--	23,7	
050_B	Prins Florisplein 15	217211,31	473806,67	5,00	12,0	18,7	--	23,7	
056_C	Prins Florisplein 11	217195,50	473814,42	8,00	12,0	18,6	--	23,6	
055_C	Prins Florisplein 9	217189,19	473814,61	8,00	11,7	18,4	--	23,4	
042_B	Prins Hendriklaan 16	217209,64	473849,39	5,00	11,4	18,3	--	23,3	
002_B	Looënkweg 1	217544,60	473845,10	5,00	11,3	18,2	--	23,2	
058_B	Prins Florisplein	217207,98	473814,04	5,00	11,4	18,1	--	23,1	
041_B	Prins Hendriklaan 16	217213,06	473846,55	5,00	11,2	18,1	--	23,1	
059_C	Prins Florisplein 10	217187,80	473783,14	8,00	11,5	18,1	--	23,1	
080_C	Anna van Burenplein 20	217205,96	473718,48	8,00	11,5	18,1	--	23,1	
081_C	Anna van Burenplein 20	217209,90	473716,57	8,00	11,5	18,1	--	23,1	
001_B	Looënkweg 1	217539,28	473837,00	5,00	11,2	18,1	--	23,1	
074_C	Anna van Burenplein 11	217192,77	473748,53	8,00	11,5	18,1	--	23,1	
002_A	Looënkweg 1	217544,60	473845,10	2,00	11,2	18,0	--	23,0	
081_A	Anna van Burenplein 20	217209,90	473716,57	2,00	11,3	18,0	--	23,0	
022_A	Pr Margrietlaan 8	217167,76	473973,41	2,00	11,1	18,0	--	23,0	
081_B	Anna van Burenplein 20	217209,90	473716,57	5,00	11,3	18,0	--	23,0	
061_B	Prins Florisplein 14	217201,11	473782,66	5,00	11,5	18,0	--	23,0	
001_A	Looënkweg 1	217539,28	473837,00	2,00	11,1	17,9	--	22,9	
073_C	Anna van Burenplein 9	217187,56	473748,75	8,00	11,2	17,8	--	22,8	
042_A	Prins Hendriklaan 16	217209,64	473849,39	2,00	10,9	17,8	--	22,8	
058_A	Prins Florisplein	217207,98	473814,04	2,00	11,0	17,8	--	22,8	
075_B	Anna van Burenplein 13	217199,52	473748,30	5,00	11,2	17,8	--	22,8	
061_A	Prins Florisplein 14	217201,11	473782,66	2,00	11,2	17,7	--	22,7	
080_B	Anna van Burenplein 20	217205,96	473718,48	5,00	11,1	17,7	--	22,7	
013_B	Pr Margrietlaan 12	217194,80	473987,32	5,00	10,6	17,6	--	22,6	
080_A	Anna van Burenplein 20	217205,96	473718,48	2,00	11,0	17,6	--	22,6	
079_C	Anna van Burenplein 18	217199,49	473717,11	8,00	11,0	17,6	--	22,6	
039_A	Prins Hendriklaan 13	217203,22	473880,17	2,00	10,2	17,1	--	22,1	
078_C	Anna van Burenplein 16	217193,82	473715,90	8,00	10,5	17,1	--	22,1	
044_A	Prins Hendriklaan 12	217196,73	473849,74	2,00	10,1	17,0	--	22,0	
077_C	Anna van Burenplein 14	217187,30	473714,51	8,00	10,3	16,9	--	21,9	
037_A	Prins Hendriklaan 9	217190,44	473880,49	2,00	10,0	16,9	--	21,9	
044_B	Prins Hendriklaan 12	217196,73	473849,74	5,00	9,9	16,8	--	21,8	

Alle getoonde dB-waarden zijn A-gewogen

Rapport: Resultatentabel
 Model: M01a LAr,LT Bestaande situatie Trainingsdag
 LAeq totaalresultaten voor toetspunten
 Groep: Indirecte hinder
 Groepsreductie: Ja

Naam	Toetspunt	Omschrijving	X	Y	Hoogte	Dag	Avond	Nacht	Etmaal
065_B	Prins Florisplein 14	217200,69	473772,00	5,00	10,4	16,8	--	21,8	
021_B	Pr Margrietlaan 8	217171,35	473969,34	5,00	9,8	16,7	--	21,7	
021_A	Pr Margrietlaan 8	217171,35	473969,34	2,00	9,8	16,6	--	21,6	
057_B	Prins Florisplein 13	217201,73	473814,23	5,00	9,9	16,6	--	21,6	
053_B	Prins Florisplein 11	217195,60	473804,85	5,00	9,9	16,5	--	21,5	
068_C	Anna van Burenplein 15	217209,17	473741,15	8,00	9,7	16,4	--	21,4	
053_A	Prins Florisplein 11	217195,60	473804,85	2,00	9,7	16,3	--	21,3	
066_B	Prins Florisplein 12	217193,94	473773,49	5,00	9,9	16,2	--	21,2	
076_C	Anna van Burenplein 15	217205,57	473748,08	8,00	9,4	16,1	--	21,1	
056_B	Prins Florisplein 11	217195,50	473814,42	5,00	9,3	16,0	--	21,0	
013_A	Pr Margrietlaan 12	217194,80	473987,32	2,00	8,9	15,8	--	20,8	
043_B	Prins Hendriklaan 14	217203,28	473849,56	5,00	8,9	15,8	--	20,8	
043_A	Prins Hendriklaan 14	217203,28	473849,56	2,00	8,9	15,8	--	20,8	
086_B	Marsdijk 1	217510,78	473647,62	5,00	8,3	15,3	--	20,3	
020_B	Pr Margrietlaan 10	217177,03	473971,83	5,00	8,3	15,3	--	20,3	
030_B	Nassauplein 5	217150,66	473929,67	5,00	8,3	15,2	--	20,2	
054_B	Prins Florisplein 9	217189,34	473805,04	5,00	8,4	15,0	--	20,0	
088_B	Marsdijk 3	217543,58	473672,28	5,00	8,1	15,0	--	20,0	
072_B	Anna van Burenplein 9	217186,49	473739,69	5,00	8,2	14,9	--	19,9	
020_A	Pr Margrietlaan 10	217177,03	473971,83	2,00	7,9	14,8	--	19,8	
079_B	Anna van Burenplein 18	217199,49	473717,11	5,00	8,2	14,8	--	19,8	
072_A	Anna van Burenplein 9	217186,49	473739,69	2,00	8,1	14,7	--	19,7	
054_A	Prins Florisplein 9	217189,34	473805,04	2,00	8,2	14,7	--	19,7	
030_A	Nassauplein 5	217150,66	473929,67	2,00	7,8	14,7	--	19,7	
035_B	Prins Hendriklaan 11	217197,43	473871,25	5,00	7,8	14,6	--	19,6	
045_A	Prins Hendriklaan 10	217189,88	473849,92	2,00	7,6	14,6	--	19,6	
079_A	Anna van Burenplein 18	217199,49	473717,11	2,00	7,8	14,3	--	19,3	
086_A	Marsdijk 1	217510,78	473647,62	2,00	7,3	14,3	--	19,3	
032_A	Prins Hendriklaan 15	217214,01	473873,87	2,00	7,2	14,2	--	19,2	
045_B	Prins Hendriklaan 10	217189,88	473849,92	5,00	7,2	14,1	--	19,1	
056_A	Prins Florisplein 11	217195,50	473814,42	2,00	7,2	14,1	--	19,1	
035_A	Prins Hendriklaan 11	217197,43	473871,25	2,00	7,2	14,1	--	19,1	
026_B	Pr Margrietlaan 6	217156,65	473968,72	5,00	7,1	14,0	--	19,0	
026_A	Pr Margrietlaan 6	217156,65	473968,72	2,00	7,0	13,9	--	18,9	
057_A	Prins Florisplein 13	217201,73	473814,23	2,00	7,0	13,9	--	18,9	
055_B	Prins Florisplein 9	217189,19	473814,61	5,00	7,1	13,9	--	18,9	
034_B	Prins Hendriklaan 13	217204,06	473871,09	5,00	6,9	13,9	--	18,9	
088_A	Marsdijk 3	217543,58	473672,28	2,00	7,0	13,8	--	18,8	
034_A	Prins Hendriklaan 13	217204,06	473871,09	2,00	6,8	13,7	--	18,7	
003_B	Looënkweg 1	217553,80	473842,24	5,00	6,7	13,7	--	18,7	
036_B	Prins Hendriklaan 9	217192,07	473871,39	5,00	6,7	13,6	--	18,6	
003_A	Looënkweg 1	217553,80	473842,24	2,00	6,3	13,3	--	18,3	
067_B	Prins Florisplein 10	217188,49	473773,69	5,00	6,9	13,3	--	18,3	
033_C	Prins Hendriklaan 15	217210,36	473870,93	8,00	6,4	13,2	--	18,2	
031_B	Nassauplein 5	217145,01	473935,03	5,00	6,3	13,2	--	18,2	
055_A	Prins Florisplein 9	217189,19	473814,61	2,00	6,2	13,1	--	18,1	
060_B	Prins Florisplein 12	217194,79	473782,89	5,00	6,3	13,0	--	18,0	
047_B	Prins Hendriklaan 12	217197,44	473840,61	5,00	6,1	12,9	--	17,9	
036_A	Prins Hendriklaan 9	217192,07	473871,39	2,00	6,0	12,9	--	17,9	
036_C	Prins Hendriklaan 9	217192,07	473871,39	8,00	5,7	12,7	--	17,7	
074_B	Anna van Burenplein 11	217192,77	473748,53	5,00	5,9	12,6	--	17,6	

Alle getoonde dB-waarden zijn A-gewogen

Rapport: Resultatentabel
 Model: M01a LAr,LT Bestaande situatie Trainingsdag
 LAeq totaalresultaten voor toetspunten
 Groep: Indirecte hinder
 Groepsreductie: Ja

Naam	Toetspunt	Omschrijving	X	Y	Hoogte	Dag	Avond	Nacht	Etmaal
060_A	Prins Florisplein 12	217194,79	473782,89	2,00	5,8	12,5	--	17,5	
035_C	Prins Hendriklaan 11	217197,43	473871,25	8,00	5,4	12,3	--	17,3	
031_A	Nassauplein 5	217145,01	473935,03	2,00	5,3	12,3	--	17,3	
067_A	Prins Florisplein 10	217188,49	473773,69	2,00	5,8	12,2	--	17,2	
034_C	Prins Hendriklaan 13	217204,06	473871,09	8,00	5,3	12,1	--	17,1	
033_B	Prins Hendriklaan 15	217210,36	473870,93	5,00	5,0	12,0	--	17,0	
033_A	Prins Hendriklaan 15	217210,36	473870,93	2,00	4,9	11,8	--	16,8	
047_A	Prins Hendriklaan 12	217197,44	473840,61	2,00	4,8	11,7	--	16,7	
065_A	Prins Florisplein 14	217200,69	473772,00	2,00	5,4	11,7	--	16,7	
078_B	Anna van Burenplein 16	217193,82	473715,90	5,00	4,4	11,2	--	16,2	
059_B	Prins Florisplein 10	217187,80	473783,14	5,00	4,2	11,1	--	16,1	
052_B	Prins Florisplein 13	217201,47	473804,67	5,00	4,1	11,0	--	16,0	
027_B	Pr Margrietlaan 6	217151,95	473974,20	5,00	4,1	11,0	--	16,0	
050_A	Prins Florisplein 15	217211,31	473806,67	2,00	4,1	11,0	--	16,0	
073_B	Anna van Burenplein 9	217187,56	473748,75	5,00	4,1	10,9	--	15,9	
074_A	Anna van Burenplein 11	217192,77	473748,53	2,00	4,0	10,9	--	15,9	
027_A	Pr Margrietlaan 6	217151,95	473974,20	2,00	3,9	10,8	--	15,8	
049_C	Prins Hendriklaan 16	217209,46	473840,29	8,00	4,0	10,8	--	15,8	
052_A	Prins Florisplein 13	217201,47	473804,67	2,00	3,8	10,7	--	15,7	
048_B	Prins Hendriklaan 14	217202,80	473840,47	5,00	3,7	10,6	--	15,6	
051_C	Prins Florisplein	217208,30	473804,46	8,00	3,6	10,5	--	15,5	
078_A	Anna van Burenplein 16	217193,82	473715,90	2,00	3,4	10,2	--	15,2	
077_B	Anna van Burenplein 14	217187,30	473714,51	5,00	3,3	10,2	--	15,2	
059_A	Prins Florisplein 10	217187,80	473783,14	2,00	3,1	10,0	--	15,0	
064_B	Prins Florisplein 16	217205,67	473773,07	5,00	3,0	9,9	--	14,9	
046_C	Prins Hendriklaan 10	217189,32	473840,83	8,00	3,0	9,8	--	14,8	
051_B	Prins Florisplein	217208,30	473804,46	5,00	2,7	9,7	--	14,7	
066_A	Prins Florisplein 12	217193,94	473773,49	2,00	3,2	9,7	--	14,7	
073_A	Anna van Burenplein 9	217187,56	473748,75	2,00	2,8	9,7	--	14,7	
076_B	Anna van Burenplein 15	217205,57	473748,08	5,00	2,7	9,7	--	14,7	
046_B	Prins Hendriklaan 10	217189,32	473840,83	5,00	2,7	9,6	--	14,6	
052_C	Prins Florisplein 13	217201,47	473804,67	8,00	2,7	9,6	--	14,6	
051_A	Prins Florisplein	217208,30	473804,46	2,00	2,6	9,5	--	14,5	
047_C	Prins Hendriklaan 12	217197,44	473840,61	8,00	2,6	9,4	--	14,4	
048_C	Prins Hendriklaan 14	217202,80	473840,47	8,00	2,5	9,4	--	14,4	
064_A	Prins Florisplein 16	217205,67	473773,07	2,00	2,4	9,3	--	14,3	
048_A	Prins Hendriklaan 14	217202,80	473840,47	2,00	2,3	9,2	--	14,2	
046_A	Prins Hendriklaan 10	217189,32	473840,83	2,00	2,3	9,2	--	14,2	
064_C	Prins Florisplein 16	217205,67	473773,07	8,00	2,3	9,1	--	14,1	
065_C	Prins Florisplein 14	217200,69	473772,00	8,00	2,1	9,0	--	14,0	
082_C	Anna van Burenplein 20	217206,96	473709,40	8,00	2,0	8,9	--	13,9	
076_A	Anna van Burenplein 15	217205,57	473748,08	2,00	1,9	8,8	--	13,8	
077_A	Anna van Burenplein 14	217187,30	473714,51	2,00	1,9	8,8	--	13,8	
053_C	Prins Florisplein 11	217195,60	473804,85	8,00	1,9	8,7	--	13,7	
069_C	Anna van Burenplein 15	217205,79	473739,00	8,00	1,8	8,7	--	13,7	
054_C	Prins Florisplein 9	217189,34	473805,04	8,00	1,4	8,2	--	13,2	
066_C	Prins Florisplein 12	217193,94	473773,49	8,00	1,4	8,2	--	13,2	
067_C	Prins Florisplein 10	217188,49	473773,69	8,00	1,2	8,0	--	13,0	
070_C	Anna van Burenplein 13	217199,08	473739,24	8,00	1,1	7,9	--	12,9	
071_C	Anna van Burenplein 11	217192,78	473739,47	8,00	1,0	7,9	--	12,9	
083_C	Anna van Burenplein 18	217201,55	473708,25	8,00	1,0	7,8	--	12,8	

Alle getoonde dB-waarden zijn A-gewogen

Rapport: Resultatentabel
 Model: M01a LAr,LT Bestaande situatie Trainingsdag
 LAeq totaalresultaten voor toetspunten
 Groep: Indirecte hinder
 Groepsreductie: Ja

Naam									
Toetspunt	Omschrijving	X	Y	Hoogte	Dag	Avond	Nacht	Etmaal	
072_C	Anna van Burenplein 9	217186,49	473739,69	8,00	0,9	7,8	--	12,8	
068_B	Anna van Burenplein 15	217209,17	473741,15	5,00	0,8	7,6	--	12,6	
085_C	Anna van Burenplein 14	217189,78	473705,74	8,00	0,6	7,5	--	12,5	
084_C	Anna van Burenplein 16	217195,38	473706,93	8,00	0,6	7,4	--	12,4	
071_B	Anna van Burenplein 11	217192,78	473739,47	5,00	0,0	6,9	--	11,9	
049_A	Prins Hendriklaan 16	217209,46	473840,29	2,00	-0,2	6,6	--	11,6	
049_B	Prins Hendriklaan 16	217209,46	473840,29	5,00	-0,4	6,4	--	11,4	
071_A	Anna van Burenplein 11	217192,78	473739,47	2,00	-0,5	6,4	--	11,4	
084_B	Anna van Burenplein 16	217195,38	473706,93	5,00	-0,6	6,1	--	11,1	
068_A	Anna van Burenplein 15	217209,17	473741,15	2,00	-0,9	6,0	--	11,0	
089_B	Marsdijk 3	217545,60	473658,96	5,00	-1,1	5,9	--	10,9	
004_B	Looënkweg 1	217548,85	473833,60	5,00	-1,2	5,7	--	10,7	
069_B	Anna van Burenplein 15	217205,79	473739,00	5,00	-1,2	5,7	--	10,7	
082_B	Anna van Burenplein 20	217206,96	473709,40	5,00	-1,4	5,5	--	10,5	
069_A	Anna van Burenplein 15	217205,79	473739,00	2,00	-1,4	5,4	--	10,4	
087_B	Marsdijk 1	217512,54	473638,08	5,00	-1,6	5,4	--	10,4	
004_A	Looënkweg 1	217548,85	473833,60	2,00	-1,6	5,3	--	10,3	
082_A	Anna van Burenplein 20	217206,96	473709,40	2,00	-1,7	5,1	--	10,1	
084_A	Anna van Burenplein 16	217195,38	473706,93	2,00	-1,6	5,1	--	10,1	
070_B	Anna van Burenplein 13	217199,08	473739,24	5,00	-2,8	4,0	--	9,0	
085_B	Anna van Burenplein 14	217189,78	473705,74	5,00	-2,7	4,0	--	9,0	
083_B	Anna van Burenplein 18	217201,55	473708,25	5,00	-3,0	3,8	--	8,8	
070_A	Anna van Burenplein 13	217199,08	473739,24	2,00	-3,3	3,5	--	8,5	
083_A	Anna van Burenplein 18	217201,55	473708,25	2,00	-3,6	3,3	--	8,3	
089_A	Marsdijk 3	217545,60	473658,96	2,00	-4,1	2,8	--	7,8	
085_A	Anna van Burenplein 14	217189,78	473705,74	2,00	-4,1	2,6	--	7,6	
087_A	Marsdijk 1	217512,54	473638,08	2,00	-4,5	2,5	--	7,5	

Rapport: Resultatentabel
 Model: M02a LAr,LT Bestaande situatie Wedstrijddag
 LAeq totaalresultaten voor toetspunten
 Groep: Bkl
 Groepsreductie: Ja

Naam	Toetspunt	Omschrijving	X	Y	Hoogte	Dag	Avond	Nacht	Etmaal
011_B	Pr	Margrietlaan 22	217373,25	473988,15	5,00	61,2	--	--	61,2
011_A	Pr	Margrietlaan 22	217373,25	473988,15	2,00	60,4	--	--	60,4
012_B	Pr	Margrietlaan 22	217365,11	473983,66	5,00	60,4	--	--	60,4
012_A	Pr	Margrietlaan 22	217365,11	473983,66	2,00	59,4	--	--	59,4
007_B	Pr	Margrietlaan 20	217368,86	474003,19	5,00	59,3	--	--	59,3
007_A	Pr	Margrietlaan 20	217368,86	474003,19	2,00	57,6	--	--	57,6
001_B	Looënkweg 1		217539,28	473837,00	5,00	57,5	--	--	57,5
002_B	Looënkweg 1		217544,60	473845,10	5,00	57,4	--	--	57,4
001_A	Looënkweg 1		217539,28	473837,00	2,00	55,7	--	--	55,7
002_A	Looënkweg 1		217544,60	473845,10	2,00	55,6	--	--	55,6
003_B	Looënkweg 1		217553,80	473842,24	5,00	53,5	--	--	53,5
016_B	Pr	Margrietlaan 12	217200,95	473985,16	5,00	52,2	--	--	52,2
005_B	Pr	Margrietlaan 20	217358,73	474004,00	5,00	51,9	--	--	51,9
003_A	Looënkweg 1		217553,80	473842,24	2,00	51,9	--	--	51,9
015_B	Pr	Margrietlaan 12	217207,78	473990,96	5,00	50,8	--	--	50,8
008_B	Pr	Margrietlaan 20	217363,06	473998,72	5,00	50,7	--	--	50,7
032_C	Prins Hendriklaan 15		217214,01	473873,87	8,00	50,5	--	--	50,5
040_C	Prins Hendriklaan 15		217211,60	473883,18	8,00	50,3	--	--	50,3
045_B	Prins Hendriklaan 10		217189,88	473849,92	5,00	50,2	--	--	50,2
040_B	Prins Hendriklaan 15		217211,60	473883,18	5,00	50,2	--	--	50,2
015_A	Pr	Margrietlaan 12	217207,78	473990,96	2,00	50,0	--	--	50,0
055_B	Prins Florisplein 9		217189,19	473814,61	5,00	49,8	--	--	49,8
041_C	Prins Hendriklaan 16		217213,06	473846,55	8,00	49,8	--	--	49,8
019_B	Pr	Margrietlaan 10	217181,88	473970,11	5,00	49,6	--	--	49,6
042_B	Prins Hendriklaan 16		217209,64	473849,39	5,00	49,6	--	--	49,6
032_B	Prins Hendriklaan 15		217214,01	473873,87	5,00	49,6	--	--	49,6
042_C	Prins Hendriklaan 16		217209,64	473849,39	8,00	49,6	--	--	49,6
005_A	Pr	Margrietlaan 20	217358,73	474004,00	2,00	49,5	--	--	49,5
043_B	Prins Hendriklaan 14		217203,28	473849,56	5,00	49,4	--	--	49,4
045_A	Prins Hendriklaan 10		217189,88	473849,92	2,00	49,3	--	--	49,3
043_C	Prins Hendriklaan 14		217203,28	473849,56	8,00	49,3	--	--	49,3
044_B	Prins Hendriklaan 12		217196,73	473849,74	5,00	49,2	--	--	49,2
026_B	Pr	Margrietlaan 6	217156,65	473968,72	5,00	49,2	--	--	49,2
021_B	Pr	Margrietlaan 8	217171,35	473969,34	5,00	49,1	--	--	49,1
050_C	Prins Florisplein 15		217211,31	473806,67	8,00	49,1	--	--	49,1
058_C	Prins Florisplein		217207,98	473814,04	8,00	49,0	--	--	49,0
044_C	Prins Hendriklaan 12		217196,73	473849,74	8,00	49,0	--	--	49,0
041_B	Prins Hendriklaan 16		217213,06	473846,55	5,00	48,9	--	--	48,9
056_B	Prins Florisplein 11		217195,50	473814,42	5,00	48,8	--	--	48,8
040_A	Prins Hendriklaan 15		217211,60	473883,18	2,00	48,8	--	--	48,8
018_B	Pr	Margrietlaan 10	217186,11	473974,62	5,00	48,7	--	--	48,7
057_C	Prins Florisplein 13		217201,73	473814,23	8,00	48,7	--	--	48,7
045_C	Prins Hendriklaan 10		217189,88	473849,92	8,00	48,6	--	--	48,6
073_B	Anna van Burenplein 9		217187,56	473748,75	5,00	48,5	--	--	48,5
063_C	Prins Florisplein 16		217210,51	473779,59	8,00	48,4	--	--	48,4
056_C	Prins Florisplein 11		217195,50	473814,42	8,00	48,4	--	--	48,4
062_C	Prins Florisplein 16		217207,58	473782,42	8,00	48,4	--	--	48,4
050_B	Prins Florisplein 15		217211,31	473806,67	5,00	48,3	--	--	48,3
058_B	Prins Florisplein		217207,98	473814,04	5,00	48,3	--	--	48,3
042_A	Prins Hendriklaan 16		217209,64	473849,39	2,00	48,2	--	--	48,2
057_A	Prins Florisplein 13		217201,73	473814,23	2,00	48,1	--	--	48,1

Alle getoonde dB-waarden zijn A-gewogen

Rapport: Resultatentabel
 Model: M02a LAR,LT Bestaande situatie Wedstrijddag
 LAeq totaalresultaten voor toetspunten
 Groep: Bkl
 Groepsreductie: Ja

Naam	Toetspunt	Omschrijving	X	Y	Hoogte	Dag	Avond	Nacht	Etmaal
055_C	Prins Florisplein 9	217189,19	473814,61	8,00	48,1	--	--	48,1	
043_A	Prins Hendriklaan 14	217203,28	473849,56	2,00	48,1	--	--	48,1	
061_C	Prins Florisplein 14	217201,11	473782,66	8,00	48,1	--	--	48,1	
039_C	Prins Hendriklaan 13	217203,22	473880,17	8,00	48,0	--	--	48,0	
044_A	Prins Hendriklaan 12	217196,73	473849,74	2,00	48,0	--	--	48,0	
057_B	Prins Florisplein 13	217201,73	473814,23	5,00	48,0	--	--	48,0	
074_B	Anna van Burenplein 11	217192,77	473748,53	5,00	48,0	--	--	48,0	
032_A	Prins Hendriklaan 15	217214,01	473873,87	2,00	47,9	--	--	47,9	
060_C	Prins Florisplein 12	217194,79	473782,89	8,00	47,8	--	--	47,8	
063_B	Prins Florisplein 16	217210,51	473779,59	5,00	47,7	--	--	47,7	
062_B	Prins Florisplein 16	217207,58	473782,42	5,00	47,7	--	--	47,7	
059_C	Prins Florisplein 10	217187,80	473783,14	8,00	47,6	--	--	47,6	
088_B	Marsdijk 3	217543,58	473672,28	5,00	47,5	--	--	47,5	
061_B	Prins Florisplein 14	217201,11	473782,66	5,00	47,4	--	--	47,4	
019_A	Pr Margrietlaan 10	217181,88	473970,11	2,00	47,3	--	--	47,3	
041_A	Prins Hendriklaan 16	217213,06	473846,55	2,00	47,3	--	--	47,3	
050_A	Prins Florisplein 15	217211,31	473806,67	2,00	47,3	--	--	47,3	
060_B	Prins Florisplein 12	217194,79	473782,89	5,00	47,2	--	--	47,2	
030_B	Nassauplein 5	217150,66	473929,67	5,00	47,2	--	--	47,2	
016_A	Pr Margrietlaan 12	217200,95	473985,16	2,00	47,1	--	--	47,1	
068_B	Anna van Burenplein 15	217209,17	473741,15	5,00	47,1	--	--	47,1	
055_A	Prins Florisplein 9	217189,19	473814,61	2,00	47,1	--	--	47,1	
059_B	Prins Florisplein 10	217187,80	473783,14	5,00	47,0	--	--	47,0	
074_C	Anna van Burenplein 11	217192,77	473748,53	8,00	46,9	--	--	46,9	
029_B	Nassauplein 5	217155,30	473938,02	5,00	46,9	--	--	46,9	
063_A	Prins Florisplein 16	217210,51	473779,59	2,00	46,9	--	--	46,9	
062_A	Prins Florisplein 16	217207,58	473782,42	2,00	46,9	--	--	46,9	
061_A	Prins Florisplein 14	217201,11	473782,66	2,00	46,8	--	--	46,8	
088_A	Marsdijk 3	217543,58	473672,28	2,00	46,8	--	--	46,8	
073_C	Anna van Burenplein 9	217187,56	473748,75	8,00	46,8	--	--	46,8	
009_B	Pr Margrietlaan 22	217358,02	473988,92	5,00	46,7	--	--	46,7	
059_A	Prins Florisplein 10	217187,80	473783,14	2,00	46,6	--	--	46,6	
060_A	Prins Florisplein 12	217194,79	473782,89	2,00	46,6	--	--	46,6	
020_B	Pr Margrietlaan 10	217177,03	473971,83	5,00	46,4	--	--	46,4	
068_A	Anna van Burenplein 15	217209,17	473741,15	2,00	46,3	--	--	46,3	
056_A	Prins Florisplein 11	217195,50	473814,42	2,00	46,2	--	--	46,2	
038_C	Prins Hendriklaan 11	217198,45	473880,29	8,00	46,1	--	--	46,1	
075_C	Anna van Burenplein 13	217199,52	473748,30	8,00	45,7	--	--	45,7	
039_B	Prins Hendriklaan 13	217203,22	473880,17	5,00	45,6	--	--	45,6	
073_A	Anna van Burenplein 9	217187,56	473748,75	2,00	45,4	--	--	45,4	
068_C	Anna van Burenplein 15	217209,17	473741,15	8,00	45,3	--	--	45,3	
018_A	Pr Margrietlaan 10	217186,11	473974,62	2,00	45,2	--	--	45,2	
075_B	Anna van Burenplein 13	217199,52	473748,30	5,00	45,0	--	--	45,0	
037_B	Prins Hendriklaan 9	217190,44	473880,49	5,00	45,0	--	--	45,0	
009_A	Pr Margrietlaan 22	217358,02	473988,92	2,00	44,5	--	--	44,5	
010_B	Pr Margrietlaan 22	217365,90	473993,74	5,00	44,4	--	--	44,4	
086_B	Marsdijk 1	217510,78	473647,62	5,00	44,3	--	--	44,3	
021_A	Pr Margrietlaan 8	217171,35	473969,34	2,00	44,3	--	--	44,3	
081_C	Anna van Burenplein 20	217209,90	473716,57	8,00	44,3	--	--	44,3	
080_C	Anna van Burenplein 20	217205,96	473718,48	8,00	44,3	--	--	44,3	
039_A	Prins Hendriklaan 13	217203,22	473880,17	2,00	44,3	--	--	44,3	

Alle getoonde dB-waarden zijn A-gewogen

Rapport: Resultatentabel
 Model: M02a LAr,LT Bestaande situatie Wedstrijddag
 LAeq totaalresultaten voor toetspunten
 Groep: Bkl
 Groepsreductie: Ja

Naam	Toetspunt	Omschrijving	X	Y	Hoogte	Dag	Avond	Nacht	Etmaal
080_B	Anna van Burenplein 20	217205,96	473718,48	5,00	44,2	--	--	44,2	
079_C	Anna van Burenplein 18	217199,49	473717,11	8,00	44,1	--	--	44,1	
078_C	Anna van Burenplein 16	217193,82	473715,90	8,00	43,9	--	--	43,9	
079_B	Anna van Burenplein 18	217199,49	473717,11	5,00	43,9	--	--	43,9	
081_B	Anna van Burenplein 20	217209,90	473716,57	5,00	43,7	--	--	43,7	
020_A	Pr Margrietlaan 10	217177,03	473971,83	2,00	43,7	--	--	43,7	
077_C	Anna van Burenplein 14	217187,30	473714,51	8,00	43,7	--	--	43,7	
078_B	Anna van Burenplein 16	217193,82	473715,90	5,00	43,4	--	--	43,4	
080_A	Anna van Burenplein 20	217205,96	473718,48	2,00	43,4	--	--	43,4	
008_A	Pr Margrietlaan 20	217363,06	473998,72	2,00	43,3	--	--	43,3	
079_A	Anna van Burenplein 18	217199,49	473717,11	2,00	43,2	--	--	43,2	
081_A	Anna van Burenplein 20	217209,90	473716,57	2,00	43,2	--	--	43,2	
077_B	Anna van Burenplein 14	217187,30	473714,51	5,00	43,2	--	--	43,2	
033_C	Prins Hendriklaan 15	217210,36	473870,93	8,00	43,1	--	--	43,1	
076_C	Anna van Burenplein 15	217205,57	473748,08	8,00	43,0	--	--	43,0	
022_B	Pr Margrietlaan 8	217167,76	473973,41	5,00	43,0	--	--	43,0	
078_A	Anna van Burenplein 16	217193,82	473715,90	2,00	42,9	--	--	42,9	
028_B	Nassauplein 5	217152,73	473947,25	5,00	42,7	--	--	42,7	
077_A	Anna van Burenplein 14	217187,30	473714,51	2,00	42,7	--	--	42,7	
006_B	Pr Margrietlaan 20	217364,58	474008,70	5,00	42,6	--	--	42,6	
074_A	Anna van Burenplein 11	217192,77	473748,53	2,00	42,4	--	--	42,4	
030_A	Nassauplein 5	217150,66	473929,67	2,00	42,2	--	--	42,2	
033_B	Prins Hendriklaan 15	217210,36	473870,93	5,00	41,1	--	--	41,1	
085_B	Anna van Burenplein 14	217189,78	473705,74	5,00	41,1	--	--	41,1	
010_A	Pr Margrietlaan 22	217365,90	473993,74	2,00	41,1	--	--	41,1	
034_C	Prins Hendriklaan 13	217204,06	473871,09	8,00	41,0	--	--	41,0	
033_A	Prins Hendriklaan 15	217210,36	473870,93	2,00	40,8	--	--	40,8	
026_A	Pr Margrietlaan 6	217156,65	473968,72	2,00	40,2	--	--	40,2	
037_A	Prins Hendriklaan 9	217190,44	473880,49	2,00	40,2	--	--	40,2	
085_A	Anna van Burenplein 14	217189,78	473705,74	2,00	40,2	--	--	40,2	
017_B	Pr Margrietlaan 10	217179,04	473982,83	5,00	40,0	--	--	40,0	
037_C	Prins Hendriklaan 9	217190,44	473880,49	8,00	40,0	--	--	40,0	
035_C	Prins Hendriklaan 11	217197,43	473871,25	8,00	39,9	--	--	39,9	
013_B	Pr Margrietlaan 12	217194,80	473987,32	5,00	39,6	--	--	39,6	
036_C	Prins Hendriklaan 9	217192,07	473871,39	8,00	39,3	--	--	39,3	
004_B	Looënkweg 1	217548,85	473833,60	5,00	39,2	--	--	39,2	
023_B	Pr Margrietlaan 8	217172,84	473982,40	5,00	39,0	--	--	39,0	
006_A	Pr Margrietlaan 20	217364,58	474008,70	2,00	38,9	--	--	38,9	
014_B	Pr Margrietlaan 12	217200,65	473993,39	5,00	38,6	--	--	38,6	
051_C	Prins Florisplein	217208,30	473804,46	8,00	38,3	--	--	38,3	
034_B	Prins Hendriklaan 13	217204,06	473871,09	5,00	38,3	--	--	38,3	
049_C	Prins Hendriklaan 16	217209,46	473840,29	8,00	38,1	--	--	38,1	
028_A	Nassauplein 5	217152,73	473947,25	2,00	38,1	--	--	38,1	
029_A	Nassauplein 5	217155,30	473938,02	2,00	38,0	--	--	38,0	
004_A	Looënkweg 1	217548,85	473833,60	2,00	37,7	--	--	37,7	
034_A	Prins Hendriklaan 13	217204,06	473871,09	2,00	37,7	--	--	37,7	
013_A	Pr Margrietlaan 12	217194,80	473987,32	2,00	37,5	--	--	37,5	
031_B	Nassauplein 5	217145,01	473935,03	5,00	37,4	--	--	37,4	
017_A	Pr Margrietlaan 10	217179,04	473982,83	2,00	37,3	--	--	37,3	
023_A	Pr Margrietlaan 8	217172,84	473982,40	2,00	37,3	--	--	37,3	
086_A	Marsdijk 1	217510,78	473647,62	2,00	37,0	--	--	37,0	

Alle getoonde dB-waarden zijn A-gewogen

Rapport: Resultatentabel
 Model: M02a LAR,LT Bestaande situatie Wedstrijddag
 LAeq totaalresultaten voor toetspunten
 Groep: Bkl
 Groepsreductie: Ja

Naam	Toetspunt	Omschrijving	X	Y	Hoogte	Dag	Avond	Nacht	Etmaal
058_A	Prins Florisplein	217207,98	473814,04	2,00	36,9	--	--	--	36,9
014_A	Pr Margrietlaan 12	217200,65	473993,39	2,00	36,9	--	--	--	36,9
022_A	Pr Margrietlaan 8	217167,76	473973,41	2,00	36,8	--	--	--	36,8
048_C	Prins Hendriklaan 14	217202,80	473840,47	8,00	36,7	--	--	--	36,7
035_B	Prins Hendriklaan 11	217197,43	473871,25	5,00	36,7	--	--	--	36,7
047_C	Prins Hendriklaan 12	217197,44	473840,61	8,00	36,6	--	--	--	36,6
038_B	Prins Hendriklaan 11	217198,45	473880,29	5,00	36,4	--	--	--	36,4
051_B	Prins Florisplein	217208,30	473804,46	5,00	36,3	--	--	--	36,3
052_C	Prins Florisplein 13	217201,47	473804,67	8,00	36,2	--	--	--	36,2
035_A	Prins Hendriklaan 11	217197,43	473871,25	2,00	36,1	--	--	--	36,1
024_B	Pr Margrietlaan 6	217153,81	473982,19	5,00	35,9	--	--	--	35,9
036_B	Prins Hendriklaan 9	217192,07	473871,39	5,00	35,8	--	--	--	35,8
051_A	Prins Florisplein	217208,30	473804,46	2,00	35,8	--	--	--	35,8
025_B	Pr Margrietlaan 6	217159,67	473976,39	5,00	35,6	--	--	--	35,6
053_C	Prins Florisplein 11	217195,60	473804,85	8,00	35,6	--	--	--	35,6
024_A	Pr Margrietlaan 6	217153,81	473982,19	2,00	35,5	--	--	--	35,5
064_C	Prins Florisplein 16	217205,67	473773,07	8,00	35,4	--	--	--	35,4
049_B	Prins Hendriklaan 16	217209,46	473840,29	5,00	35,3	--	--	--	35,3
046_C	Prins Hendriklaan 10	217189,32	473840,83	8,00	35,3	--	--	--	35,3
036_A	Prins Hendriklaan 9	217192,07	473871,39	2,00	35,2	--	--	--	35,2
054_C	Prins Florisplein 9	217189,34	473805,04	8,00	35,1	--	--	--	35,1
031_A	Nassauplein 5	217145,01	473935,03	2,00	34,9	--	--	--	34,9
038_A	Prins Hendriklaan 11	217198,45	473880,29	2,00	34,5	--	--	--	34,5
065_C	Prins Florisplein 14	217200,69	473772,00	8,00	34,2	--	--	--	34,2
054_A	Prins Florisplein 9	217189,34	473805,04	2,00	34,2	--	--	--	34,2
052_B	Prins Florisplein 13	217201,47	473804,67	5,00	33,6	--	--	--	33,6
066_C	Prins Florisplein 12	217193,94	473773,49	8,00	33,5	--	--	--	33,5
025_A	Pr Margrietlaan 6	217159,67	473976,39	2,00	33,5	--	--	--	33,5
067_C	Prins Florisplein 10	217188,49	473773,69	8,00	33,3	--	--	--	33,3
048_B	Prins Hendriklaan 14	217202,80	473840,47	5,00	33,3	--	--	--	33,3
047_B	Prins Hendriklaan 12	217197,44	473840,61	5,00	33,2	--	--	--	33,2
082_C	Anna van Burenplein 20	217206,96	473709,40	8,00	33,2	--	--	--	33,2
052_A	Prins Florisplein 13	217201,47	473804,67	2,00	33,0	--	--	--	33,0
047_A	Prins Hendriklaan 12	217197,44	473840,61	2,00	32,8	--	--	--	32,8
053_B	Prins Florisplein 11	217195,60	473804,85	5,00	32,7	--	--	--	32,7
049_A	Prins Hendriklaan 16	217209,46	473840,29	2,00	32,7	--	--	--	32,7
069_C	Anna van Burenplein 15	217205,79	473739,00	8,00	32,4	--	--	--	32,4
048_A	Prins Hendriklaan 14	217202,80	473840,47	2,00	32,3	--	--	--	32,3
053_A	Prins Florisplein 11	217195,60	473804,85	2,00	32,1	--	--	--	32,1
046_A	Prins Hendriklaan 10	217189,32	473840,83	2,00	31,9	--	--	--	31,9
064_B	Prins Florisplein 16	217205,67	473773,07	5,00	31,8	--	--	--	31,8
027_B	Pr Margrietlaan 6	217151,95	473974,20	5,00	31,4	--	--	--	31,4
054_B	Prins Florisplein 9	217189,34	473805,04	5,00	31,3	--	--	--	31,3
070_C	Anna van Burenplein 13	217199,08	473739,24	8,00	31,2	--	--	--	31,2
071_C	Anna van Burenplein 11	217192,78	473739,47	8,00	31,0	--	--	--	31,0
072_C	Anna van Burenplein 9	217186,49	473739,69	8,00	31,0	--	--	--	31,0
046_B	Prins Hendriklaan 10	217189,32	473840,83	5,00	30,8	--	--	--	30,8
083_C	Anna van Burenplein 18	217201,55	473708,25	8,00	30,7	--	--	--	30,7
065_B	Prins Florisplein 14	217200,69	473772,00	5,00	30,6	--	--	--	30,6
084_C	Anna van Burenplein 16	217195,38	473706,93	8,00	30,2	--	--	--	30,2
027_A	Pr Margrietlaan 6	217151,95	473974,20	2,00	29,9	--	--	--	29,9

Alle getoonde dB-waarden zijn A-gewogen

Rapport: Resultatentabel
 Model: M02a LAr,LT Bestaande situatie Wedstrijddag
 LAeq totaalresultaten voor toetspunten
 Groep: Bkl
 Groepsreductie: Ja

Naam									
Toetspunt	Omschrijving	X	Y	Hoogte	Dag	Avond	Nacht	Etmaal	
085_C	Anna van Burenplein 14	217189,78	473705,74	8,00	29,9	--	--	29,9	
089_B	Marsdijk 3	217545,60	473658,96	5,00	29,9	--	--	29,9	
072_B	Anna van Burenplein 9	217186,49	473739,69	5,00	29,7	--	--	29,7	
072_A	Anna van Burenplein 9	217186,49	473739,69	2,00	29,7	--	--	29,7	
082_B	Anna van Burenplein 20	217206,96	473709,40	5,00	29,6	--	--	29,6	
076_B	Anna van Burenplein 15	217205,57	473748,08	5,00	29,6	--	--	29,6	
070_B	Anna van Burenplein 13	217199,08	473739,24	5,00	29,5	--	--	29,5	
069_B	Anna van Burenplein 15	217205,79	473739,00	5,00	29,5	--	--	29,5	
071_B	Anna van Burenplein 11	217192,78	473739,47	5,00	29,4	--	--	29,4	
067_B	Prins Florisplein 10	217188,49	473773,69	5,00	29,4	--	--	29,4	
087_B	Marsdijk 1	217512,54	473638,08	5,00	29,3	--	--	29,3	
066_B	Prins Florisplein 12	217193,94	473773,49	5,00	29,2	--	--	29,2	
070_A	Anna van Burenplein 13	217199,08	473739,24	2,00	29,0	--	--	29,0	
064_A	Prins Florisplein 16	217205,67	473773,07	2,00	29,0	--	--	29,0	
069_A	Anna van Burenplein 15	217205,79	473739,00	2,00	28,9	--	--	28,9	
067_A	Prins Florisplein 10	217188,49	473773,69	2,00	28,7	--	--	28,7	
071_A	Anna van Burenplein 11	217192,78	473739,47	2,00	28,2	--	--	28,2	
076_A	Anna van Burenplein 15	217205,57	473748,08	2,00	27,9	--	--	27,9	
066_A	Prins Florisplein 12	217193,94	473773,49	2,00	27,9	--	--	27,9	
065_A	Prins Florisplein 14	217200,69	473772,00	2,00	27,8	--	--	27,8	
089_A	Marsdijk 3	217545,60	473658,96	2,00	27,5	--	--	27,5	
082_A	Anna van Burenplein 20	217206,96	473709,40	2,00	27,4	--	--	27,4	
087_A	Marsdijk 1	217512,54	473638,08	2,00	27,0	--	--	27,0	
083_B	Anna van Burenplein 18	217201,55	473708,25	5,00	26,7	--	--	26,7	
083_A	Anna van Burenplein 18	217201,55	473708,25	2,00	26,3	--	--	26,3	
084_B	Anna van Burenplein 16	217195,38	473706,93	5,00	25,7	--	--	25,7	
084_A	Anna van Burenplein 16	217195,38	473706,93	2,00	25,6	--	--	25,6	

Rapport: Resultatentabel
 Model: M02a LAR,LT Bestaande situatie Wedstrijddag
 LAeq totaalresultaten voor toetspunten
 Groep: LAR,LT
 Groepsreductie: Ja

Naam	Toetspunt	Omschrijving	X	Y	Hoogte	Dag	Avond	Nacht	Etmaal
011_B	Pr	Margrietlaan 22	217373,25	473988,15	5,00	61,8	--	--	61,8
011_A	Pr	Margrietlaan 22	217373,25	473988,15	2,00	60,9	--	--	60,9
012_B	Pr	Margrietlaan 22	217365,11	473983,66	5,00	60,7	--	--	60,7
007_B	Pr	Margrietlaan 20	217368,86	474003,19	5,00	59,9	--	--	59,9
012_A	Pr	Margrietlaan 22	217365,11	473983,66	2,00	59,7	--	--	59,7
001_B	Looënkweg 1		217539,28	473837,00	5,00	58,3	--	--	58,3
007_A	Pr	Margrietlaan 20	217368,86	474003,19	2,00	58,2	--	--	58,2
002_B	Looënkweg 1		217544,60	473845,10	5,00	58,1	--	--	58,1
001_A	Looënkweg 1		217539,28	473837,00	2,00	56,5	--	--	56,5
002_A	Looënkweg 1		217544,60	473845,10	2,00	56,3	--	--	56,3
003_B	Looënkweg 1		217553,80	473842,24	5,00	54,1	--	--	54,1
016_B	Pr	Margrietlaan 12	217200,95	473985,16	5,00	52,4	--	--	52,4
003_A	Looënkweg 1		217553,80	473842,24	2,00	52,4	--	--	52,4
005_B	Pr	Margrietlaan 20	217358,73	474004,00	5,00	52,2	--	--	52,2
008_B	Pr	Margrietlaan 20	217363,06	473998,72	5,00	51,5	--	--	51,5
032_C	Prins Hendriklaan 15		217214,01	473873,87	8,00	51,5	--	--	51,5
041_C	Prins Hendriklaan 16		217213,06	473846,55	8,00	51,1	--	--	51,1
015_B	Pr	Margrietlaan 12	217207,78	473990,96	5,00	50,9	--	--	50,9
050_C	Prins Florisplein 15		217211,31	473806,67	8,00	50,8	--	--	50,8
032_B	Prins Hendriklaan 15		217214,01	473873,87	5,00	50,7	--	--	50,7
045_B	Prins Hendriklaan 10		217189,88	473849,92	5,00	50,6	--	--	50,6
040_C	Prins Hendriklaan 15		217211,60	473883,18	8,00	50,5	--	--	50,5
040_B	Prins Hendriklaan 15		217211,60	473883,18	5,00	50,4	--	--	50,4
055_B	Prins Florisplein 9		217189,19	473814,61	5,00	50,4	--	--	50,4
063_C	Prins Florisplein 16		217210,51	473779,59	8,00	50,4	--	--	50,4
041_B	Prins Hendriklaan 16		217213,06	473846,55	5,00	50,2	--	--	50,2
015_A	Pr	Margrietlaan 12	217207,78	473990,96	2,00	50,2	--	--	50,2
042_C	Prins Hendriklaan 16		217209,64	473849,39	8,00	50,1	--	--	50,1
042_B	Prins Hendriklaan 16		217209,64	473849,39	5,00	50,0	--	--	50,0
068_B	Anna van Burenplein 15		217209,17	473741,15	5,00	50,0	--	--	50,0
050_B	Prins Florisplein 15		217211,31	473806,67	5,00	49,9	--	--	49,9
019_B	Pr	Margrietlaan 10	217181,88	473970,11	5,00	49,9	--	--	49,9
005_A	Pr	Margrietlaan 20	217358,73	474004,00	2,00	49,9	--	--	49,9
058_C	Prins Florisplein		217207,98	473814,04	8,00	49,9	--	--	49,9
062_C	Prins Florisplein 16		217207,58	473782,42	8,00	49,7	--	--	49,7
043_B	Prins Hendriklaan 14		217203,28	473849,56	5,00	49,7	--	--	49,7
045_A	Prins Hendriklaan 10		217189,88	473849,92	2,00	49,7	--	--	49,7
043_C	Prins Hendriklaan 14		217203,28	473849,56	8,00	49,7	--	--	49,7
026_B	Pr	Margrietlaan 6	217156,65	473968,72	5,00	49,6	--	--	49,6
056_B	Prins Florisplein 11		217195,50	473814,42	5,00	49,6	--	--	49,6
063_B	Prins Florisplein 16		217210,51	473779,59	5,00	49,6	--	--	49,6
044_B	Prins Hendriklaan 12		217196,73	473849,74	5,00	49,6	--	--	49,6
073_B	Anna van Burenplein 9		217187,56	473748,75	5,00	49,6	--	--	49,6
057_C	Prins Florisplein 13		217201,73	473814,23	8,00	49,5	--	--	49,5
021_B	Pr	Margrietlaan 8	217171,35	473969,34	5,00	49,5	--	--	49,5
061_C	Prins Florisplein 14		217201,11	473782,66	8,00	49,3	--	--	49,3
044_C	Prins Hendriklaan 12		217196,73	473849,74	8,00	49,3	--	--	49,3
058_B	Prins Florisplein		217207,98	473814,04	5,00	49,3	--	--	49,3
032_A	Prins Hendriklaan 15		217214,01	473873,87	2,00	49,2	--	--	49,2
056_C	Prins Florisplein 11		217195,50	473814,42	8,00	49,2	--	--	49,2
088_B	Marsdijk 3		217543,58	473672,28	5,00	49,1	--	--	49,1

Alle getoonde dB-waarden zijn A-gewogen

Rapport: Resultatentabel
 Model: M02a LAR,LT Bestaande situatie Wedstrijddag
 LAeq totaalresultaten voor toetspunten
 Groep: LAR,LT
 Groepsreductie: Ja

Naam	Toetspunt	Omschrijving	X	Y	Hoogte	Dag	Avond	Nacht	Etmaal
040_A	Prins Hendriklaan 15	217211,60	473883,18	2,00	49,0	--	--	49,0	
018_B	Pr Margrietlaan 10	217186,11	473974,62	5,00	49,0	--	--	49,0	
060_C	Prins Florisplein 12	217194,79	473782,89	8,00	49,0	--	--	49,0	
074_B	Anna van Burenplein 11	217192,77	473748,53	5,00	49,0	--	--	49,0	
045_C	Prins Hendriklaan 10	217189,88	473849,92	8,00	49,0	--	--	49,0	
062_B	Prins Florisplein 16	217207,58	473782,42	5,00	49,0	--	--	49,0	
057_B	Prins Florisplein 13	217201,73	473814,23	5,00	48,9	--	--	48,9	
068_A	Anna van Burenplein 15	217209,17	473741,15	2,00	48,9	--	--	48,9	
055_C	Prins Florisplein 9	217189,19	473814,61	8,00	48,8	--	--	48,8	
050_A	Prins Florisplein 15	217211,31	473806,67	2,00	48,8	--	--	48,8	
068_C	Anna van Burenplein 15	217209,17	473741,15	8,00	48,8	--	--	48,8	
042_A	Prins Hendriklaan 16	217209,64	473849,39	2,00	48,7	--	--	48,7	
059_C	Prins Florisplein 10	217187,80	473783,14	8,00	48,7	--	--	48,7	
041_A	Prins Hendriklaan 16	217213,06	473846,55	2,00	48,6	--	--	48,6	
061_B	Prins Florisplein 14	217201,11	473782,66	5,00	48,6	--	--	48,6	
063_A	Prins Florisplein 16	217210,51	473779,59	2,00	48,6	--	--	48,6	
043_A	Prins Hendriklaan 14	217203,28	473849,56	2,00	48,5	--	--	48,5	
057_A	Prins Florisplein 13	217201,73	473814,23	2,00	48,5	--	--	48,5	
044_A	Prins Hendriklaan 12	217196,73	473849,74	2,00	48,5	--	--	48,5	
088_A	Marsdijk 3	217543,58	473672,28	2,00	48,3	--	--	48,3	
074_C	Anna van Burenplein 11	217192,77	473748,53	8,00	48,3	--	--	48,3	
060_B	Prins Florisplein 12	217194,79	473782,89	5,00	48,3	--	--	48,3	
039_C	Prins Hendriklaan 13	217203,22	473880,17	8,00	48,2	--	--	48,2	
073_C	Anna van Burenplein 9	217187,56	473748,75	8,00	48,1	--	--	48,1	
062_A	Prins Florisplein 16	217207,58	473782,42	2,00	48,1	--	--	48,1	
059_B	Prins Florisplein 10	217187,80	473783,14	5,00	48,0	--	--	48,0	
061_A	Prins Florisplein 14	217201,11	473782,66	2,00	47,8	--	--	47,8	
055_A	Prins Florisplein 9	217189,19	473814,61	2,00	47,8	--	--	47,8	
030_B	Nassauplein 5	217150,66	473929,67	5,00	47,8	--	--	47,8	
019_A	Pr Margrietlaan 10	217181,88	473970,11	2,00	47,6	--	--	47,6	
060_A	Prins Florisplein 12	217194,79	473782,89	2,00	47,6	--	--	47,6	
059_A	Prins Florisplein 10	217187,80	473783,14	2,00	47,6	--	--	47,6	
029_B	Nassauplein 5	217155,30	473938,02	5,00	47,5	--	--	47,5	
081_C	Anna van Burenplein 20	217209,90	473716,57	8,00	47,5	--	--	47,5	
016_A	Pr Margrietlaan 12	217200,95	473985,16	2,00	47,5	--	--	47,5	
009_B	Pr Margrietlaan 22	217358,02	473988,92	5,00	47,2	--	--	47,2	
075_C	Anna van Burenplein 13	217199,52	473748,30	8,00	47,2	--	--	47,2	
086_B	Marsdijk 1	217510,78	473647,62	5,00	47,1	--	--	47,1	
080_C	Anna van Burenplein 20	217205,96	473718,48	8,00	47,0	--	--	47,0	
056_A	Prins Florisplein 11	217195,50	473814,42	2,00	47,0	--	--	47,0	
081_B	Anna van Burenplein 20	217209,90	473716,57	5,00	46,7	--	--	46,7	
079_C	Anna van Burenplein 18	217199,49	473717,11	8,00	46,6	--	--	46,6	
020_B	Pr Margrietlaan 10	217177,03	473971,83	5,00	46,5	--	--	46,5	
033_C	Prins Hendriklaan 15	217210,36	473870,93	8,00	46,5	--	--	46,5	
038_C	Prins Hendriklaan 11	217198,45	473880,29	8,00	46,4	--	--	46,4	
080_B	Anna van Burenplein 20	217205,96	473718,48	5,00	46,4	--	--	46,4	
078_C	Anna van Burenplein 16	217193,82	473715,90	8,00	46,3	--	--	46,3	
075_B	Anna van Burenplein 13	217199,52	473748,30	5,00	46,3	--	--	46,3	
047_C	Prins Hendriklaan 12	217197,44	473840,61	8,00	46,2	--	--	46,2	
048_C	Prins Hendriklaan 14	217202,80	473840,47	8,00	46,0	--	--	46,0	
079_B	Anna van Burenplein 18	217199,49	473717,11	5,00	45,9	--	--	45,9	

Alle getoonde dB-waarden zijn A-gewogen

Rapport: Resultatentabel
 Model: M02a LAR,LT Bestaande situatie Wedstrijddag
 LAeq totaalresultaten voor toetspunten
 Groep: LAR,LT
 Groepsreductie: Ja

Naam	Toetspunt	Omschrijving	X	Y	Hoogte	Dag	Avond	Nacht	Etmaal
077_C	Anna van Burenplein 14	217187,30	473714,51	8,00	45,9	--	--	45,9	
081_A	Anna van Burenplein 20	217209,90	473716,57	2,00	45,8	--	--	45,8	
073_A	Anna van Burenplein 9	217187,56	473748,75	2,00	45,8	--	--	45,8	
039_B	Prins Hendriklaan 13	217203,22	473880,17	5,00	45,7	--	--	45,7	
010_B	Pr Margrietlaan 22	217365,90	473993,74	5,00	45,6	--	--	45,6	
018_A	Pr Margrietlaan 10	217186,11	473974,62	2,00	45,6	--	--	45,6	
080_A	Anna van Burenplein 20	217205,96	473718,48	2,00	45,5	--	--	45,5	
078_B	Anna van Burenplein 16	217193,82	473715,90	5,00	45,5	--	--	45,5	
049_C	Prins Hendriklaan 16	217209,46	473840,29	8,00	45,4	--	--	45,4	
034_C	Prins Hendriklaan 13	217204,06	473871,09	8,00	45,3	--	--	45,3	
009_A	Pr Margrietlaan 22	217358,02	473988,92	2,00	45,2	--	--	45,2	
079_A	Anna van Burenplein 18	217199,49	473717,11	2,00	45,2	--	--	45,2	
077_B	Anna van Burenplein 14	217187,30	473714,51	5,00	45,2	--	--	45,2	
037_B	Prins Hendriklaan 9	217190,44	473880,49	5,00	45,1	--	--	45,1	
076_C	Anna van Burenplein 15	217205,57	473748,08	8,00	45,1	--	--	45,1	
033_B	Prins Hendriklaan 15	217210,36	473870,93	5,00	45,1	--	--	45,1	
051_C	Prins Florisplein	217208,30	473804,46	8,00	45,0	--	--	45,0	
047_B	Prins Hendriklaan 12	217197,44	473840,61	5,00	45,0	--	--	45,0	
021_A	Pr Margrietlaan 8	217171,35	473969,34	2,00	44,9	--	--	44,9	
078_A	Anna van Burenplein 16	217193,82	473715,90	2,00	44,9	--	--	44,9	
008_A	Pr Margrietlaan 20	217363,06	473998,72	2,00	44,9	--	--	44,9	
049_B	Prins Hendriklaan 16	217209,46	473840,29	5,00	44,8	--	--	44,8	
048_B	Prins Hendriklaan 14	217202,80	473840,47	5,00	44,8	--	--	44,8	
064_C	Prins Florisplein 16	217205,67	473773,07	8,00	44,8	--	--	44,8	
004_B	Looënkweg 1	217548,85	473833,60	5,00	44,7	--	--	44,7	
077_A	Anna van Burenplein 14	217187,30	473714,51	2,00	44,7	--	--	44,7	
035_C	Prins Hendriklaan 11	217197,43	473871,25	8,00	44,6	--	--	44,6	
039_A	Prins Hendriklaan 13	217203,22	473880,17	2,00	44,4	--	--	44,4	
033_A	Prins Hendriklaan 15	217210,36	473870,93	2,00	44,3	--	--	44,3	
036_C	Prins Hendriklaan 9	217192,07	473871,39	8,00	44,1	--	--	44,1	
052_C	Prins Florisplein 13	217201,47	473804,67	8,00	43,9	--	--	43,9	
034_B	Prins Hendriklaan 13	217204,06	473871,09	5,00	43,8	--	--	43,8	
020_A	Pr Margrietlaan 10	217177,03	473971,83	2,00	43,8	--	--	43,8	
051_B	Prins Florisplein	217208,30	473804,46	5,00	43,7	--	--	43,7	
086_A	Marsdijk 1	217510,78	473647,62	2,00	43,7	--	--	43,7	
006_B	Pr Margrietlaan 20	217364,58	474008,70	5,00	43,7	--	--	43,7	
074_A	Anna van Burenplein 11	217192,77	473748,53	2,00	43,5	--	--	43,5	
022_B	Pr Margrietlaan 8	217167,76	473973,41	5,00	43,5	--	--	43,5	
030_A	Nassauplein 5	217150,66	473929,67	2,00	43,4	--	--	43,4	
053_C	Prins Florisplein 11	217195,60	473804,85	8,00	43,4	--	--	43,4	
064_B	Prins Florisplein 16	217205,67	473773,07	5,00	43,4	--	--	43,4	
028_B	Nassauplein 5	217152,73	473947,25	5,00	43,2	--	--	43,2	
004_A	Looënkweg 1	217548,85	473833,60	2,00	43,2	--	--	43,2	
085_B	Anna van Burenplein 14	217189,78	473705,74	5,00	43,1	--	--	43,1	
035_B	Prins Hendriklaan 11	217197,43	473871,25	5,00	43,1	--	--	43,1	
034_A	Prins Hendriklaan 13	217204,06	473871,09	2,00	43,0	--	--	43,0	
054_C	Prins Florisplein 9	217189,34	473805,04	8,00	42,8	--	--	42,8	
051_A	Prins Florisplein	217208,30	473804,46	2,00	42,6	--	--	42,6	
052_B	Prins Florisplein 13	217201,47	473804,67	5,00	42,6	--	--	42,6	
036_B	Prins Hendriklaan 9	217192,07	473871,39	5,00	42,5	--	--	42,5	
065_C	Prins Florisplein 14	217200,69	473772,00	8,00	42,5	--	--	42,5	

Alle getoonde dB-waarden zijn A-gewogen

Rapport: Resultatentabel
 Model: M02a LAR,LT Bestaande situatie Wedstrijddag
 LAeq totaalresultaten voor toetspunten
 Groep: LAR,LT
 Groepsreductie: Ja

Naam	Toetspunt	Omschrijving	X	Y	Hoogte	Dag	Avond	Nacht	Etmaal
	035_A	Prins Hendriklaan 11	217197,43	473871,25	2,00	42,4	--	--	42,4
	010_A	Pr Margrietlaan 22	217365,90	473993,74	2,00	42,4	--	--	42,4
	082_C	Anna van Burenplein 20	217206,96	473709,40	8,00	42,1	--	--	42,1
	053_B	Prins Florisplein 11	217195,60	473804,85	5,00	42,0	--	--	42,0
	036_A	Prins Hendriklaan 9	217192,07	473871,39	2,00	42,0	--	--	42,0
	047_A	Prins Hendriklaan 12	217197,44	473840,61	2,00	42,0	--	--	42,0
	052_A	Prins Florisplein 13	217201,47	473804,67	2,00	41,6	--	--	41,6
	054_B	Prins Florisplein 9	217189,34	473805,04	5,00	41,4	--	--	41,4
	082_B	Anna van Burenplein 20	217206,96	473709,40	5,00	41,3	--	--	41,3
	085_A	Anna van Burenplein 14	217189,78	473705,74	2,00	41,3	--	--	41,3
	054_A	Prins Florisplein 9	217189,34	473805,04	2,00	41,3	--	--	41,3
	048_A	Prins Hendriklaan 14	217202,80	473840,47	2,00	41,2	--	--	41,2
	053_A	Prins Florisplein 11	217195,60	473804,85	2,00	41,2	--	--	41,2
	026_A	Pr Margrietlaan 6	217156,65	473968,72	2,00	41,2	--	--	41,2
	065_B	Prins Florisplein 14	217200,69	473772,00	5,00	40,9	--	--	40,9
	017_B	Pr Margrietlaan 10	217179,04	473982,83	5,00	40,9	--	--	40,9
	069_C	Anna van Burenplein 15	217205,79	473739,00	8,00	40,6	--	--	40,6
	037_C	Prins Hendriklaan 9	217190,44	473880,49	8,00	40,5	--	--	40,5
	037_A	Prins Hendriklaan 9	217190,44	473880,49	2,00	40,4	--	--	40,4
	029_A	Nassauplein 5	217155,30	473938,02	2,00	40,4	--	--	40,4
	013_B	Pr Margrietlaan 12	217194,80	473987,32	5,00	40,4	--	--	40,4
	006_A	Pr Margrietlaan 20	217364,58	474008,70	2,00	40,3	--	--	40,3
	058_A	Prins Florisplein	217207,98	473814,04	2,00	40,2	--	--	40,2
	023_B	Pr Margrietlaan 8	217172,84	473982,40	5,00	40,1	--	--	40,1
	084_C	Anna van Burenplein 16	217195,38	473706,93	8,00	39,9	--	--	39,9
	085_C	Anna van Burenplein 14	217189,78	473705,74	8,00	39,7	--	--	39,7
	069_B	Anna van Burenplein 15	217205,79	473739,00	5,00	39,6	--	--	39,6
	014_B	Pr Margrietlaan 12	217200,65	473993,39	5,00	39,6	--	--	39,6
	083_C	Anna van Burenplein 18	217201,55	473708,25	8,00	39,1	--	--	39,1
	070_C	Anna van Burenplein 13	217199,08	473739,24	8,00	38,9	--	--	38,9
	083_B	Anna van Burenplein 18	217201,55	473708,25	5,00	38,9	--	--	38,9
	028_A	Nassauplein 5	217152,73	473947,25	2,00	38,9	--	--	38,9
	031_B	Nassauplein 5	217145,01	473935,03	5,00	38,8	--	--	38,8
	069_A	Anna van Burenplein 15	217205,79	473739,00	2,00	38,6	--	--	38,6
	084_B	Anna van Burenplein 16	217195,38	473706,93	5,00	38,4	--	--	38,4
	022_A	Pr Margrietlaan 8	217167,76	473973,41	2,00	38,3	--	--	38,3
	025_B	Pr Margrietlaan 6	217159,67	473976,39	5,00	38,3	--	--	38,3
	049_A	Prins Hendriklaan 16	217209,46	473840,29	2,00	38,3	--	--	38,3
	013_A	Pr Margrietlaan 12	217194,80	473987,32	2,00	38,1	--	--	38,1
	071_C	Anna van Burenplein 11	217192,78	473739,47	8,00	38,1	--	--	38,1
	017_A	Pr Margrietlaan 10	217179,04	473982,83	2,00	38,0	--	--	38,0
	070_B	Anna van Burenplein 13	217199,08	473739,24	5,00	38,0	--	--	38,0
	023_A	Pr Margrietlaan 8	217172,84	473982,40	2,00	38,0	--	--	38,0
	067_C	Prins Florisplein 10	217188,49	473773,69	8,00	37,7	--	--	37,7
	014_A	Pr Margrietlaan 12	217200,65	473993,39	2,00	37,7	--	--	37,7
	076_B	Anna van Burenplein 15	217205,57	473748,08	5,00	37,6	--	--	37,6
	072_C	Anna van Burenplein 9	217186,49	473739,69	8,00	37,5	--	--	37,5
	071_B	Anna van Burenplein 11	217192,78	473739,47	5,00	37,5	--	--	37,5
	072_B	Anna van Burenplein 9	217186,49	473739,69	5,00	37,4	--	--	37,4
	046_C	Prins Hendriklaan 10	217189,32	473840,83	8,00	37,3	--	--	37,3
	070_A	Anna van Burenplein 13	217199,08	473739,24	2,00	37,1	--	--	37,1

Alle getoonde dB-waarden zijn A-gewogen

Rapport: Resultatentabel
 Model: M02a LAr,LT Bestaande situatie Wedstrijddag
 LAeq totaalresultaten voor toetspunten
 Groep: LAr,LT
 Groepsreductie: Ja

Naam									
Toetspunt	Omschrijving	X	Y	Hoogte	Dag	Avond	Nacht	Etmaal	
031_A	Nassauplein 5	217145,01	473935,03	2,00	36,8	--	--	36,8	
038_B	Prins Hendriklaan 11	217198,45	473880,29	5,00	36,7	--	--	36,7	
072_A	Anna van Burenplein 9	217186,49	473739,69	2,00	36,6	--	--	36,6	
071_A	Anna van Burenplein 11	217192,78	473739,47	2,00	36,6	--	--	36,6	
066_C	Prins Florisplein 12	217193,94	473773,49	8,00	36,6	--	--	36,6	
024_B	Pr Margrietlaan 6	217153,81	473982,19	5,00	36,3	--	--	36,3	
038_A	Prins Hendriklaan 11	217198,45	473880,29	2,00	36,1	--	--	36,1	
024_A	Pr Margrietlaan 6	217153,81	473982,19	2,00	35,9	--	--	35,9	
027_B	Pr Margrietlaan 6	217151,95	473974,20	5,00	35,9	--	--	35,9	
067_B	Prins Florisplein 10	217188,49	473773,69	5,00	35,6	--	--	35,6	
046_A	Prins Hendriklaan 10	217189,32	473840,83	2,00	35,0	--	--	35,0	
025_A	Pr Margrietlaan 6	217159,67	473976,39	2,00	35,0	--	--	35,0	
067_A	Prins Florisplein 10	217188,49	473773,69	2,00	34,5	--	--	34,5	
066_B	Prins Florisplein 12	217193,94	473773,49	5,00	34,5	--	--	34,5	
084_A	Anna van Burenplein 16	217195,38	473706,93	2,00	34,3	--	--	34,3	
083_A	Anna van Burenplein 18	217201,55	473708,25	2,00	34,3	--	--	34,3	
082_A	Anna van Burenplein 20	217206,96	473709,40	2,00	34,2	--	--	34,2	
027_A	Pr Margrietlaan 6	217151,95	473974,20	2,00	33,9	--	--	33,9	
064_A	Prins Florisplein 16	217205,67	473773,07	2,00	33,1	--	--	33,1	
066_A	Prins Florisplein 12	217193,94	473773,49	2,00	33,0	--	--	33,0	
065_A	Prins Florisplein 14	217200,69	473772,00	2,00	32,7	--	--	32,7	
089_B	Marsdijk 3	217545,60	473658,96	5,00	31,7	--	--	31,7	
046_B	Prins Hendriklaan 10	217189,32	473840,83	5,00	31,6	--	--	31,6	
087_B	Marsdijk 1	217512,54	473638,08	5,00	31,3	--	--	31,3	
076_A	Anna van Burenplein 15	217205,57	473748,08	2,00	31,1	--	--	31,1	
089_A	Marsdijk 3	217545,60	473658,96	2,00	29,2	--	--	29,2	
087_A	Marsdijk 1	217512,54	473638,08	2,00	29,0	--	--	29,0	

Rapport: Resultatentabel
 Model: M02b LA,max Bestaande situatie Wedstrijddag
 LAmx totaalresultaten voor toetspunten
 Groep: Aandrijf geluid

Naam								
Toetspunt	Omschrijving	X	Y	Hoogte	Dag	Avond	Nacht	
015_B	Pr Margrietlaan 12	217207,78	473990,96	5,00	53,4	--	--	
016_B	Pr Margrietlaan 12	217200,95	473985,16	5,00	53,1	--	--	
015_A	Pr Margrietlaan 12	217207,78	473990,96	2,00	53,1	--	--	
005_B	Pr Margrietlaan 20	217358,73	474004,00	5,00	52,2	--	--	
016_A	Pr Margrietlaan 12	217200,95	473985,16	2,00	51,9	--	--	
009_A	Pr Margrietlaan 22	217358,02	473988,92	2,00	51,4	--	--	
009_B	Pr Margrietlaan 22	217358,02	473988,92	5,00	51,3	--	--	
012_B	Pr Margrietlaan 22	217365,11	473983,66	5,00	49,9	--	--	
008_B	Pr Margrietlaan 20	217363,06	473998,72	5,00	49,5	--	--	
010_B	Pr Margrietlaan 22	217365,90	473993,74	5,00	49,0	--	--	
018_B	Pr Margrietlaan 10	217186,11	473974,62	5,00	48,3	--	--	
014_B	Pr Margrietlaan 12	217200,65	473993,39	5,00	48,2	--	--	
012_A	Pr Margrietlaan 22	217365,11	473983,66	2,00	47,9	--	--	
005_A	Pr Margrietlaan 20	217358,73	474004,00	2,00	47,8	--	--	
019_B	Pr Margrietlaan 10	217181,88	473970,11	5,00	47,8	--	--	
008_A	Pr Margrietlaan 20	217363,06	473998,72	2,00	47,5	--	--	
006_B	Pr Margrietlaan 20	217364,58	474008,70	5,00	47,2	--	--	
014_A	Pr Margrietlaan 12	217200,65	473993,39	2,00	46,8	--	--	
021_B	Pr Margrietlaan 8	217171,35	473969,34	5,00	46,1	--	--	
006_A	Pr Margrietlaan 20	217364,58	474008,70	2,00	45,3	--	--	
019_A	Pr Margrietlaan 10	217181,88	473970,11	2,00	45,2	--	--	
038_C	Prins Hendriklaan 11	217198,45	473880,29	8,00	45,0	--	--	
017_B	Pr Margrietlaan 10	217179,04	473982,83	5,00	44,9	--	--	
010_A	Pr Margrietlaan 22	217365,90	473993,74	2,00	44,8	--	--	
040_C	Prins Hendriklaan 15	217211,60	473883,18	8,00	44,6	--	--	
026_B	Pr Margrietlaan 6	217156,65	473968,72	5,00	44,5	--	--	
023_B	Pr Margrietlaan 8	217172,84	473982,40	5,00	44,2	--	--	
021_A	Pr Margrietlaan 8	217171,35	473969,34	2,00	44,1	--	--	
039_C	Prins Hendriklaan 13	217203,22	473880,17	8,00	43,7	--	--	
032_C	Prins Hendriklaan 15	217214,01	473873,87	8,00	43,7	--	--	
028_B	Nassauplein 5	217152,73	473947,25	5,00	43,4	--	--	
038_B	Prins Hendriklaan 11	217198,45	473880,29	5,00	43,4	--	--	
040_B	Prins Hendriklaan 15	217211,60	473883,18	5,00	43,0	--	--	
037_C	Prins Hendriklaan 9	217190,44	473880,49	8,00	42,6	--	--	
017_A	Pr Margrietlaan 10	217179,04	473982,83	2,00	42,2	--	--	
029_B	Nassauplein 5	217155,30	473938,02	5,00	42,1	--	--	
023_A	Pr Margrietlaan 8	217172,84	473982,40	2,00	41,8	--	--	
032_B	Prins Hendriklaan 15	217214,01	473873,87	5,00	41,7	--	--	
039_B	Prins Hendriklaan 13	217203,22	473880,17	5,00	41,7	--	--	
038_A	Prins Hendriklaan 11	217198,45	473880,29	2,00	41,7	--	--	
024_B	Pr Margrietlaan 6	217153,81	473982,19	5,00	41,2	--	--	
018_A	Pr Margrietlaan 10	217186,11	473974,62	2,00	41,1	--	--	
028_A	Nassauplein 5	217152,73	473947,25	2,00	41,0	--	--	
040_A	Prins Hendriklaan 15	217211,60	473883,18	2,00	41,0	--	--	
037_B	Prins Hendriklaan 9	217190,44	473880,49	5,00	40,8	--	--	
025_B	Pr Margrietlaan 6	217159,67	473976,39	5,00	40,8	--	--	
042_C	Prins Hendriklaan 16	217209,64	473849,39	8,00	40,5	--	--	
029_A	Nassauplein 5	217155,30	473938,02	2,00	40,4	--	--	
041_C	Prins Hendriklaan 16	217213,06	473846,55	8,00	40,3	--	--	
041_A	Prins Hendriklaan 16	217213,06	473846,55	2,00	40,0	--	--	
024_A	Pr Margrietlaan 6	217153,81	473982,19	2,00	39,4	--	--	

Alle getoonde dB-waarden zijn A-gewogen

Rapport: Resultatentabel
 Model: M02b LA,max Bestaande situatie Wedstrijddag
 LAmax totaalresultaten voor toetspunten
 Groep: Aandrijfgeulid

Naam								
Toetspunt	Omschrijving	X	Y	Hoogte	Dag	Avond	Nacht	
026_A	Pr Margrietlaan 6	217156,65	473968,72	2,00	39,0	--	--	
025_A	Pr Margrietlaan 6	217159,67	473976,39	2,00	39,0	--	--	
041_B	Prins Hendriklaan 16	217213,06	473846,55	5,00	39,0	--	--	
042_B	Prins Hendriklaan 16	217209,64	473849,39	5,00	39,0	--	--	
013_B	Pr Margrietlaan 12	217194,80	473987,32	5,00	38,3	--	--	
039_A	Prins Hendriklaan 13	217203,22	473880,17	2,00	37,6	--	--	
058_C	Prins Florisplein	217207,98	473814,04	8,00	37,1	--	--	
034_C	Prins Hendriklaan 13	217204,06	473871,09	8,00	36,8	--	--	
037_A	Prins Hendriklaan 9	217190,44	473880,49	2,00	36,6	--	--	
044_C	Prins Hendriklaan 12	217196,73	473849,74	8,00	36,4	--	--	
050_C	Prins Florisplein 15	217211,31	473806,67	8,00	36,4	--	--	
007_B	Pr Margrietlaan 20	217368,86	474003,19	5,00	36,3	--	--	
042_A	Prins Hendriklaan 16	217209,64	473849,39	2,00	36,3	--	--	
063_B	Prins Florisplein 16	217210,51	473779,59	5,00	35,9	--	--	
013_A	Pr Margrietlaan 12	217194,80	473987,32	2,00	35,9	--	--	
058_B	Prins Florisplein	217207,98	473814,04	5,00	35,7	--	--	
011_B	Pr Margrietlaan 22	217373,25	473988,15	5,00	35,6	--	--	
022_B	Pr Margrietlaan 8	217167,76	473973,41	5,00	35,6	--	--	
033_B	Prins Hendriklaan 15	217210,36	473870,93	5,00	35,5	--	--	
063_A	Prins Florisplein 16	217210,51	473779,59	2,00	35,5	--	--	
033_A	Prins Hendriklaan 15	217210,36	473870,93	2,00	35,2	--	--	
050_B	Prins Florisplein 15	217211,31	473806,67	5,00	35,2	--	--	
045_C	Prins Hendriklaan 10	217189,88	473849,92	8,00	34,9	--	--	
044_B	Prins Hendriklaan 12	217196,73	473849,74	5,00	34,6	--	--	
063_C	Prins Florisplein 16	217210,51	473779,59	8,00	34,6	--	--	
020_B	Pr Margrietlaan 10	217177,03	473971,83	5,00	34,4	--	--	
043_C	Prins Hendriklaan 14	217203,28	473849,56	8,00	34,3	--	--	
058_A	Prins Florisplein	217207,98	473814,04	2,00	34,2	--	--	
035_C	Prins Hendriklaan 11	217197,43	473871,25	8,00	34,1	--	--	
062_C	Prins Florisplein 16	217207,58	473782,42	8,00	34,0	--	--	
036_C	Prins Hendriklaan 9	217192,07	473871,39	8,00	33,8	--	--	
034_B	Prins Hendriklaan 13	217204,06	473871,09	5,00	33,8	--	--	
057_C	Prins Florisplein 13	217201,73	473814,23	8,00	33,8	--	--	
061_C	Prins Florisplein 14	217201,11	473782,66	8,00	33,7	--	--	
044_A	Prins Hendriklaan 12	217196,73	473849,74	2,00	33,6	--	--	
062_B	Prins Florisplein 16	217207,58	473782,42	5,00	33,5	--	--	
062_A	Prins Florisplein 16	217207,58	473782,42	2,00	33,4	--	--	
061_B	Prins Florisplein 14	217201,11	473782,66	5,00	33,2	--	--	
061_A	Prins Florisplein 14	217201,11	473782,66	2,00	33,1	--	--	
034_A	Prins Hendriklaan 13	217204,06	473871,09	2,00	33,1	--	--	
022_A	Pr Margrietlaan 8	217167,76	473973,41	2,00	33,0	--	--	
057_B	Prins Florisplein 13	217201,73	473814,23	5,00	32,8	--	--	
081_A	Anna van Burenplein 20	217209,90	473716,57	2,00	32,6	--	--	
002_B	Looënkweg 1	217544,60	473845,10	5,00	32,6	--	--	
001_B	Looënkweg 1	217539,28	473837,00	5,00	32,5	--	--	
051_B	Prins Florisplein	217208,30	473804,46	5,00	32,4	--	--	
032_A	Prins Hendriklaan 15	217214,01	473873,87	2,00	32,3	--	--	
002_A	Looënkweg 1	217544,60	473845,10	2,00	32,2	--	--	
075_C	Anna van Burenplein 13	217199,52	473748,30	8,00	32,2	--	--	
001_A	Looënkweg 1	217539,28	473837,00	2,00	32,1	--	--	
051_A	Prins Florisplein	217208,30	473804,46	2,00	32,1	--	--	

Alle getoonde dB-waarden zijn A-gewogen

Rapport: Resultatentabel
 Model: M02b LA,max Bestaande situatie Wedstrijddag
 LAmax totaalresultaten voor toetspunten
 Groep: Aandrijfgeulid

Naam	Toetspunt	Omschrijving	X	Y	Hoogte	Dag	Avond	Nacht
	033_C	Prins Hendriklaan 15	217210,36	473870,93	8,00	32,1	--	--
	060_C	Prins Florisplein 12	217194,79	473782,89	8,00	31,9	--	--
	007_A	Pr Margrietlaan 20	217368,86	474003,19	2,00	31,9	--	--
	075_B	Anna van Burenplein 13	217199,52	473748,30	5,00	31,5	--	--
	011_A	Pr Margrietlaan 22	217373,25	473988,15	2,00	31,5	--	--
	056_C	Prins Florisplein 11	217195,50	473814,42	8,00	31,4	--	--
	020_A	Pr Margrietlaan 10	217177,03	473971,83	2,00	31,3	--	--
	059_C	Prins Florisplein 10	217187,80	473783,14	8,00	31,2	--	--
	043_B	Prins Hendriklaan 14	217203,28	473849,56	5,00	31,2	--	--
	081_C	Anna van Burenplein 20	217209,90	473716,57	8,00	31,2	--	--
	074_C	Anna van Burenplein 11	217192,77	473748,53	8,00	31,2	--	--
	081_B	Anna van Burenplein 20	217209,90	473716,57	5,00	31,1	--	--
	030_B	Nassauplein 5	217150,66	473929,67	5,00	31,0	--	--
	076_C	Anna van Burenplein 15	217205,57	473748,08	8,00	30,8	--	--
	073_C	Anna van Burenplein 9	217187,56	473748,75	8,00	30,6	--	--
	053_B	Prins Florisplein 11	217195,60	473804,85	5,00	30,5	--	--
	056_B	Prins Florisplein 11	217195,50	473814,42	5,00	30,5	--	--
	053_A	Prins Florisplein 11	217195,60	473804,85	2,00	30,5	--	--
	045_B	Prins Hendriklaan 10	217189,88	473849,92	5,00	30,4	--	--
	054_B	Prins Florisplein 9	217189,34	473805,04	5,00	30,2	--	--
	054_A	Prins Florisplein 9	217189,34	473805,04	2,00	30,2	--	--
	065_B	Prins Florisplein 14	217200,69	473772,00	5,00	30,2	--	--
	035_B	Prins Hendriklaan 11	217197,43	473871,25	5,00	30,1	--	--
	064_B	Prins Florisplein 16	217205,67	473773,07	5,00	30,1	--	--
	066_B	Prins Florisplein 12	217193,94	473773,49	5,00	30,0	--	--
	048_B	Prins Hendriklaan 14	217202,80	473840,47	5,00	29,9	--	--
	080_A	Anna van Burenplein 20	217205,96	473718,48	2,00	29,8	--	--
	080_C	Anna van Burenplein 20	217205,96	473718,48	8,00	29,8	--	--
	080_B	Anna van Burenplein 20	217205,96	473718,48	5,00	29,8	--	--
	043_A	Prins Hendriklaan 14	217203,28	473849,56	2,00	29,7	--	--
	036_B	Prins Hendriklaan 9	217192,07	473871,39	5,00	29,7	--	--
	079_C	Anna van Burenplein 18	217199,49	473717,11	8,00	29,6	--	--
	077_C	Anna van Burenplein 14	217187,30	473714,51	8,00	29,6	--	--
	064_A	Prins Florisplein 16	217205,67	473773,07	2,00	29,6	--	--
	079_B	Anna van Burenplein 18	217199,49	473717,11	5,00	29,5	--	--
	030_A	Nassauplein 5	217150,66	473929,67	2,00	29,5	--	--
	079_A	Anna van Burenplein 18	217199,49	473717,11	2,00	29,5	--	--
	055_C	Prins Florisplein 9	217189,19	473814,61	8,00	29,5	--	--
	035_A	Prins Hendriklaan 11	217197,43	473871,25	2,00	29,4	--	--
	057_A	Prins Florisplein 13	217201,73	473814,23	2,00	29,2	--	--
	068_C	Anna van Burenplein 15	217209,17	473741,15	8,00	29,2	--	--
	045_A	Prins Hendriklaan 10	217189,88	473849,92	2,00	29,2	--	--
	078_C	Anna van Burenplein 16	217193,82	473715,90	8,00	29,1	--	--
	049_C	Prins Hendriklaan 16	217209,46	473840,29	8,00	28,9	--	--
	036_A	Prins Hendriklaan 9	217192,07	473871,39	2,00	28,8	--	--
	086_A	Marsdijk 1	217510,78	473647,62	2,00	28,8	--	--
	086_B	Marsdijk 1	217510,78	473647,62	5,00	28,8	--	--
	027_B	Pr Margrietlaan 6	217151,95	473974,20	5,00	28,7	--	--
	088_A	Marsdijk 3	217543,58	473672,28	2,00	28,6	--	--
	003_B	Looënkweg 1	217553,80	473842,24	5,00	28,6	--	--
	088_B	Marsdijk 3	217543,58	473672,28	5,00	28,6	--	--

Alle getoonde dB-waarden zijn A-gewogen

Rapport: Resultatentabel
 Model: M02b LA,max Bestaande situatie Wedstrijddag
 LAmax totaalresultaten voor toetspunten
 Groep: Aandrijfgeulid

Naam								
Toetspunt	Omschrijving	X	Y	Hoogte	Dag	Avond	Nacht	
076_B	Anna van Burenplein 15	217205,57	473748,08	5,00	28,4	--	--	
003_A	Looënkweg 1	217553,80	473842,24	2,00	28,3	--	--	
072_B	Anna van Burenplein 9	217186,49	473739,69	5,00	28,2	--	--	
072_A	Anna van Burenplein 9	217186,49	473739,69	2,00	28,1	--	--	
076_A	Anna van Burenplein 15	217205,57	473748,08	2,00	28,0	--	--	
050_A	Prins Florisplein 15	217211,31	473806,67	2,00	27,8	--	--	
047_A	Prins Hendriklaan 12	217197,44	473840,61	2,00	27,7	--	--	
047_B	Prins Hendriklaan 12	217197,44	473840,61	5,00	27,7	--	--	
060_B	Prins Florisplein 12	217194,79	473782,89	5,00	27,2	--	--	
048_A	Prins Hendriklaan 14	217202,80	473840,47	2,00	27,2	--	--	
031_B	Nassauplein 5	217145,01	473935,03	5,00	27,0	--	--	
067_B	Prins Florisplein 10	217188,49	473773,69	5,00	27,0	--	--	
060_A	Prins Florisplein 12	217194,79	473782,89	2,00	26,9	--	--	
048_C	Prins Hendriklaan 14	217202,80	473840,47	8,00	26,7	--	--	
027_A	Pr Margrietlaan 6	217151,95	473974,20	2,00	26,6	--	--	
052_B	Prins Florisplein 13	217201,47	473804,67	5,00	26,5	--	--	
047_C	Prins Hendriklaan 12	217197,44	473840,61	8,00	26,1	--	--	
052_A	Prins Florisplein 13	217201,47	473804,67	2,00	26,0	--	--	
051_C	Prins Florisplein	217208,30	473804,46	8,00	25,8	--	--	
067_A	Prins Florisplein 10	217188,49	473773,69	2,00	25,7	--	--	
056_A	Prins Florisplein 11	217195,50	473814,42	2,00	25,6	--	--	
074_B	Anna van Burenplein 11	217192,77	473748,53	5,00	25,5	--	--	
046_B	Prins Hendriklaan 10	217189,32	473840,83	5,00	25,4	--	--	
031_A	Nassauplein 5	217145,01	473935,03	2,00	25,3	--	--	
065_A	Prins Florisplein 14	217200,69	473772,00	2,00	25,1	--	--	
055_A	Prins Florisplein 9	217189,19	473814,61	2,00	24,8	--	--	
055_B	Prins Florisplein 9	217189,19	473814,61	5,00	24,8	--	--	
046_A	Prins Hendriklaan 10	217189,32	473840,83	2,00	24,6	--	--	
074_A	Anna van Burenplein 11	217192,77	473748,53	2,00	24,3	--	--	
049_B	Prins Hendriklaan 16	217209,46	473840,29	5,00	24,2	--	--	
071_B	Anna van Burenplein 11	217192,78	473739,47	5,00	24,1	--	--	
059_B	Prins Florisplein 10	217187,80	473783,14	5,00	23,9	--	--	
078_B	Anna van Burenplein 16	217193,82	473715,90	5,00	23,6	--	--	
073_B	Anna van Burenplein 9	217187,56	473748,75	5,00	23,5	--	--	
064_C	Prins Florisplein 16	217205,67	473773,07	8,00	23,4	--	--	
049_A	Prins Hendriklaan 16	217209,46	473840,29	2,00	23,3	--	--	
052_C	Prins Florisplein 13	217201,47	473804,67	8,00	23,3	--	--	
071_A	Anna van Burenplein 11	217192,78	473739,47	2,00	23,2	--	--	
065_C	Prins Florisplein 14	217200,69	473772,00	8,00	23,2	--	--	
059_A	Prins Florisplein 10	217187,80	473783,14	2,00	22,9	--	--	
046_C	Prins Hendriklaan 10	217189,32	473840,83	8,00	22,8	--	--	
078_A	Anna van Burenplein 16	217193,82	473715,90	2,00	22,8	--	--	
053_C	Prins Florisplein 11	217195,60	473804,85	8,00	22,7	--	--	
066_A	Prins Florisplein 12	217193,94	473773,49	2,00	22,4	--	--	
073_A	Anna van Burenplein 9	217187,56	473748,75	2,00	22,2	--	--	
066_C	Prins Florisplein 12	217193,94	473773,49	8,00	21,9	--	--	
077_B	Anna van Burenplein 14	217187,30	473714,51	5,00	21,9	--	--	
069_C	Anna van Burenplein 15	217205,79	473739,00	8,00	21,8	--	--	
067_C	Prins Florisplein 10	217188,49	473773,69	8,00	21,6	--	--	
004_B	Looënkweg 1	217548,85	473833,60	5,00	21,3	--	--	
070_C	Anna van Burenplein 13	217199,08	473739,24	8,00	21,3	--	--	

Alle getoonde dB-waarden zijn A-gewogen

Rapport: Resultatentabel
 Model: M02b LA,max Bestaande situatie Wedstrijddag
 LAmax totaalresultaten voor toetspunten
 Groep: Aandrijfgeluid

Naam								
Toetspunt	Omschrijving	X	Y	Hoogte	Dag	Avond	Nacht	
004_A	Looënkweg 1	217548,85	473833,60	2,00	20,9	--	--	
082_C	Anna van Burenplein 20	217206,96	473709,40	8,00	20,9	--	--	
072_C	Anna van Burenplein 9	217186,49	473739,69	8,00	20,8	--	--	
077_A	Anna van Burenplein 14	217187,30	473714,51	2,00	20,7	--	--	
071_C	Anna van Burenplein 11	217192,78	473739,47	8,00	20,6	--	--	
083_C	Anna van Burenplein 18	217201,55	473708,25	8,00	20,0	--	--	
068_B	Anna van Burenplein 15	217209,17	473741,15	5,00	20,0	--	--	
085_C	Anna van Burenplein 14	217189,78	473705,74	8,00	19,8	--	--	
084_C	Anna van Burenplein 16	217195,38	473706,93	8,00	19,8	--	--	
054_C	Prins Florisplein 9	217189,34	473805,04	8,00	19,3	--	--	
087_B	Marsdijk 1	217512,54	473638,08	5,00	18,5	--	--	
089_B	Marsdijk 3	217545,60	473658,96	5,00	18,5	--	--	
068_A	Anna van Burenplein 15	217209,17	473741,15	2,00	18,3	--	--	
084_B	Anna van Burenplein 16	217195,38	473706,93	5,00	18,1	--	--	
069_B	Anna van Burenplein 15	217205,79	473739,00	5,00	18,0	--	--	
069_A	Anna van Burenplein 15	217205,79	473739,00	2,00	17,7	--	--	
082_B	Anna van Burenplein 20	217206,96	473709,40	5,00	17,4	--	--	
082_A	Anna van Burenplein 20	217206,96	473709,40	2,00	17,2	--	--	
084_A	Anna van Burenplein 16	217195,38	473706,93	2,00	17,1	--	--	
070_B	Anna van Burenplein 13	217199,08	473739,24	5,00	16,5	--	--	
089_A	Marsdijk 3	217545,60	473658,96	2,00	16,5	--	--	
087_A	Marsdijk 1	217512,54	473638,08	2,00	16,3	--	--	
085_B	Anna van Burenplein 14	217189,78	473705,74	5,00	16,1	--	--	
070_A	Anna van Burenplein 13	217199,08	473739,24	2,00	15,9	--	--	
083_B	Anna van Burenplein 18	217201,55	473708,25	5,00	15,8	--	--	
083_A	Anna van Burenplein 18	217201,55	473708,25	2,00	15,0	--	--	
085_A	Anna van Burenplein 14	217189,78	473705,74	2,00	14,5	--	--	

Alle getoonde dB-waarden zijn A-gewogen

Rapport: Resultatentabel
 Model: M02b LA,max Bestaande situatie Wedstrijddag
 LAmax totaalresultaten voor toetspunten
 Groep: Overig

Naam	Toetspunt	Omschrijving	X	Y	Hoogte	Dag	Avond	Nacht
011_B	Pr	Margrietlaan 22	217373,25	473988,15	5,00	70,1	--	--
012_B	Pr	Margrietlaan 22	217365,11	473983,66	5,00	69,4	--	--
011_A	Pr	Margrietlaan 22	217373,25	473988,15	2,00	69,1	--	--
012_A	Pr	Margrietlaan 22	217365,11	473983,66	2,00	68,2	--	--
007_B	Pr	Margrietlaan 20	217368,86	474003,19	5,00	67,6	--	--
008_B	Pr	Margrietlaan 20	217363,06	473998,72	5,00	66,3	--	--
068_C	Anna van Burenplein 15		217209,17	473741,15	8,00	66,0	--	--
002_B	Looënkweg 1		217544,60	473845,10	5,00	65,7	--	--
007_A	Pr	Margrietlaan 20	217368,86	474003,19	2,00	65,6	--	--
064_C	Prins Florisplein 16		217205,67	473773,07	8,00	65,5	--	--
001_B	Looënkweg 1		217539,28	473837,00	5,00	65,0	--	--
068_B	Anna van Burenplein 15		217209,17	473741,15	5,00	64,7	--	--
041_C	Prins Hendriklaan 16		217213,06	473846,55	8,00	64,1	--	--
008_A	Pr	Margrietlaan 20	217363,06	473998,72	2,00	64,1	--	--
065_C	Prins Florisplein 14		217200,69	473772,00	8,00	64,0	--	--
064_B	Prins Florisplein 16		217205,67	473773,07	5,00	63,9	--	--
048_C	Prins Hendriklaan 14		217202,80	473840,47	8,00	63,8	--	--
050_C	Prins Florisplein 15		217211,31	473806,67	8,00	63,7	--	--
063_C	Prins Florisplein 16		217210,51	473779,59	8,00	63,5	--	--
002_A	Looënkweg 1		217544,60	473845,10	2,00	63,5	--	--
010_B	Pr	Margrietlaan 22	217365,90	473993,74	5,00	63,5	--	--
047_C	Prins Hendriklaan 12		217197,44	473840,61	8,00	63,5	--	--
058_C	Prins Florisplein		217207,98	473814,04	8,00	63,4	--	--
081_C	Anna van Burenplein 20		217209,90	473716,57	8,00	63,3	--	--
062_C	Prins Florisplein 16		217207,58	473782,42	8,00	63,2	--	--
051_C	Prins Florisplein		217208,30	473804,46	8,00	63,2	--	--
069_C	Anna van Burenplein 15		217205,79	473739,00	8,00	63,1	--	--
068_A	Anna van Burenplein 15		217209,17	473741,15	2,00	63,1	--	--
001_A	Looënkweg 1		217539,28	473837,00	2,00	62,9	--	--
058_B	Prins Florisplein		217207,98	473814,04	5,00	62,9	--	--
082_C	Anna van Burenplein 20		217206,96	473709,40	8,00	62,9	--	--
049_B	Prins Hendriklaan 16		217209,46	473840,29	5,00	62,8	--	--
069_B	Anna van Burenplein 15		217205,79	473739,00	5,00	62,7	--	--
049_C	Prins Hendriklaan 16		217209,46	473840,29	8,00	62,7	--	--
080_C	Anna van Burenplein 20		217205,96	473718,48	8,00	62,6	--	--
065_B	Prins Florisplein 14		217200,69	473772,00	5,00	62,6	--	--
041_B	Prins Hendriklaan 16		217213,06	473846,55	5,00	62,6	--	--
057_C	Prins Florisplein 13		217201,73	473814,23	8,00	62,6	--	--
057_B	Prins Florisplein 13		217201,73	473814,23	5,00	62,4	--	--
048_B	Prins Hendriklaan 14		217202,80	473840,47	5,00	62,4	--	--
050_B	Prins Florisplein 15		217211,31	473806,67	5,00	62,3	--	--
061_C	Prins Florisplein 14		217201,11	473782,66	8,00	62,3	--	--
032_C	Prins Hendriklaan 15		217214,01	473873,87	8,00	62,2	--	--
052_C	Prins Florisplein 13		217201,47	473804,67	8,00	62,2	--	--
070_C	Anna van Burenplein 13		217199,08	473739,24	8,00	62,2	--	--
082_B	Anna van Burenplein 20		217206,96	473709,40	5,00	62,2	--	--
063_B	Prins Florisplein 16		217210,51	473779,59	5,00	62,1	--	--
047_B	Prins Hendriklaan 12		217197,44	473840,61	5,00	62,1	--	--
070_B	Anna van Burenplein 13		217199,08	473739,24	5,00	62,1	--	--
081_B	Anna van Burenplein 20		217209,90	473716,57	5,00	61,9	--	--
056_B	Prins Florisplein 11		217195,50	473814,42	5,00	61,9	--	--

Alle getoonde dB-waarden zijn A-gewogen

Rapport: Resultatentabel
 Model: M02b LA,max Bestaande situatie Wedstrijddag
 LAmax totaalresultaten voor toetspunten
 Groep: Overig

Naam	Toetspunt	Omschrijving	X	Y	Hoogte	Dag	Avond	Nacht
	056_C	Prins Florisplein 11	217195,50	473814,42	8,00	61,8	--	--
	033_C	Prins Hendriklaan 15	217210,36	473870,93	8,00	61,7	--	--
	062_B	Prins Florisplein 16	217207,58	473782,42	5,00	61,7	--	--
	079_C	Anna van Burenplein 18	217199,49	473717,11	8,00	61,7	--	--
	051_B	Prins Florisplein	217208,30	473804,46	5,00	61,7	--	--
	010_A	Pr Margrietlaan 22	217365,90	473993,74	2,00	61,6	--	--
	071_B	Anna van Burenplein 11	217192,78	473739,47	5,00	61,6	--	--
	003_B	Looënkweg 1	217553,80	473842,24	5,00	61,5	--	--
	060_C	Prins Florisplein 12	217194,79	473782,89	8,00	61,4	--	--
	073_B	Anna van Burenplein 9	217187,56	473748,75	5,00	61,4	--	--
	053_C	Prins Florisplein 11	217195,60	473804,85	8,00	61,4	--	--
	071_C	Anna van Burenplein 11	217192,78	473739,47	8,00	61,3	--	--
	067_B	Prins Florisplein 10	217188,49	473773,69	5,00	61,2	--	--
	072_B	Anna van Burenplein 9	217186,49	473739,69	5,00	61,2	--	--
	069_A	Anna van Burenplein 15	217205,79	473739,00	2,00	61,2	--	--
	080_B	Anna van Burenplein 20	217205,96	473718,48	5,00	61,1	--	--
	041_A	Prins Hendriklaan 16	217213,06	473846,55	2,00	61,1	--	--
	034_C	Prins Hendriklaan 13	217204,06	473871,09	8,00	61,0	--	--
	074_B	Anna van Burenplein 11	217192,77	473748,53	5,00	61,0	--	--
	078_C	Anna van Burenplein 16	217193,82	473715,90	8,00	60,9	--	--
	032_B	Prins Hendriklaan 15	217214,01	473873,87	5,00	60,9	--	--
	055_B	Prins Florisplein 9	217189,19	473814,61	5,00	60,9	--	--
	061_B	Prins Florisplein 14	217201,11	473782,66	5,00	60,8	--	--
	055_C	Prins Florisplein 9	217189,19	473814,61	8,00	60,8	--	--
	083_C	Anna van Burenplein 18	217201,55	473708,25	8,00	60,8	--	--
	084_C	Anna van Burenplein 16	217195,38	473706,93	8,00	60,8	--	--
	052_B	Prins Florisplein 13	217201,47	473804,67	5,00	60,7	--	--
	070_A	Anna van Burenplein 13	217199,08	473739,24	2,00	60,7	--	--
	059_C	Prins Florisplein 10	217187,80	473783,14	8,00	60,6	--	--
	054_C	Prins Florisplein 9	217189,34	473805,04	8,00	60,6	--	--
	063_A	Prins Florisplein 16	217210,51	473779,59	2,00	60,6	--	--
	050_A	Prins Florisplein 15	217211,31	473806,67	2,00	60,5	--	--
	085_C	Anna van Burenplein 14	217189,78	473705,74	8,00	60,5	--	--
	072_C	Anna van Burenplein 9	217186,49	473739,69	8,00	60,5	--	--
	004_B	Looënkweg 1	217548,85	473833,60	5,00	60,4	--	--
	071_A	Anna van Burenplein 11	217192,78	473739,47	2,00	60,3	--	--
	033_B	Prins Hendriklaan 15	217210,36	473870,93	5,00	60,3	--	--
	081_A	Anna van Burenplein 20	217209,90	473716,57	2,00	60,3	--	--
	047_A	Prins Hendriklaan 12	217197,44	473840,61	2,00	60,3	--	--
	079_B	Anna van Burenplein 18	217199,49	473717,11	5,00	60,3	--	--
	035_C	Prins Hendriklaan 11	217197,43	473871,25	8,00	60,2	--	--
	086_B	Marsdijk 1	217510,78	473647,62	5,00	60,2	--	--
	062_A	Prins Florisplein 16	217207,58	473782,42	2,00	60,2	--	--
	073_C	Anna van Burenplein 9	217187,56	473748,75	8,00	60,2	--	--
	074_C	Anna van Burenplein 11	217192,77	473748,53	8,00	60,1	--	--
	051_A	Prins Florisplein	217208,30	473804,46	2,00	60,1	--	--
	077_C	Anna van Burenplein 14	217187,30	473714,51	8,00	60,1	--	--
	067_A	Prins Florisplein 10	217188,49	473773,69	2,00	60,1	--	--
	060_B	Prins Florisplein 12	217194,79	473782,89	5,00	60,0	--	--
	072_A	Anna van Burenplein 9	217186,49	473739,69	2,00	60,0	--	--
	048_A	Prins Hendriklaan 14	217202,80	473840,47	2,00	60,0	--	--

Alle getoonde dB-waarden zijn A-gewogen

Rapport: Resultatentabel
 Model: M02b LA,max Bestaande situatie Wedstrijddag
 LAmax totaalresultaten voor toetspunten
 Groep: Overig

Naam	Toetspunt	Omschrijving	X	Y	Hoogte	Dag	Avond	Nacht
075_C	Anna van Burenplein 13	217199,52	473748,30	8,00	60,0	--	--	--
053_B	Prins Florisplein 11	217195,60	473804,85	5,00	60,0	--	--	--
067_C	Prins Florisplein 10	217188,49	473773,69	8,00	60,0	--	--	--
056_A	Prins Florisplein 11	217195,50	473814,42	2,00	59,9	--	--	--
083_B	Anna van Burenplein 18	217201,55	473708,25	5,00	59,9	--	--	--
052_A	Prins Florisplein 13	217201,47	473804,67	2,00	59,8	--	--	--
032_A	Prins Hendriklaan 15	217214,01	473873,87	2,00	59,7	--	--	--
036_C	Prins Hendriklaan 9	217192,07	473871,39	8,00	59,7	--	--	--
003_A	Looënkweg 1	217553,80	473842,24	2,00	59,6	--	--	--
034_B	Prins Hendriklaan 13	217204,06	473871,09	5,00	59,6	--	--	--
084_B	Anna van Burenplein 16	217195,38	473706,93	5,00	59,6	--	--	--
080_A	Anna van Burenplein 20	217205,96	473718,48	2,00	59,6	--	--	--
078_B	Anna van Burenplein 16	217193,82	473715,90	5,00	59,6	--	--	--
055_A	Prins Florisplein 9	217189,19	473814,61	2,00	59,6	--	--	--
076_C	Anna van Burenplein 15	217205,57	473748,08	8,00	59,5	--	--	--
088_B	Marsdijk 3	217543,58	473672,28	5,00	59,4	--	--	--
085_B	Anna van Burenplein 14	217189,78	473705,74	5,00	59,4	--	--	--
061_A	Prins Florisplein 14	217201,11	473782,66	2,00	59,3	--	--	--
054_B	Prins Florisplein 9	217189,34	473805,04	5,00	59,3	--	--	--
060_A	Prins Florisplein 12	217194,79	473782,89	2,00	59,3	--	--	--
059_B	Prins Florisplein 10	217187,80	473783,14	5,00	59,3	--	--	--
053_A	Prins Florisplein 11	217195,60	473804,85	2,00	59,2	--	--	--
042_C	Prins Hendriklaan 16	217209,64	473849,39	8,00	59,0	--	--	--
035_B	Prins Hendriklaan 11	217197,43	473871,25	5,00	58,9	--	--	--
004_A	Looënkweg 1	217548,85	473833,60	2,00	58,9	--	--	--
033_A	Prins Hendriklaan 15	217210,36	473870,93	2,00	58,9	--	--	--
079_A	Anna van Burenplein 18	217199,49	473717,11	2,00	58,8	--	--	--
077_B	Anna van Burenplein 14	217187,30	473714,51	5,00	58,8	--	--	--
086_A	Marsdijk 1	217510,78	473647,62	2,00	58,8	--	--	--
075_B	Anna van Burenplein 13	217199,52	473748,30	5,00	58,8	--	--	--
059_A	Prins Florisplein 10	217187,80	473783,14	2,00	58,8	--	--	--
054_A	Prins Florisplein 9	217189,34	473805,04	2,00	58,7	--	--	--
036_B	Prins Hendriklaan 9	217192,07	473871,39	5,00	58,4	--	--	--
034_A	Prins Hendriklaan 13	217204,06	473871,09	2,00	58,3	--	--	--
088_A	Marsdijk 3	217543,58	473672,28	2,00	58,3	--	--	--
078_A	Anna van Burenplein 16	217193,82	473715,90	2,00	58,2	--	--	--
005_A	Pr Margrietlaan 20	217358,73	474004,00	2,00	58,0	--	--	--
035_A	Prins Hendriklaan 11	217197,43	473871,25	2,00	57,8	--	--	--
066_B	Prins Florisplein 12	217193,94	473773,49	5,00	57,7	--	--	--
043_C	Prins Hendriklaan 14	217203,28	473849,56	8,00	57,7	--	--	--
077_A	Anna van Burenplein 14	217187,30	473714,51	2,00	57,6	--	--	--
036_A	Prins Hendriklaan 9	217192,07	473871,39	2,00	57,4	--	--	--
016_B	Pr Margrietlaan 12	217200,95	473985,16	5,00	57,4	--	--	--
042_B	Prins Hendriklaan 16	217209,64	473849,39	5,00	57,3	--	--	--
009_B	Pr Margrietlaan 22	217358,02	473988,92	5,00	57,1	--	--	--
076_B	Anna van Burenplein 15	217205,57	473748,08	5,00	57,0	--	--	--
015_B	Pr Margrietlaan 12	217207,78	473990,96	5,00	57,0	--	--	--
044_C	Prins Hendriklaan 12	217196,73	473849,74	8,00	56,9	--	--	--
058_A	Prins Florisplein	217207,98	473814,04	2,00	56,9	--	--	--
038_A	Prins Hendriklaan 11	217198,45	473880,29	2,00	56,8	--	--	--
049_A	Prins Hendriklaan 16	217209,46	473840,29	2,00	56,6	--	--	--

Alle getoonde dB-waarden zijn A-gewogen

Rapport: Resultatentabel
 Model: M02b LA,max Bestaande situatie Wedstrijddag
 LAmax totaalresultaten voor toetspunten
 Groep: Overig

Naam								
Toetspunt	Omschrijving	X	Y	Hoogte	Dag	Avond	Nacht	
009_A	Pr Margrietlaan 22	217358,02	473988,92	2,00	56,5	--	--	
066_A	Prins Florisplein 12	217193,94	473773,49	2,00	56,4	--	--	
006_B	Pr Margrietlaan 20	217364,58	474008,70	5,00	56,2	--	--	
043_B	Prins Hendriklaan 14	217203,28	473849,56	5,00	56,0	--	--	
074_A	Anna van Burenplein 11	217192,77	473748,53	2,00	56,0	--	--	
057_A	Prins Florisplein 13	217201,73	473814,23	2,00	56,0	--	--	
042_A	Prins Hendriklaan 16	217209,64	473849,39	2,00	56,0	--	--	
040_C	Prins Hendriklaan 15	217211,60	473883,18	8,00	55,9	--	--	
015_A	Pr Margrietlaan 12	217207,78	473990,96	2,00	55,7	--	--	
016_A	Pr Margrietlaan 12	217200,95	473985,16	2,00	55,5	--	--	
045_C	Prins Hendriklaan 10	217189,88	473849,92	8,00	55,4	--	--	
044_B	Prins Hendriklaan 12	217196,73	473849,74	5,00	55,4	--	--	
045_B	Prins Hendriklaan 10	217189,88	473849,92	5,00	55,4	--	--	
084_A	Anna van Burenplein 16	217195,38	473706,93	2,00	55,3	--	--	
045_A	Prins Hendriklaan 10	217189,88	473849,92	2,00	55,2	--	--	
043_A	Prins Hendriklaan 14	217203,28	473849,56	2,00	54,9	--	--	
085_A	Anna van Burenplein 14	217189,78	473705,74	2,00	54,9	--	--	
040_B	Prins Hendriklaan 15	217211,60	473883,18	5,00	54,7	--	--	
083_A	Anna van Burenplein 18	217201,55	473708,25	2,00	54,6	--	--	
006_A	Pr Margrietlaan 20	217364,58	474008,70	2,00	54,5	--	--	
044_A	Prins Hendriklaan 12	217196,73	473849,74	2,00	54,4	--	--	
082_A	Anna van Burenplein 20	217206,96	473709,40	2,00	54,1	--	--	
040_A	Prins Hendriklaan 15	217211,60	473883,18	2,00	54,0	--	--	
005_B	Pr Margrietlaan 20	217358,73	474004,00	5,00	53,9	--	--	
038_C	Prins Hendriklaan 11	217198,45	473880,29	8,00	53,8	--	--	
019_B	Pr Margrietlaan 10	217181,88	473970,11	5,00	53,7	--	--	
019_A	Pr Margrietlaan 10	217181,88	473970,11	2,00	53,7	--	--	
018_B	Pr Margrietlaan 10	217186,11	473974,62	5,00	53,5	--	--	
030_B	Nassauplein 5	217150,66	473929,67	5,00	53,3	--	--	
046_A	Prins Hendriklaan 10	217189,32	473840,83	2,00	53,2	--	--	
029_B	Nassauplein 5	217155,30	473938,02	5,00	53,2	--	--	
021_A	Pr Margrietlaan 8	217171,35	473969,34	2,00	53,0	--	--	
021_B	Pr Margrietlaan 8	217171,35	473969,34	5,00	52,9	--	--	
030_A	Nassauplein 5	217150,66	473929,67	2,00	52,7	--	--	
026_B	Pr Margrietlaan 6	217156,65	473968,72	5,00	52,7	--	--	
029_A	Nassauplein 5	217155,30	473938,02	2,00	52,6	--	--	
014_B	Pr Margrietlaan 12	217200,65	473993,39	5,00	52,2	--	--	
025_B	Pr Margrietlaan 6	217159,67	473976,39	5,00	51,9	--	--	
027_B	Pr Margrietlaan 6	217151,95	473974,20	5,00	51,8	--	--	
073_A	Anna van Burenplein 9	217187,56	473748,75	2,00	51,7	--	--	
027_A	Pr Margrietlaan 6	217151,95	473974,20	2,00	51,5	--	--	
028_B	Nassauplein 5	217152,73	473947,25	5,00	51,2	--	--	
039_C	Prins Hendriklaan 13	217203,22	473880,17	8,00	51,1	--	--	
018_A	Pr Margrietlaan 10	217186,11	473974,62	2,00	51,1	--	--	
028_A	Nassauplein 5	217152,73	473947,25	2,00	51,0	--	--	
022_A	Pr Margrietlaan 8	217167,76	473973,41	2,00	50,7	--	--	
013_B	Pr Margrietlaan 12	217194,80	473987,32	5,00	50,3	--	--	
014_A	Pr Margrietlaan 12	217200,65	473993,39	2,00	50,2	--	--	
013_A	Pr Margrietlaan 12	217194,80	473987,32	2,00	49,9	--	--	
026_A	Pr Margrietlaan 6	217156,65	473968,72	2,00	49,6	--	--	
065_A	Prins Florisplein 14	217200,69	473772,00	2,00	49,3	--	--	

Alle getoonde dB-waarden zijn A-gewogen

Rapport: Resultatentabel
 Model: M02b LA,max Bestaande situatie Wedstrijddag
 LAmax totaalresultaten voor toetspunten
 Groep: Overig

Naam		X		Y	Hoogte	Dag	Avond	Nacht
Toetspunt	Omschrijving							
017_B	Pr Margrietlaan 10	217179,04	473982,83		5,00	49,0	--	--
038_B	Prins Hendriklaan 11	217198,45	473880,29		5,00	48,8	--	--
023_B	Pr Margrietlaan 8	217172,84	473982,40		5,00	48,7	--	--
031_B	Nassauplein 5	217145,01	473935,03		5,00	48,7	--	--
066_C	Prins Florisplein 12	217193,94	473773,49		8,00	48,7	--	--
031_A	Nassauplein 5	217145,01	473935,03		2,00	48,3	--	--
037_C	Prins Hendriklaan 9	217190,44	473880,49		8,00	48,0	--	--
022_B	Pr Margrietlaan 8	217167,76	473973,41		5,00	47,6	--	--
064_A	Prins Florisplein 16	217205,67	473773,07		2,00	47,2	--	--
017_A	Pr Margrietlaan 10	217179,04	473982,83		2,00	47,0	--	--
039_B	Prins Hendriklaan 13	217203,22	473880,17		5,00	46,8	--	--
023_A	Pr Margrietlaan 8	217172,84	473982,40		2,00	46,7	--	--
046_C	Prins Hendriklaan 10	217189,32	473840,83		8,00	46,4	--	--
037_B	Prins Hendriklaan 9	217190,44	473880,49		5,00	46,3	--	--
025_A	Pr Margrietlaan 6	217159,67	473976,39		2,00	45,9	--	--
024_B	Pr Margrietlaan 6	217153,81	473982,19		5,00	45,9	--	--
039_A	Prins Hendriklaan 13	217203,22	473880,17		2,00	45,9	--	--
020_B	Pr Margrietlaan 10	217177,03	473971,83		5,00	45,3	--	--
037_A	Prins Hendriklaan 9	217190,44	473880,49		2,00	45,2	--	--
076_A	Anna van Burenplein 15	217205,57	473748,08		2,00	44,9	--	--
024_A	Pr Margrietlaan 6	217153,81	473982,19		2,00	44,1	--	--
046_B	Prins Hendriklaan 10	217189,32	473840,83		5,00	40,0	--	--
087_A	Marsdijk 1	217512,54	473638,08		2,00	39,7	--	--
020_A	Pr Margrietlaan 10	217177,03	473971,83		2,00	39,5	--	--
087_B	Marsdijk 1	217512,54	473638,08		5,00	39,2	--	--
089_B	Marsdijk 3	217545,60	473658,96		5,00	38,4	--	--
089_A	Marsdijk 3	217545,60	473658,96		2,00	37,4	--	--

Rapport: Resultatentabel
 Model: M02b LA,max Bestaande situatie Wedstrijddag
 LAmax totaalresultaten voor toetspunten
 Groep: Stemgeluid

Naam								
Toetspunt	Omschrijving	X	Y	Hoogte	Dag	Avond	Nacht	
011_A	Pr Margrietlaan 22	217373,25	473988,15	2,00	65,9	--	--	
011_B	Pr Margrietlaan 22	217373,25	473988,15	5,00	65,9	--	--	
012_B	Pr Margrietlaan 22	217365,11	473983,66	5,00	65,4	--	--	
012_A	Pr Margrietlaan 22	217365,11	473983,66	2,00	65,2	--	--	
007_B	Pr Margrietlaan 20	217368,86	474003,19	5,00	62,8	--	--	
008_B	Pr Margrietlaan 20	217363,06	473998,72	5,00	61,5	--	--	
007_A	Pr Margrietlaan 20	217368,86	474003,19	2,00	61,4	--	--	
068_C	Anna van Burenplein 15	217209,17	473741,15	8,00	61,2	--	--	
082_C	Anna van Burenplein 20	217206,96	473709,40	8,00	61,0	--	--	
002_B	Looënkweg 1	217544,60	473845,10	5,00	60,9	--	--	
064_C	Prins Florisplein 16	217205,67	473773,07	8,00	60,7	--	--	
001_B	Looënkweg 1	217539,28	473837,00	5,00	60,5	--	--	
069_C	Anna van Burenplein 15	217205,79	473739,00	8,00	60,2	--	--	
068_B	Anna van Burenplein 15	217209,17	473741,15	5,00	60,2	--	--	
049_C	Prins Hendriklaan 16	217209,46	473840,29	8,00	59,8	--	--	
082_B	Anna van Burenplein 20	217206,96	473709,40	5,00	59,7	--	--	
010_B	Pr Margrietlaan 22	217365,90	473993,74	5,00	59,6	--	--	
041_C	Prins Hendriklaan 16	217213,06	473846,55	8,00	59,6	--	--	
064_B	Prins Florisplein 16	217205,67	473773,07	5,00	59,6	--	--	
008_A	Pr Margrietlaan 20	217363,06	473998,72	2,00	59,6	--	--	
069_B	Anna van Burenplein 15	217205,79	473739,00	5,00	59,6	--	--	
048_C	Prins Hendriklaan 14	217202,80	473840,47	8,00	59,5	--	--	
047_C	Prins Hendriklaan 12	217197,44	473840,61	8,00	59,4	--	--	
050_C	Prins Florisplein 15	217211,31	473806,67	8,00	59,3	--	--	
065_C	Prins Florisplein 14	217200,69	473772,00	8,00	59,3	--	--	
063_C	Prins Florisplein 16	217210,51	473779,59	8,00	59,0	--	--	
002_A	Looënkweg 1	217544,60	473845,10	2,00	58,8	--	--	
049_B	Prins Hendriklaan 16	217209,46	473840,29	5,00	58,8	--	--	
083_C	Anna van Burenplein 18	217201,55	473708,25	8,00	58,8	--	--	
051_C	Prins Florisplein	217208,30	473804,46	8,00	58,8	--	--	
041_B	Prins Hendriklaan 16	217213,06	473846,55	5,00	58,8	--	--	
058_C	Prins Florisplein	217207,98	473814,04	8,00	58,7	--	--	
062_C	Prins Florisplein 16	217207,58	473782,42	8,00	58,7	--	--	
058_B	Prins Florisplein	217207,98	473814,04	5,00	58,7	--	--	
050_B	Prins Florisplein 15	217211,31	473806,67	5,00	58,5	--	--	
068_A	Anna van Burenplein 15	217209,17	473741,15	2,00	58,3	--	--	
084_C	Anna van Burenplein 16	217195,38	473706,93	8,00	58,3	--	--	
001_A	Looënkweg 1	217539,28	473837,00	2,00	58,2	--	--	
048_B	Prins Hendriklaan 14	217202,80	473840,47	5,00	58,2	--	--	
063_B	Prins Florisplein 16	217210,51	473779,59	5,00	58,2	--	--	
057_C	Prins Florisplein 13	217201,73	473814,23	8,00	58,1	--	--	
081_C	Anna van Burenplein 20	217209,90	473716,57	8,00	58,1	--	--	
061_C	Prins Florisplein 14	217201,11	473782,66	8,00	58,0	--	--	
057_B	Prins Florisplein 13	217201,73	473814,23	5,00	58,0	--	--	
032_C	Prins Hendriklaan 15	217214,01	473873,87	8,00	57,9	--	--	
085_C	Anna van Burenplein 14	217189,78	473705,74	8,00	57,9	--	--	
052_C	Prins Florisplein 13	217201,47	473804,67	8,00	57,9	--	--	
069_A	Anna van Burenplein 15	217205,79	473739,00	2,00	57,9	--	--	
047_B	Prins Hendriklaan 12	217197,44	473840,61	5,00	57,9	--	--	
051_B	Prins Florisplein	217208,30	473804,46	5,00	57,8	--	--	
065_B	Prins Florisplein 14	217200,69	473772,00	5,00	57,8	--	--	

Alle getoonde dB-waarden zijn A-gewogen

Rapport: Resultatentabel
 Model: M02b LA,max Bestaande situatie Wedstrijddag
 LAmx totaalresultaten voor toetspunten
 Groep: Stemgeluid

Naam	Toetspunt	Omschrijving	X	Y	Hoogte	Dag	Avond	Nacht
	062_B	Prins Florisplein 16	217207,58	473782,42	5,00	57,7	--	--
	033_C	Prins Hendriklaan 15	217210,36	473870,93	8,00	57,7	--	--
	080_C	Anna van Burenplein 20	217205,96	473718,48	8,00	57,7	--	--
	056_C	Prins Florisplein 11	217195,50	473814,42	8,00	57,5	--	--
	010_A	Pr Margrietlaan 22	217365,90	473993,74	2,00	57,4	--	--
	003_B	Looënkweg 1	217553,80	473842,24	5,00	57,4	--	--
	060_C	Prins Florisplein 12	217194,79	473782,89	8,00	57,4	--	--
	056_B	Prins Florisplein 11	217195,50	473814,42	5,00	57,4	--	--
	053_C	Prins Florisplein 11	217195,60	473804,85	8,00	57,3	--	--
	083_B	Anna van Burenplein 18	217201,55	473708,25	5,00	57,3	--	--
	073_B	Anna van Burenplein 9	217187,56	473748,75	5,00	57,2	--	--
	034_C	Prins Hendriklaan 13	217204,06	473871,09	8,00	57,1	--	--
	070_C	Anna van Burenplein 13	217199,08	473739,24	8,00	57,0	--	--
	081_B	Anna van Burenplein 20	217209,90	473716,57	5,00	57,0	--	--
	079_C	Anna van Burenplein 18	217199,49	473717,11	8,00	57,0	--	--
	074_B	Anna van Burenplein 11	217192,77	473748,53	5,00	56,9	--	--
	070_B	Anna van Burenplein 13	217199,08	473739,24	5,00	56,9	--	--
	041_A	Prins Hendriklaan 16	217213,06	473846,55	2,00	56,9	--	--
	075_B	Anna van Burenplein 13	217199,52	473748,30	5,00	56,9	--	--
	084_B	Anna van Burenplein 16	217195,38	473706,93	5,00	56,8	--	--
	032_B	Prins Hendriklaan 15	217214,01	473873,87	5,00	56,8	--	--
	061_B	Prins Florisplein 14	217201,11	473782,66	5,00	56,7	--	--
	075_C	Anna van Burenplein 13	217199,52	473748,30	8,00	56,6	--	--
	052_B	Prins Florisplein 13	217201,47	473804,67	5,00	56,6	--	--
	055_B	Prins Florisplein 9	217189,19	473814,61	5,00	56,6	--	--
	085_B	Anna van Burenplein 14	217189,78	473705,74	5,00	56,5	--	--
	055_C	Prins Florisplein 9	217189,19	473814,61	8,00	56,5	--	--
	054_C	Prins Florisplein 9	217189,34	473805,04	8,00	56,4	--	--
	033_B	Prins Hendriklaan 15	217210,36	473870,93	5,00	56,4	--	--
	059_C	Prins Florisplein 10	217187,80	473783,14	8,00	56,4	--	--
	071_B	Anna van Burenplein 11	217192,78	473739,47	5,00	56,4	--	--
	080_B	Anna van Burenplein 20	217205,96	473718,48	5,00	56,4	--	--
	074_C	Anna van Burenplein 11	217192,77	473748,53	8,00	56,4	--	--
	067_B	Prins Florisplein 10	217188,49	473773,69	5,00	56,3	--	--
	050_A	Prins Florisplein 15	217211,31	473806,67	2,00	56,3	--	--
	035_C	Prins Hendriklaan 11	217197,43	473871,25	8,00	56,3	--	--
	063_A	Prins Florisplein 16	217210,51	473779,59	2,00	56,3	--	--
	078_C	Anna van Burenplein 16	217193,82	473715,90	8,00	56,2	--	--
	071_C	Anna van Burenplein 11	217192,78	473739,47	8,00	56,1	--	--
	073_C	Anna van Burenplein 9	217187,56	473748,75	8,00	56,1	--	--
	072_B	Anna van Burenplein 9	217186,49	473739,69	5,00	56,0	--	--
	051_A	Prins Florisplein	217208,30	473804,46	2,00	56,0	--	--
	062_A	Prins Florisplein 16	217207,58	473782,42	2,00	55,9	--	--
	060_B	Prins Florisplein 12	217194,79	473782,89	5,00	55,8	--	--
	053_B	Prins Florisplein 11	217195,60	473804,85	5,00	55,8	--	--
	047_A	Prins Hendriklaan 12	217197,44	473840,61	2,00	55,7	--	--
	004_B	Looënkweg 1	217548,85	473833,60	5,00	55,7	--	--
	036_C	Prins Hendriklaan 9	217192,07	473871,39	8,00	55,6	--	--
	034_B	Prins Hendriklaan 13	217204,06	473871,09	5,00	55,6	--	--
	042_C	Prins Hendriklaan 16	217209,64	473849,39	8,00	55,5	--	--
	048_A	Prins Hendriklaan 14	217202,80	473840,47	2,00	55,5	--	--

Alle getoonde dB-waarden zijn A-gewogen

Rapport: Resultatentabel
 Model: M02b LA,max Bestaande situatie Wedstrijddag
 LAmax totaalresultaten voor toetspunten
 Groep: Stemgeluid

Naam								
Toetspunt	Omschrijving	X	Y	Hoogte	Dag	Avond	Nacht	
079_B	Anna van Burenplein 18	217199,49	473717,11	5,00	55,5	--	--	
056_A	Prins Florisplein 11	217195,50	473814,42	2,00	55,4	--	--	
076_C	Anna van Burenplein 15	217205,57	473748,08	8,00	55,4	--	--	
070_A	Anna van Burenplein 13	217199,08	473739,24	2,00	55,4	--	--	
052_A	Prins Florisplein 13	217201,47	473804,67	2,00	55,3	--	--	
057_A	Prins Florisplein 13	217201,73	473814,23	2,00	55,3	--	--	
086_B	Marsdijk 1	217510,78	473647,62	5,00	55,3	--	--	
032_A	Prins Hendriklaan 15	217214,01	473873,87	2,00	55,3	--	--	
072_C	Anna van Burenplein 9	217186,49	473739,69	8,00	55,3	--	--	
077_C	Anna van Burenplein 14	217187,30	473714,51	8,00	55,3	--	--	
003_A	Looënkweg 1	217553,80	473842,24	2,00	55,2	--	--	
067_C	Prins Florisplein 10	217188,49	473773,69	8,00	55,2	--	--	
081_A	Anna van Burenplein 20	217209,90	473716,57	2,00	55,2	--	--	
054_B	Prins Florisplein 9	217189,34	473805,04	5,00	55,0	--	--	
071_A	Anna van Burenplein 11	217192,78	473739,47	2,00	55,0	--	--	
061_A	Prins Florisplein 14	217201,11	473782,66	2,00	54,9	--	--	
059_B	Prins Florisplein 10	217187,80	473783,14	5,00	54,9	--	--	
055_A	Prins Florisplein 9	217189,19	473814,61	2,00	54,9	--	--	
067_A	Prins Florisplein 10	217188,49	473773,69	2,00	54,9	--	--	
035_B	Prins Hendriklaan 11	217197,43	473871,25	5,00	54,8	--	--	
060_A	Prins Florisplein 12	217194,79	473782,89	2,00	54,8	--	--	
053_A	Prins Florisplein 11	217195,60	473804,85	2,00	54,7	--	--	
078_B	Anna van Burenplein 16	217193,82	473715,90	5,00	54,7	--	--	
033_A	Prins Hendriklaan 15	217210,36	473870,93	2,00	54,7	--	--	
072_A	Anna van Burenplein 9	217186,49	473739,69	2,00	54,7	--	--	
080_A	Anna van Burenplein 20	217205,96	473718,48	2,00	54,6	--	--	
088_B	Marsdijk 3	217543,58	473672,28	5,00	54,4	--	--	
036_B	Prins Hendriklaan 9	217192,07	473871,39	5,00	54,2	--	--	
042_B	Prins Hendriklaan 16	217209,64	473849,39	5,00	54,2	--	--	
043_C	Prins Hendriklaan 14	217203,28	473849,56	8,00	54,1	--	--	
054_A	Prins Florisplein 9	217189,34	473805,04	2,00	54,1	--	--	
059_A	Prins Florisplein 10	217187,80	473783,14	2,00	54,1	--	--	
004_A	Looënkweg 1	217548,85	473833,60	2,00	54,0	--	--	
034_A	Prins Hendriklaan 13	217204,06	473871,09	2,00	54,0	--	--	
077_B	Anna van Burenplein 14	217187,30	473714,51	5,00	53,9	--	--	
079_A	Anna van Burenplein 18	217199,49	473717,11	2,00	53,8	--	--	
086_A	Marsdijk 1	217510,78	473647,62	2,00	53,8	--	--	
044_C	Prins Hendriklaan 12	217196,73	473849,74	8,00	53,5	--	--	
035_A	Prins Hendriklaan 11	217197,43	473871,25	2,00	53,3	--	--	
005_A	Pr Margrietlaan 20	217358,73	474004,00	2,00	53,2	--	--	
078_A	Anna van Burenplein 16	217193,82	473715,90	2,00	53,2	--	--	
088_A	Marsdijk 3	217543,58	473672,28	2,00	53,1	--	--	
006_B	Pr Margrietlaan 20	217364,58	474008,70	5,00	53,1	--	--	
066_B	Prins Florisplein 12	217193,94	473773,49	5,00	52,9	--	--	
036_A	Prins Hendriklaan 9	217192,07	473871,39	2,00	52,8	--	--	
076_B	Anna van Burenplein 15	217205,57	473748,08	5,00	52,6	--	--	
042_A	Prins Hendriklaan 16	217209,64	473849,39	2,00	52,5	--	--	
043_B	Prins Hendriklaan 14	217203,28	473849,56	5,00	52,5	--	--	
077_A	Anna van Burenplein 14	217187,30	473714,51	2,00	52,5	--	--	
058_A	Prins Florisplein	217207,98	473814,04	2,00	52,3	--	--	
049_A	Prins Hendriklaan 16	217209,46	473840,29	2,00	51,9	--	--	

Alle getoonde dB-waarden zijn A-gewogen

Rapport: Resultatentabel
 Model: M02b LA,max Bestaande situatie Wedstrijddag
 LAmax totaalresultaten voor toetspunten
 Groep: Stemgeluid

Naam								
Toetspunt	Omschrijving	X	Y	Hoogte	Dag	Avond	Nacht	
044_B	Prins Hendriklaan 12	217196,73	473849,74	5,00	51,6	--	--	
084_A	Anna van Burenplein 16	217195,38	473706,93	2,00	51,5	--	--	
083_A	Anna van Burenplein 18	217201,55	473708,25	2,00	51,4	--	--	
006_A	Pr Margrietlaan 20	217364,58	474008,70	2,00	51,2	--	--	
066_A	Prins Florisplein 12	217193,94	473773,49	2,00	51,1	--	--	
043_A	Prins Hendriklaan 14	217203,28	473849,56	2,00	51,0	--	--	
016_B	Pr Margrietlaan 12	217200,95	473985,16	5,00	50,9	--	--	
074_A	Anna van Burenplein 11	217192,77	473748,53	2,00	50,8	--	--	
082_A	Anna van Burenplein 20	217206,96	473709,40	2,00	50,8	--	--	
045_B	Prins Hendriklaan 10	217189,88	473849,92	5,00	50,5	--	--	
044_A	Prins Hendriklaan 12	217196,73	473849,74	2,00	50,2	--	--	
038_A	Prins Hendriklaan 11	217198,45	473880,29	2,00	49,9	--	--	
073_A	Anna van Burenplein 9	217187,56	473748,75	2,00	49,9	--	--	
085_A	Anna van Burenplein 14	217189,78	473705,74	2,00	49,8	--	--	
040_C	Prins Hendriklaan 15	217211,60	473883,18	8,00	49,7	--	--	
016_A	Pr Margrietlaan 12	217200,95	473985,16	2,00	49,7	--	--	
045_A	Prins Hendriklaan 10	217189,88	473849,92	2,00	49,5	--	--	
015_A	Pr Margrietlaan 12	217207,78	473990,96	2,00	49,4	--	--	
015_B	Pr Margrietlaan 12	217207,78	473990,96	5,00	49,4	--	--	
029_B	Nassauplein 5	217155,30	473938,02	5,00	49,2	--	--	
005_B	Pr Margrietlaan 20	217358,73	474004,00	5,00	49,0	--	--	
009_B	Pr Margrietlaan 22	217358,02	473988,92	5,00	49,0	--	--	
019_B	Pr Margrietlaan 10	217181,88	473970,11	5,00	49,0	--	--	
038_C	Prins Hendriklaan 11	217198,45	473880,29	8,00	48,8	--	--	
030_B	Nassauplein 5	217150,66	473929,67	5,00	48,7	--	--	
029_A	Nassauplein 5	217155,30	473938,02	2,00	48,5	--	--	
046_A	Prins Hendriklaan 10	217189,32	473840,83	2,00	48,5	--	--	
009_A	Pr Margrietlaan 22	217358,02	473988,92	2,00	48,5	--	--	
045_C	Prins Hendriklaan 10	217189,88	473849,92	8,00	48,1	--	--	
030_A	Nassauplein 5	217150,66	473929,67	2,00	48,0	--	--	
021_B	Pr Margrietlaan 8	217171,35	473969,34	5,00	48,0	--	--	
026_B	Pr Margrietlaan 6	217156,65	473968,72	5,00	47,9	--	--	
018_B	Pr Margrietlaan 10	217186,11	473974,62	5,00	47,5	--	--	
027_B	Pr Margrietlaan 6	217151,95	473974,20	5,00	47,4	--	--	
021_A	Pr Margrietlaan 8	217171,35	473969,34	2,00	47,4	--	--	
019_A	Pr Margrietlaan 10	217181,88	473970,11	2,00	47,3	--	--	
025_B	Pr Margrietlaan 6	217159,67	473976,39	5,00	47,2	--	--	
027_A	Pr Margrietlaan 6	217151,95	473974,20	2,00	46,9	--	--	
018_A	Pr Margrietlaan 10	217186,11	473974,62	2,00	46,9	--	--	
028_B	Nassauplein 5	217152,73	473947,25	5,00	46,6	--	--	
028_A	Nassauplein 5	217152,73	473947,25	2,00	46,3	--	--	
039_C	Prins Hendriklaan 13	217203,22	473880,17	8,00	46,3	--	--	
065_A	Prins Florisplein 14	217200,69	473772,00	2,00	46,2	--	--	
066_C	Prins Florisplein 12	217193,94	473773,49	8,00	46,0	--	--	
022_A	Pr Margrietlaan 8	217167,76	473973,41	2,00	45,9	--	--	
013_B	Pr Margrietlaan 12	217194,80	473987,32	5,00	45,6	--	--	
013_A	Pr Margrietlaan 12	217194,80	473987,32	2,00	45,1	--	--	
040_B	Prins Hendriklaan 15	217211,60	473883,18	5,00	44,6	--	--	
026_A	Pr Margrietlaan 6	217156,65	473968,72	2,00	44,5	--	--	
064_A	Prins Florisplein 16	217205,67	473773,07	2,00	44,1	--	--	
046_C	Prins Hendriklaan 10	217189,32	473840,83	8,00	43,8	--	--	

Alle getoonde dB-waarden zijn A-gewogen

Rapport: Resultatentabel
 Model: M02b LA,max Bestaande situatie Wedstrijddag
 LAmax totaalresultaten voor toetspunten
 Groep: Stemgeluid

Naam								
Toetspunt	Omschrijving	X	Y	Hoogte	Dag	Avond	Nacht	
040_A	Prins Hendriklaan 15	217211,60	473883,18	2,00	43,4	--	--	
014_B	Pr Margrietlaan 12	217200,65	473993,39	5,00	41,5	--	--	
022_B	Pr Margrietlaan 8	217167,76	473973,41	5,00	41,2	--	--	
076_A	Anna van Burenplein 15	217205,57	473748,08	2,00	41,2	--	--	
014_A	Pr Margrietlaan 12	217200,65	473993,39	2,00	41,0	--	--	
017_B	Pr Margrietlaan 10	217179,04	473982,83	5,00	40,4	--	--	
017_A	Pr Margrietlaan 10	217179,04	473982,83	2,00	40,2	--	--	
023_B	Pr Margrietlaan 8	217172,84	473982,40	5,00	40,1	--	--	
020_B	Pr Margrietlaan 10	217177,03	473971,83	5,00	39,9	--	--	
025_A	Pr Margrietlaan 6	217159,67	473976,39	2,00	39,9	--	--	
023_A	Pr Margrietlaan 8	217172,84	473982,40	2,00	39,7	--	--	
031_B	Nassauplein 5	217145,01	473935,03	5,00	39,5	--	--	
031_A	Nassauplein 5	217145,01	473935,03	2,00	39,3	--	--	
037_C	Prins Hendriklaan 9	217190,44	473880,49	8,00	37,9	--	--	
038_B	Prins Hendriklaan 11	217198,45	473880,29	5,00	36,4	--	--	
046_B	Prins Hendriklaan 10	217189,32	473840,83	5,00	35,9	--	--	
020_A	Pr Margrietlaan 10	217177,03	473971,83	2,00	35,5	--	--	
037_B	Prins Hendriklaan 9	217190,44	473880,49	5,00	35,5	--	--	
024_B	Pr Margrietlaan 6	217153,81	473982,19	5,00	35,3	--	--	
039_B	Prins Hendriklaan 13	217203,22	473880,17	5,00	35,1	--	--	
087_B	Marsdijk 1	217512,54	473638,08	5,00	35,1	--	--	
024_A	Pr Margrietlaan 6	217153,81	473982,19	2,00	35,0	--	--	
037_A	Prins Hendriklaan 9	217190,44	473880,49	2,00	34,6	--	--	
087_A	Marsdijk 1	217512,54	473638,08	2,00	34,6	--	--	
089_B	Marsdijk 3	217545,60	473658,96	5,00	34,6	--	--	
039_A	Prins Hendriklaan 13	217203,22	473880,17	2,00	33,5	--	--	
089_A	Marsdijk 3	217545,60	473658,96	2,00	32,4	--	--	

Alle getoonde dB-waarden zijn A-gewogen

Rapport: Resultatentabel
 Model: M02a LAr,LT Bestaande situatie Wedstrijddag
 LAeq totaalresultaten voor toetspunten
 Groep: Indirecte hinder
 Groepsreductie: Nee

Naam	Toetspunt	Omschrijving	X	Y	Hoogte	Dag	Avond	Nacht	Etmaal
005_B	Pr	Margrietlaan 20	217358,73	474004,00	5,00	40,6	--	--	40,6
005_A	Pr	Margrietlaan 20	217358,73	474004,00	2,00	39,8	--	--	39,8
006_B	Pr	Margrietlaan 20	217364,58	474008,70	5,00	39,8	--	--	39,8
006_A	Pr	Margrietlaan 20	217364,58	474008,70	2,00	39,1	--	--	39,1
009_B	Pr	Margrietlaan 22	217358,02	473988,92	5,00	37,1	--	--	37,1
014_B	Pr	Margrietlaan 12	217200,65	473993,39	5,00	34,7	--	--	34,7
008_B	Pr	Margrietlaan 20	217363,06	473998,72	5,00	34,6	--	--	34,6
009_A	Pr	Margrietlaan 22	217358,02	473988,92	2,00	34,5	--	--	34,5
015_B	Pr	Margrietlaan 12	217207,78	473990,96	5,00	34,0	--	--	34,0
010_B	Pr	Margrietlaan 22	217365,90	473993,74	5,00	33,5	--	--	33,5
014_A	Pr	Margrietlaan 12	217200,65	473993,39	2,00	32,9	--	--	32,9
008_A	Pr	Margrietlaan 20	217363,06	473998,72	2,00	32,9	--	--	32,9
015_A	Pr	Margrietlaan 12	217207,78	473990,96	2,00	32,6	--	--	32,6
010_A	Pr	Margrietlaan 22	217365,90	473993,74	2,00	29,2	--	--	29,2
007_B	Pr	Margrietlaan 20	217368,86	474003,19	5,00	25,6	--	--	25,6
028_B	Nassauplein 5		217152,73	473947,25	5,00	25,4	--	--	25,4
024_B	Pr	Margrietlaan 6	217153,81	473982,19	5,00	25,0	--	--	25,0
029_B	Nassauplein 5		217155,30	473938,02	5,00	24,6	--	--	24,6
024_A	Pr	Margrietlaan 6	217153,81	473982,19	2,00	24,3	--	--	24,3
023_B	Pr	Margrietlaan 8	217172,84	473982,40	5,00	24,2	--	--	24,2
023_A	Pr	Margrietlaan 8	217172,84	473982,40	2,00	23,6	--	--	23,6
016_A	Pr	Margrietlaan 12	217200,95	473985,16	2,00	23,5	--	--	23,5
029_A	Nassauplein 5		217155,30	473938,02	2,00	23,5	--	--	23,5
012_B	Pr	Margrietlaan 22	217365,11	473983,66	5,00	23,3	--	--	23,3
007_A	Pr	Margrietlaan 20	217368,86	474003,19	2,00	23,0	--	--	23,0
038_C	Prins Hendriklaan 11		217198,45	473880,29	8,00	22,9	--	--	22,9
028_A	Nassauplein 5		217152,73	473947,25	2,00	22,3	--	--	22,3
040_C	Prins Hendriklaan 15		217211,60	473883,18	8,00	22,3	--	--	22,3
032_C	Prins Hendriklaan 15		217214,01	473873,87	8,00	21,1	--	--	21,1
011_B	Pr	Margrietlaan 22	217373,25	473988,15	5,00	20,7	--	--	20,7
018_B	Pr	Margrietlaan 10	217186,11	473974,62	5,00	20,7	--	--	20,7
038_B	Prins Hendriklaan 11		217198,45	473880,29	5,00	20,7	--	--	20,7
037_C	Prins Hendriklaan 9		217190,44	473880,49	8,00	20,3	--	--	20,3
039_C	Prins Hendriklaan 13		217203,22	473880,17	8,00	20,2	--	--	20,2
040_B	Prins Hendriklaan 15		217211,60	473883,18	5,00	20,1	--	--	20,1
038_A	Prins Hendriklaan 11		217198,45	473880,29	2,00	19,5	--	--	19,5
016_B	Pr	Margrietlaan 12	217200,95	473985,16	5,00	19,3	--	--	19,3
040_A	Prins Hendriklaan 15		217211,60	473883,18	2,00	19,3	--	--	19,3
041_C	Prins Hendriklaan 16		217213,06	473846,55	8,00	19,2	--	--	19,2
063_A	Prins Florisplein 16		217210,51	473779,59	2,00	19,2	--	--	19,2
012_A	Pr	Margrietlaan 22	217365,11	473983,66	2,00	19,2	--	--	19,2
017_B	Pr	Margrietlaan 10	217179,04	473982,83	5,00	19,1	--	--	19,1
042_C	Prins Hendriklaan 16		217209,64	473849,39	8,00	19,1	--	--	19,1
018_A	Pr	Margrietlaan 10	217186,11	473974,62	2,00	19,1	--	--	19,1
025_B	Pr	Margrietlaan 6	217159,67	473976,39	5,00	18,9	--	--	18,9
017_A	Pr	Margrietlaan 10	217179,04	473982,83	2,00	18,8	--	--	18,8
037_B	Prins Hendriklaan 9		217190,44	473880,49	5,00	18,6	--	--	18,6
050_C	Prins Florisplein 15		217211,31	473806,67	8,00	18,5	--	--	18,5
019_B	Pr	Margrietlaan 10	217181,88	473970,11	5,00	18,5	--	--	18,5
039_B	Prins Hendriklaan 13		217203,22	473880,17	5,00	18,4	--	--	18,4
058_C	Prins Florisplein		217207,98	473814,04	8,00	18,3	--	--	18,3

Alle getoonde dB-waarden zijn A-gewogen

Rapport: Resultatentabel
 Model: M02a LAr,LT Bestaande situatie Wedstrijddag
 LAeq totaalresultaten voor toetspunten
 Groep: Indirecte hinder
 Groepsreductie: Nee

Naam	Toetspunt	Omschrijving	X	Y	Hoogte	Dag	Avond	Nacht	Etmaal
	063_B	Prins Florisplein 16	217210,51	473779,59	5,00	18,2	--	--	18,2
	063_C	Prins Florisplein 16	217210,51	473779,59	8,00	18,2	--	--	18,2
	032_B	Prins Hendriklaan 15	217214,01	473873,87	5,00	18,1	--	--	18,1
	062_C	Prins Florisplein 16	217207,58	473782,42	8,00	18,1	--	--	18,1
	025_A	Pr Margrietlaan 6	217159,67	473976,39	2,00	18,0	--	--	18,0
	043_C	Prins Hendriklaan 14	217203,28	473849,56	8,00	17,9	--	--	17,9
	044_C	Prins Hendriklaan 12	217196,73	473849,74	8,00	17,7	--	--	17,7
	019_A	Pr Margrietlaan 10	217181,88	473970,11	2,00	17,6	--	--	17,6
	062_B	Prins Florisplein 16	217207,58	473782,42	5,00	17,6	--	--	17,6
	061_C	Prins Florisplein 14	217201,11	473782,66	8,00	17,6	--	--	17,6
	045_C	Prins Hendriklaan 10	217189,88	473849,92	8,00	17,5	--	--	17,5
	062_A	Prins Florisplein 16	217207,58	473782,42	2,00	17,5	--	--	17,5
	011_A	Pr Margrietlaan 22	217373,25	473988,15	2,00	17,4	--	--	17,4
	057_C	Prins Florisplein 13	217201,73	473814,23	8,00	17,2	--	--	17,2
	041_A	Prins Hendriklaan 16	217213,06	473846,55	2,00	17,0	--	--	17,0
	075_C	Anna van Burenplein 13	217199,52	473748,30	8,00	17,0	--	--	17,0
	022_B	Pr Margrietlaan 8	217167,76	473973,41	5,00	17,0	--	--	17,0
	050_B	Prins Florisplein 15	217211,31	473806,67	5,00	16,8	--	--	16,8
	060_C	Prins Florisplein 12	217194,79	473782,89	8,00	16,8	--	--	16,8
	056_C	Prins Florisplein 11	217195,50	473814,42	8,00	16,8	--	--	16,8
	055_C	Prins Florisplein 9	217189,19	473814,61	8,00	16,5	--	--	16,5
	042_B	Prins Hendriklaan 16	217209,64	473849,39	5,00	16,5	--	--	16,5
	002_B	Looënkweg 1	217544,60	473845,10	5,00	16,3	--	--	16,3
	058_B	Prins Florisplein	217207,98	473814,04	5,00	16,3	--	--	16,3
	041_B	Prins Hendriklaan 16	217213,06	473846,55	5,00	16,3	--	--	16,3
	059_C	Prins Florisplein 10	217187,80	473783,14	8,00	16,3	--	--	16,3
	080_C	Anna van Burenplein 20	217205,96	473718,48	8,00	16,3	--	--	16,3
	081_C	Anna van Burenplein 20	217209,90	473716,57	8,00	16,3	--	--	16,3
	001_B	Looënkweg 1	217539,28	473837,00	5,00	16,2	--	--	16,2
	074_C	Anna van Burenplein 11	217192,77	473748,53	8,00	16,2	--	--	16,2
	002_A	Looënkweg 1	217544,60	473845,10	2,00	16,2	--	--	16,2
	081_A	Anna van Burenplein 20	217209,90	473716,57	2,00	16,2	--	--	16,2
	022_A	Pr Margrietlaan 8	217167,76	473973,41	2,00	16,2	--	--	16,2
	081_B	Anna van Burenplein 20	217209,90	473716,57	5,00	16,1	--	--	16,1
	061_B	Prins Florisplein 14	217201,11	473782,66	5,00	16,1	--	--	16,1
	001_A	Looënkweg 1	217539,28	473837,00	2,00	16,1	--	--	16,1
	073_C	Anna van Burenplein 9	217187,56	473748,75	8,00	16,0	--	--	16,0
	042_A	Prins Hendriklaan 16	217209,64	473849,39	2,00	15,9	--	--	15,9
	058_A	Prins Florisplein	217207,98	473814,04	2,00	15,9	--	--	15,9
	075_B	Anna van Burenplein 13	217199,52	473748,30	5,00	15,9	--	--	15,9
	061_A	Prins Florisplein 14	217201,11	473782,66	2,00	15,9	--	--	15,9
	080_B	Anna van Burenplein 20	217205,96	473718,48	5,00	15,8	--	--	15,8
	013_B	Pr Margrietlaan 12	217194,80	473987,32	5,00	15,7	--	--	15,7
	080_A	Anna van Burenplein 20	217205,96	473718,48	2,00	15,7	--	--	15,7
	079_C	Anna van Burenplein 18	217199,49	473717,11	8,00	15,7	--	--	15,7
	039_A	Prins Hendriklaan 13	217203,22	473880,17	2,00	15,3	--	--	15,3
	078_C	Anna van Burenplein 16	217193,82	473715,90	8,00	15,3	--	--	15,3
	044_A	Prins Hendriklaan 12	217196,73	473849,74	2,00	15,1	--	--	15,1
	077_C	Anna van Burenplein 14	217187,30	473714,51	8,00	15,1	--	--	15,1
	037_A	Prins Hendriklaan 9	217190,44	473880,49	2,00	15,1	--	--	15,1
	044_B	Prins Hendriklaan 12	217196,73	473849,74	5,00	14,9	--	--	14,9

Alle getoonde dB-waarden zijn A-gewogen

Rapport: Resultatentabel
 Model: M02a LAr,LT Bestaande situatie Wedstrijddag
 LAeq totaalresultaten voor toetspunten
 Groep: Indirecte hinder
 Groepsreductie: Nee

Naam	Toetspunt	Omschrijving	X	Y	Hoogte	Dag	Avond	Nacht	Etmaal
065_B	Prins Florisplein 14	217200,69	473772,00	5,00	14,9	--	--	14,9	
021_B	Pr Margrietlaan 8	217171,35	473969,34	5,00	14,9	--	--	14,9	
021_A	Pr Margrietlaan 8	217171,35	473969,34	2,00	14,8	--	--	14,8	
057_B	Prins Florisplein 13	217201,73	473814,23	5,00	14,7	--	--	14,7	
053_B	Prins Florisplein 11	217195,60	473804,85	5,00	14,6	--	--	14,6	
068_C	Anna van Burenplein 15	217209,17	473741,15	8,00	14,6	--	--	14,6	
053_A	Prins Florisplein 11	217195,60	473804,85	2,00	14,5	--	--	14,5	
066_B	Prins Florisplein 12	217193,94	473773,49	5,00	14,4	--	--	14,4	
076_C	Anna van Burenplein 15	217205,57	473748,08	8,00	14,2	--	--	14,2	
056_B	Prins Florisplein 11	217195,50	473814,42	5,00	14,2	--	--	14,2	
013_A	Pr Margrietlaan 12	217194,80	473987,32	2,00	14,0	--	--	14,0	
043_B	Prins Hendriklaan 14	217203,28	473849,56	5,00	14,0	--	--	14,0	
043_A	Prins Hendriklaan 14	217203,28	473849,56	2,00	14,0	--	--	14,0	
086_B	Marsdijk 1	217510,78	473647,62	5,00	13,4	--	--	13,4	
020_B	Pr Margrietlaan 10	217177,03	473971,83	5,00	13,4	--	--	13,4	
030_B	Nassauplein 5	217150,66	473929,67	5,00	13,4	--	--	13,4	
054_B	Prins Florisplein 9	217189,34	473805,04	5,00	13,2	--	--	13,2	
088_B	Marsdijk 3	217543,58	473672,28	5,00	13,1	--	--	13,1	
072_B	Anna van Burenplein 9	217186,49	473739,69	5,00	13,0	--	--	13,0	
020_A	Pr Margrietlaan 10	217177,03	473971,83	2,00	12,9	--	--	12,9	
079_B	Anna van Burenplein 18	217199,49	473717,11	5,00	12,9	--	--	12,9	
072_A	Anna van Burenplein 9	217186,49	473739,69	2,00	12,9	--	--	12,9	
054_A	Prins Florisplein 9	217189,34	473805,04	2,00	12,9	--	--	12,9	
030_A	Nassauplein 5	217150,66	473929,67	2,00	12,8	--	--	12,8	
035_B	Prins Hendriklaan 11	217197,43	473871,25	5,00	12,8	--	--	12,8	
045_A	Prins Hendriklaan 10	217189,88	473849,92	2,00	12,7	--	--	12,7	
079_A	Anna van Burenplein 18	217199,49	473717,11	2,00	12,4	--	--	12,4	
086_A	Marsdijk 1	217510,78	473647,62	2,00	12,4	--	--	12,4	
032_A	Prins Hendriklaan 15	217214,01	473873,87	2,00	12,3	--	--	12,3	
045_B	Prins Hendriklaan 10	217189,88	473849,92	5,00	12,3	--	--	12,3	
056_A	Prins Florisplein 11	217195,50	473814,42	2,00	12,2	--	--	12,2	
035_A	Prins Hendriklaan 11	217197,43	473871,25	2,00	12,2	--	--	12,2	
026_B	Pr Margrietlaan 6	217156,65	473968,72	5,00	12,1	--	--	12,1	
026_A	Pr Margrietlaan 6	217156,65	473968,72	2,00	12,1	--	--	12,1	
057_A	Prins Florisplein 13	217201,73	473814,23	2,00	12,1	--	--	12,1	
055_B	Prins Florisplein 9	217189,19	473814,61	5,00	12,1	--	--	12,1	
034_B	Prins Hendriklaan 13	217204,06	473871,09	5,00	12,0	--	--	12,0	
088_A	Marsdijk 3	217543,58	473672,28	2,00	12,0	--	--	12,0	
034_A	Prins Hendriklaan 13	217204,06	473871,09	2,00	11,9	--	--	11,9	
003_B	Looënkweg 1	217553,80	473842,24	5,00	11,9	--	--	11,9	
036_B	Prins Hendriklaan 9	217192,07	473871,39	5,00	11,7	--	--	11,7	
003_A	Looënkweg 1	217553,80	473842,24	2,00	11,4	--	--	11,4	
067_B	Prins Florisplein 10	217188,49	473773,69	5,00	11,4	--	--	11,4	
033_C	Prins Hendriklaan 15	217210,36	473870,93	8,00	11,4	--	--	11,4	
031_B	Nassauplein 5	217145,01	473935,03	5,00	11,4	--	--	11,4	
055_A	Prins Florisplein 9	217189,19	473814,61	2,00	11,2	--	--	11,2	
060_B	Prins Florisplein 12	217194,79	473782,89	5,00	11,2	--	--	11,2	
047_B	Prins Hendriklaan 12	217197,44	473840,61	5,00	11,1	--	--	11,1	
036_A	Prins Hendriklaan 9	217192,07	473871,39	2,00	11,0	--	--	11,0	
036_C	Prins Hendriklaan 9	217192,07	473871,39	8,00	10,8	--	--	10,8	
074_B	Anna van Burenplein 11	217192,77	473748,53	5,00	10,7	--	--	10,7	

Alle getoonde dB-waarden zijn A-gewogen

Rapport: Resultatentabel
 Model: M02a LAr,LT Bestaande situatie Wedstrijddag
 LAeq totaalresultaten voor toetspunten
 Groep: Indirecte hinder
 Groepsreductie: Nee

Naam	Toetspunt	Omschrijving	X	Y	Hoogte	Dag	Avond	Nacht	Etmaal
060_A	Prins Florisplein 12	217194,79	473782,89	2,00	10,7	--	--	10,7	
035_C	Prins Hendriklaan 11	217197,43	473871,25	8,00	10,4	--	--	10,4	
031_A	Nassauplein 5	217145,01	473935,03	2,00	10,4	--	--	10,4	
067_A	Prins Florisplein 10	217188,49	473773,69	2,00	10,4	--	--	10,4	
034_C	Prins Hendriklaan 13	217204,06	473871,09	8,00	10,3	--	--	10,3	
033_B	Prins Hendriklaan 15	217210,36	473870,93	5,00	10,1	--	--	10,1	
033_A	Prins Hendriklaan 15	217210,36	473870,93	2,00	9,9	--	--	9,9	
047_A	Prins Hendriklaan 12	217197,44	473840,61	2,00	9,8	--	--	9,8	
065_A	Prins Florisplein 14	217200,69	473772,00	2,00	9,8	--	--	9,8	
078_B	Anna van Burenplein 16	217193,82	473715,90	5,00	9,3	--	--	9,3	
059_B	Prins Florisplein 10	217187,80	473783,14	5,00	9,2	--	--	9,2	
052_B	Prins Florisplein 13	217201,47	473804,67	5,00	9,2	--	--	9,2	
027_B	Pr Margrietlaan 6	217151,95	473974,20	5,00	9,2	--	--	9,2	
050_A	Prins Florisplein 15	217211,31	473806,67	2,00	9,1	--	--	9,1	
073_B	Anna van Burenplein 9	217187,56	473748,75	5,00	9,1	--	--	9,1	
074_A	Anna van Burenplein 11	217192,77	473748,53	2,00	9,0	--	--	9,0	
027_A	Pr Margrietlaan 6	217151,95	473974,20	2,00	9,0	--	--	9,0	
049_C	Prins Hendriklaan 16	217209,46	473840,29	8,00	9,0	--	--	9,0	
052_A	Prins Florisplein 13	217201,47	473804,67	2,00	8,9	--	--	8,9	
048_B	Prins Hendriklaan 14	217202,80	473840,47	5,00	8,8	--	--	8,8	
051_C	Prins Florisplein	217208,30	473804,46	8,00	8,6	--	--	8,6	
078_A	Anna van Burenplein 16	217193,82	473715,90	2,00	8,4	--	--	8,4	
077_B	Anna van Burenplein 14	217187,30	473714,51	5,00	8,3	--	--	8,3	
059_A	Prins Florisplein 10	217187,80	473783,14	2,00	8,2	--	--	8,2	
064_B	Prins Florisplein 16	217205,67	473773,07	5,00	8,1	--	--	8,1	
046_C	Prins Hendriklaan 10	217189,32	473840,83	8,00	8,0	--	--	8,0	
051_B	Prins Florisplein	217208,30	473804,46	5,00	7,8	--	--	7,8	
066_A	Prins Florisplein 12	217193,94	473773,49	2,00	7,8	--	--	7,8	
073_A	Anna van Burenplein 9	217187,56	473748,75	2,00	7,8	--	--	7,8	
076_B	Anna van Burenplein 15	217205,57	473748,08	5,00	7,8	--	--	7,8	
046_B	Prins Hendriklaan 10	217189,32	473840,83	5,00	7,8	--	--	7,8	
052_C	Prins Florisplein 13	217201,47	473804,67	8,00	7,7	--	--	7,7	
051_A	Prins Florisplein	217208,30	473804,46	2,00	7,7	--	--	7,7	
047_C	Prins Hendriklaan 12	217197,44	473840,61	8,00	7,6	--	--	7,6	
048_C	Prins Hendriklaan 14	217202,80	473840,47	8,00	7,5	--	--	7,5	
064_A	Prins Florisplein 16	217205,67	473773,07	2,00	7,4	--	--	7,4	
046_A	Prins Hendriklaan 10	217189,32	473840,83	2,00	7,4	--	--	7,4	
048_A	Prins Hendriklaan 14	217202,80	473840,47	2,00	7,4	--	--	7,4	
064_C	Prins Florisplein 16	217205,67	473773,07	8,00	7,3	--	--	7,3	
065_C	Prins Florisplein 14	217200,69	473772,00	8,00	7,1	--	--	7,1	
082_C	Anna van Burenplein 20	217206,96	473709,40	8,00	7,0	--	--	7,0	
076_A	Anna van Burenplein 15	217205,57	473748,08	2,00	7,0	--	--	7,0	
077_A	Anna van Burenplein 14	217187,30	473714,51	2,00	7,0	--	--	7,0	
053_C	Prins Florisplein 11	217195,60	473804,85	8,00	6,9	--	--	6,9	
069_C	Anna van Burenplein 15	217205,79	473739,00	8,00	6,8	--	--	6,8	
054_C	Prins Florisplein 9	217189,34	473805,04	8,00	6,4	--	--	6,4	
066_C	Prins Florisplein 12	217193,94	473773,49	8,00	6,3	--	--	6,3	
067_C	Prins Florisplein 10	217188,49	473773,69	8,00	6,2	--	--	6,2	
070_C	Anna van Burenplein 13	217199,08	473739,24	8,00	6,1	--	--	6,1	
071_C	Anna van Burenplein 11	217192,78	473739,47	8,00	6,0	--	--	6,0	
083_C	Anna van Burenplein 18	217201,55	473708,25	8,00	6,0	--	--	6,0	

Alle getoonde dB-waarden zijn A-gewogen

Rapport: Resultatentabel
 Model: M02a LAr,LT Bestaande situatie Wedstrijddag
 LAeq totaalresultaten voor toetspunten
 Groep: Indirecte hinder
 Groepsreductie: Nee

Naam									
Toetspunt	Omschrijving	X	Y	Hoogte	Dag	Avond	Nacht	Etmaal	
072_C	Anna van Burenplein 9	217186,49	473739,69	8,00	5,9	--	--	5,9	
068_B	Anna van Burenplein 15	217209,17	473741,15	5,00	5,8	--	--	5,8	
085_C	Anna van Burenplein 14	217189,78	473705,74	8,00	5,6	--	--	5,6	
084_C	Anna van Burenplein 16	217195,38	473706,93	8,00	5,6	--	--	5,6	
071_B	Anna van Burenplein 11	217192,78	473739,47	5,00	5,1	--	--	5,1	
049_A	Prins Hendriklaan 16	217209,46	473840,29	2,00	4,8	--	--	4,8	
049_B	Prins Hendriklaan 16	217209,46	473840,29	5,00	4,6	--	--	4,6	
071_A	Anna van Burenplein 11	217192,78	473739,47	2,00	4,6	--	--	4,6	
084_B	Anna van Burenplein 16	217195,38	473706,93	5,00	4,2	--	--	4,2	
068_A	Anna van Burenplein 15	217209,17	473741,15	2,00	4,1	--	--	4,1	
089_B	Marsdijk 3	217545,60	473658,96	5,00	4,0	--	--	4,0	
004_B	Looënkweg 1	217548,85	473833,60	5,00	3,9	--	--	3,9	
069_B	Anna van Burenplein 15	217205,79	473739,00	5,00	3,8	--	--	3,8	
082_B	Anna van Burenplein 20	217206,96	473709,40	5,00	3,6	--	--	3,6	
069_A	Anna van Burenplein 15	217205,79	473739,00	2,00	3,6	--	--	3,6	
087_B	Marsdijk 1	217512,54	473638,08	5,00	3,6	--	--	3,6	
004_A	Looënkweg 1	217548,85	473833,60	2,00	3,5	--	--	3,5	
082_A	Anna van Burenplein 20	217206,96	473709,40	2,00	3,3	--	--	3,3	
084_A	Anna van Burenplein 16	217195,38	473706,93	2,00	3,2	--	--	3,2	
070_B	Anna van Burenplein 13	217199,08	473739,24	5,00	2,2	--	--	2,2	
085_B	Anna van Burenplein 14	217189,78	473705,74	5,00	2,2	--	--	2,2	
083_B	Anna van Burenplein 18	217201,55	473708,25	5,00	2,0	--	--	2,0	
070_A	Anna van Burenplein 13	217199,08	473739,24	2,00	1,7	--	--	1,7	
083_A	Anna van Burenplein 18	217201,55	473708,25	2,00	1,4	--	--	1,4	
089_A	Marsdijk 3	217545,60	473658,96	2,00	1,0	--	--	1,0	
085_A	Anna van Burenplein 14	217189,78	473705,74	2,00	0,7	--	--	0,7	
087_A	Marsdijk 1	217512,54	473638,08	2,00	0,6	--	--	0,6	

BIJLAGE 6

**REKENRESULTATEN
TOEKOMSTIG**

ALCEDO;

GEEN GEDOE.
GRAAG GEDAAN.

Rapport: Resultatentabel
 Model: M03a LAR,LT Toekomstige situatie Trainingsdag
 LAeq totaalresultaten voor toetspunten
 Groep: Bkl
 Groepsreductie: Ja

Naam	Toetspunt	Omschrijving	X	Y	Hoogte	Dag	Avond	Nacht	Etmaal
015_B	Pr	Margrietlaan 12	217207,78	473990,96	5,00	36,6	42,0	--	47,0
016_B	Pr	Margrietlaan 12	217200,95	473985,16	5,00	37,1	41,8	--	46,8
040_C	Prins	Hendriklaan 15	217211,60	473883,18	8,00	35,4	41,2	--	46,2
040_B	Prins	Hendriklaan 15	217211,60	473883,18	5,00	34,9	40,8	--	45,8
038_C	Prins	Hendriklaan 11	217198,45	473880,29	8,00	33,9	40,2	--	45,2
032_C	Prins	Hendriklaan 15	217214,01	473873,87	8,00	36,7	40,2	--	45,2
015_A	Pr	Margrietlaan 12	217207,78	473990,96	2,00	35,1	39,9	--	44,9
032_B	Prins	Hendriklaan 15	217214,01	473873,87	5,00	35,9	39,4	--	44,4
038_B	Prins	Hendriklaan 11	217198,45	473880,29	5,00	32,6	39,2	--	44,2
040_A	Prins	Hendriklaan 15	217211,60	473883,18	2,00	33,4	39,2	--	44,2
018_B	Pr	Margrietlaan 10	217186,11	473974,62	5,00	34,5	39,0	--	44,0
019_B	Pr	Margrietlaan 10	217181,88	473970,11	5,00	34,5	38,9	--	43,9
009_B	Pr	Margrietlaan 22	217358,02	473988,92	5,00	35,4	38,3	--	43,3
021_B	Pr	Margrietlaan 8	217171,35	473969,34	5,00	33,8	37,5	--	42,5
005_B	Pr	Margrietlaan 20	217358,73	474004,00	5,00	33,1	37,4	--	42,4
042_C	Prins	Hendriklaan 16	217209,64	473849,39	8,00	33,0	37,1	--	42,1
041_C	Prins	Hendriklaan 16	217213,06	473846,55	8,00	35,6	36,8	--	41,8
012_B	Pr	Margrietlaan 22	217365,11	473983,66	5,00	39,8	36,7	--	41,7
008_B	Pr	Margrietlaan 20	217363,06	473998,72	5,00	32,6	36,4	--	41,4
019_A	Pr	Margrietlaan 10	217181,88	473970,11	2,00	33,0	36,4	--	41,4
009_A	Pr	Margrietlaan 22	217358,02	473988,92	2,00	34,2	36,1	--	41,1
026_B	Pr	Margrietlaan 6	217156,65	473968,72	5,00	33,5	36,1	--	41,1
037_C	Prins	Hendriklaan 9	217190,44	473880,49	8,00	29,8	36,1	--	41,1
041_A	Prins	Hendriklaan 16	217213,06	473846,55	2,00	34,3	35,9	--	40,9
018_A	Pr	Margrietlaan 10	217186,11	473974,62	2,00	32,5	35,9	--	40,9
042_B	Prins	Hendriklaan 16	217209,64	473849,39	5,00	31,9	35,9	--	40,9
041_B	Prins	Hendriklaan 16	217213,06	473846,55	5,00	34,7	35,7	--	40,7
016_A	Pr	Margrietlaan 12	217200,95	473985,16	2,00	30,7	35,6	--	40,6
029_B	Nassauplein	5	217155,30	473938,02	5,00	32,5	35,4	--	40,4
001_B	Looënkweg	1	217539,28	473837,00	5,00	40,3	15,6	--	40,3
021_A	Pr	Margrietlaan 8	217171,35	473969,34	2,00	31,9	35,3	--	40,3
043_C	Prins	Hendriklaan 14	217203,28	473849,56	8,00	31,5	35,1	--	40,1
014_B	Pr	Margrietlaan 12	217200,65	473993,39	5,00	30,5	35,0	--	40,0
012_A	Pr	Margrietlaan 22	217365,11	473983,66	2,00	37,8	35,0	--	40,0
039_C	Prins	Hendriklaan 13	217203,22	473880,17	8,00	29,3	34,7	--	39,7
037_B	Prins	Hendriklaan 9	217190,44	473880,49	5,00	28,7	34,5	--	39,5
038_A	Prins	Hendriklaan 11	217198,45	473880,29	2,00	28,1	34,3	--	39,3
001_A	Looënkweg	1	217539,28	473837,00	2,00	39,2	15,1	--	39,2
042_A	Prins	Hendriklaan 16	217209,64	473849,39	2,00	30,7	34,1	--	39,1
028_B	Nassauplein	5	217152,73	473947,25	5,00	29,2	34,0	--	39,0
043_B	Prins	Hendriklaan 14	217203,28	473849,56	5,00	30,3	33,8	--	38,8
010_B	Pr	Margrietlaan 22	217365,90	473993,74	5,00	30,6	33,7	--	38,7
029_A	Nassauplein	5	217155,30	473938,02	2,00	31,4	33,7	--	38,7
032_A	Prins	Hendriklaan 15	217214,01	473873,87	2,00	33,5	33,7	--	38,7
008_A	Pr	Margrietlaan 20	217363,06	473998,72	2,00	29,8	33,6	--	38,6
011_B	Pr	Margrietlaan 22	217373,25	473988,15	5,00	38,6	29,0	--	38,6
044_C	Prins	Hendriklaan 12	217196,73	473849,74	8,00	30,3	33,2	--	38,2
014_A	Pr	Margrietlaan 12	217200,65	473993,39	2,00	29,4	33,1	--	38,1
058_C	Prins	Florisplein	217207,98	473814,04	8,00	32,5	32,9	--	37,9
002_B	Looënkweg	1	217544,60	473845,10	5,00	37,8	15,9	--	37,8
050_C	Prins	Florisplein 15	217211,31	473806,67	8,00	34,6	32,5	--	37,5

Alle getoonde dB-waarden zijn A-gewogen

Rapport: Resultatentabel
 Model: M03a LAR,LT Toekomstige situatie Trainingsdag
 LAeq totaalresultaten voor toetspunten
 Groep: Bkl
 Groepsreductie: Ja

Naam	Toetspunt	Omschrijving	X	Y	Hoogte	Dag	Avond	Nacht	Etmaal
	034_C	Prins Hendriklaan 13	217204,06	473871,09	8,00	33,4	32,4	--	37,4
	005_A	Pr Margrietlaan 20	217358,73	474004,00	2,00	30,1	32,4	--	37,4
	039_B	Prins Hendriklaan 13	217203,22	473880,17	5,00	26,8	32,3	--	37,3
	028_A	Nassauplein 5	217152,73	473947,25	2,00	28,1	32,3	--	37,3
	013_B	Pr Margrietlaan 12	217194,80	473987,32	5,00	29,3	32,2	--	37,2
	043_A	Prins Hendriklaan 14	217203,28	473849,56	2,00	29,3	32,1	--	37,1
	035_C	Prins Hendriklaan 11	217197,43	473871,25	8,00	33,0	32,0	--	37,0
	017_B	Pr Margrietlaan 10	217179,04	473982,83	5,00	28,3	32,0	--	37,0
	045_C	Prins Hendriklaan 10	217189,88	473849,92	8,00	29,5	31,9	--	36,9
	030_B	Nassauplein 5	217150,66	473929,67	5,00	31,6	31,8	--	36,8
	044_B	Prins Hendriklaan 12	217196,73	473849,74	5,00	29,4	31,8	--	36,8
	002_A	Looënkweg 1	217544,60	473845,10	2,00	36,7	15,4	--	36,7
	026_A	Pr Margrietlaan 6	217156,65	473968,72	2,00	29,4	31,6	--	36,6
	036_C	Prins Hendriklaan 9	217192,07	473871,39	8,00	32,7	31,5	--	36,5
	058_B	Prins Florisplein	217207,98	473814,04	5,00	32,3	31,4	--	36,4
	004_B	Looënkweg 1	217548,85	473833,60	5,00	36,1	4,7	--	36,1
	011_A	Pr Margrietlaan 22	217373,25	473988,15	2,00	36,1	27,7	--	36,1
	023_B	Pr Margrietlaan 8	217172,84	473982,40	5,00	28,2	31,0	--	36,0
	050_B	Prins Florisplein 15	217211,31	473806,67	5,00	33,8	31,0	--	36,0
	037_A	Prins Hendriklaan 9	217190,44	473880,49	2,00	25,9	31,0	--	36,0
	034_B	Prins Hendriklaan 13	217204,06	473871,09	5,00	32,5	30,9	--	35,9
	035_B	Prins Hendriklaan 11	217197,43	473871,25	5,00	32,3	30,9	--	35,9
	088_B	Marsdijk 3	217543,58	473672,28	5,00	35,9	20,1	--	35,9
	022_B	Pr Margrietlaan 8	217167,76	473973,41	5,00	28,2	30,8	--	35,8
	010_A	Pr Margrietlaan 22	217365,90	473993,74	2,00	27,6	30,8	--	35,8
	063_A	Prins Florisplein 16	217210,51	473779,59	2,00	33,4	30,7	--	35,7
	057_C	Prins Florisplein 13	217201,73	473814,23	8,00	31,5	30,5	--	35,5
	030_A	Nassauplein 5	217150,66	473929,67	2,00	30,7	30,5	--	35,5
	086_B	Marsdijk 1	217510,78	473647,62	5,00	35,4	20,3	--	35,4
	044_A	Prins Hendriklaan 12	217196,73	473849,74	2,00	28,6	30,3	--	35,3
	088_A	Marsdijk 3	217543,58	473672,28	2,00	35,3	20,1	--	35,3
	025_B	Pr Margrietlaan 6	217159,67	473976,39	5,00	27,3	30,2	--	35,2
	017_A	Pr Margrietlaan 10	217179,04	473982,83	2,00	27,4	30,2	--	35,2
	036_B	Prins Hendriklaan 9	217192,07	473871,39	5,00	32,0	30,2	--	35,2
	063_C	Prins Florisplein 16	217210,51	473779,59	8,00	34,4	30,2	--	35,2
	013_A	Pr Margrietlaan 12	217194,80	473987,32	2,00	28,3	30,2	--	35,2
	068_B	Anna van Burenplein 15	217209,17	473741,15	5,00	35,2	15,3	--	35,2
	063_B	Prins Florisplein 16	217210,51	473779,59	5,00	33,7	30,1	--	35,1
	062_C	Prins Florisplein 16	217207,58	473782,42	8,00	33,2	30,0	--	35,0
	004_A	Looënkweg 1	217548,85	473833,60	2,00	35,0	4,4	--	35,0
	020_B	Pr Margrietlaan 10	217177,03	473971,83	5,00	24,8	29,9	--	34,9
	045_B	Prins Hendriklaan 10	217189,88	473849,92	5,00	29,1	29,8	--	34,8
	086_A	Marsdijk 1	217510,78	473647,62	2,00	34,8	20,3	--	34,8
	047_C	Prins Hendriklaan 12	217197,44	473840,61	8,00	34,8	26,9	--	34,8
	048_C	Prins Hendriklaan 14	217202,80	473840,47	8,00	34,7	27,7	--	34,7
	033_C	Prins Hendriklaan 15	217210,36	473870,93	8,00	33,4	29,7	--	34,7
	068_A	Anna van Burenplein 15	217209,17	473741,15	2,00	34,6	13,6	--	34,6
	058_A	Prins Florisplein	217207,98	473814,04	2,00	28,1	29,6	--	34,6
	023_A	Pr Margrietlaan 8	217172,84	473982,40	2,00	27,4	29,5	--	34,5
	039_A	Prins Hendriklaan 13	217203,22	473880,17	2,00	24,5	29,4	--	34,4
	035_A	Prins Hendriklaan 11	217197,43	473871,25	2,00	31,9	29,3	--	34,3

Alle getoonde dB-waarden zijn A-gewogen

Rapport: Resultatentabel
 Model: M03a LAR,LT Toekomstige situatie Trainingsdag
 LAeq totaalresultaten voor toetspunten
 Groep: Bkl
 Groepsreductie: Ja

Naam	Toetspunt	Omschrijving	X	Y	Hoogte	Dag	Avond	Nacht	Etmaal
	034_A	Prins Hendriklaan 13	217204,06	473871,09	2,00	32,1	29,2	--	34,2
	047_B	Prins Hendriklaan 12	217197,44	473840,61	5,00	34,1	26,9	--	34,1
	048_B	Prins Hendriklaan 14	217202,80	473840,47	5,00	34,0	26,9	--	34,0
	062_B	Prins Florisplein 16	217207,58	473782,42	5,00	32,4	28,9	--	33,9
	057_B	Prins Florisplein 13	217201,73	473814,23	5,00	31,5	28,8	--	33,8
	036_A	Prins Hendriklaan 9	217192,07	473871,39	2,00	31,8	28,7	--	33,7
	049_B	Prins Hendriklaan 16	217209,46	473840,29	5,00	33,7	21,1	--	33,7
	056_C	Prins Florisplein 11	217195,50	473814,42	8,00	31,0	28,7	--	33,7
	068_C	Anna van Burenplein 15	217209,17	473741,15	8,00	33,6	24,3	--	33,6
	062_A	Prins Florisplein 16	217207,58	473782,42	2,00	31,9	28,4	--	33,4
	045_A	Prins Hendriklaan 10	217189,88	473849,92	2,00	28,3	28,4	--	33,4
	006_B	Pr Margrietlaan 20	217364,58	474008,70	5,00	24,8	28,3	--	33,3
	049_C	Prins Hendriklaan 16	217209,46	473840,29	8,00	33,3	25,7	--	33,3
	081_C	Anna van Burenplein 20	217209,90	473716,57	8,00	33,2	26,3	--	33,2
	025_A	Pr Margrietlaan 6	217159,67	473976,39	2,00	26,2	28,0	--	33,0
	050_A	Prins Florisplein 15	217211,31	473806,67	2,00	32,7	23,5	--	32,7
	020_A	Pr Margrietlaan 10	217177,03	473971,83	2,00	23,9	27,6	--	32,6
	081_B	Anna van Burenplein 20	217209,90	473716,57	5,00	32,6	26,0	--	32,6
	022_A	Pr Margrietlaan 8	217167,76	473973,41	2,00	26,9	27,6	--	32,6
	033_B	Prins Hendriklaan 15	217210,36	473870,93	5,00	32,5	27,0	--	32,5
	080_C	Anna van Burenplein 20	217205,96	473718,48	8,00	32,4	25,7	--	32,4
	061_C	Prins Florisplein 14	217201,11	473782,66	8,00	32,4	27,2	--	32,4
	074_C	Anna van Burenplein 11	217192,77	473748,53	8,00	32,3	23,1	--	32,3
	051_C	Prins Florisplein	217208,30	473804,46	8,00	32,3	22,0	--	32,3
	073_C	Anna van Burenplein 9	217187,56	473748,75	8,00	32,2	22,8	--	32,2
	081_A	Anna van Burenplein 20	217209,90	473716,57	2,00	32,1	27,1	--	32,1
	033_A	Prins Hendriklaan 15	217210,36	473870,93	2,00	32,0	25,2	--	32,0
	079_C	Anna van Burenplein 18	217199,49	473717,11	8,00	31,9	23,5	--	31,9
	060_C	Prins Florisplein 12	217194,79	473782,89	8,00	31,9	24,3	--	31,9
	056_B	Prins Florisplein 11	217195,50	473814,42	5,00	31,2	26,8	--	31,8
	064_C	Prins Florisplein 16	217205,67	473773,07	8,00	31,6	19,0	--	31,6
	061_B	Prins Florisplein 14	217201,11	473782,66	5,00	31,6	25,6	--	31,6
	051_B	Prins Florisplein	217208,30	473804,46	5,00	31,5	23,2	--	31,5
	052_C	Prins Florisplein 13	217201,47	473804,67	8,00	31,5	21,9	--	31,5
	078_C	Anna van Burenplein 16	217193,82	473715,90	8,00	31,5	23,2	--	31,5
	075_C	Anna van Burenplein 13	217199,52	473748,30	8,00	31,5	25,1	--	31,5
	080_B	Anna van Burenplein 20	217205,96	473718,48	5,00	31,4	23,3	--	31,4
	059_C	Prins Florisplein 10	217187,80	473783,14	8,00	31,4	23,3	--	31,4
	073_B	Anna van Burenplein 9	217187,56	473748,75	5,00	31,3	18,1	--	31,3
	055_C	Prins Florisplein 9	217189,19	473814,61	8,00	30,4	26,3	--	31,3
	055_B	Prins Florisplein 9	217189,19	473814,61	5,00	31,1	23,6	--	31,1
	077_C	Anna van Burenplein 14	217187,30	473714,51	8,00	31,1	22,8	--	31,1
	080_A	Anna van Burenplein 20	217205,96	473718,48	2,00	31,1	23,2	--	31,1
	061_A	Prins Florisplein 14	217201,11	473782,66	2,00	31,0	25,2	--	31,0
	007_B	Pr Margrietlaan 20	217368,86	474003,19	5,00	31,0	25,7	--	31,0
	060_B	Prins Florisplein 12	217194,79	473782,89	5,00	31,0	20,7	--	31,0
	053_C	Prins Florisplein 11	217195,60	473804,85	8,00	31,0	19,3	--	31,0
	051_A	Prins Florisplein	217208,30	473804,46	2,00	31,0	22,8	--	31,0
	064_B	Prins Florisplein 16	217205,67	473773,07	5,00	30,9	25,9	--	30,9
	024_B	Pr Margrietlaan 6	217153,81	473982,19	5,00	20,6	25,9	--	30,9
	079_B	Anna van Burenplein 18	217199,49	473717,11	5,00	30,9	19,2	--	30,9

Alle getoonde dB-waarden zijn A-gewogen

Rapport: Resultatentabel
 Model: M03a LAR,LT Toekomstige situatie Trainingsdag
 LAeq totaalresultaten voor toetspunten
 Groep: Bkl
 Groepsreductie: Ja

Naam	Toetspunt	Omschrijving	X	Y	Hoogte	Dag	Avond	Nacht	Etmaal
047_A	Prins Hendriklaan 12	217197,44	473840,61	2,00	30,9	24,6	--	30,9	
060_A	Prins Florisplein 12	217194,79	473782,89	2,00	30,8	19,9	--	30,8	
074_B	Anna van Burenplein 11	217192,77	473748,53	5,00	30,8	18,6	--	30,8	
052_B	Prins Florisplein 13	217201,47	473804,67	5,00	30,8	25,1	--	30,8	
052_A	Prins Florisplein 13	217201,47	473804,67	2,00	30,7	24,6	--	30,7	
076_C	Anna van Burenplein 15	217205,57	473748,08	8,00	29,7	25,7	--	30,7	
079_A	Anna van Burenplein 18	217199,49	473717,11	2,00	30,6	18,4	--	30,6	
054_C	Prins Florisplein 9	217189,34	473805,04	8,00	30,6	17,5	--	30,6	
059_A	Prins Florisplein 10	217187,80	473783,14	2,00	30,6	18,0	--	30,6	
059_B	Prins Florisplein 10	217187,80	473783,14	5,00	30,6	19,0	--	30,6	
078_B	Anna van Burenplein 16	217193,82	473715,90	5,00	30,4	17,1	--	30,4	
053_A	Prins Florisplein 11	217195,60	473804,85	2,00	30,4	24,1	--	30,4	
053_B	Prins Florisplein 11	217195,60	473804,85	5,00	30,4	24,4	--	30,4	
082_C	Anna van Burenplein 20	217206,96	473709,40	8,00	30,4	16,4	--	30,4	
078_A	Anna van Burenplein 16	217193,82	473715,90	2,00	30,3	16,4	--	30,3	
048_A	Prins Hendriklaan 14	217202,80	473840,47	2,00	30,2	23,4	--	30,2	
082_B	Anna van Burenplein 20	217206,96	473709,40	5,00	30,2	12,5	--	30,2	
054_A	Prins Florisplein 9	217189,34	473805,04	2,00	30,2	22,7	--	30,2	
077_B	Anna van Burenplein 14	217187,30	473714,51	5,00	30,1	16,6	--	30,1	
006_A	Pr Margrietlaan 20	217364,58	474008,70	2,00	22,4	25,0	--	30,0	
054_B	Prins Florisplein 9	217189,34	473805,04	5,00	30,0	22,9	--	30,0	
077_A	Anna van Burenplein 14	217187,30	473714,51	2,00	29,9	15,5	--	29,9	
024_A	Pr Margrietlaan 6	217153,81	473982,19	2,00	20,3	24,9	--	29,9	
064_A	Prins Florisplein 16	217205,67	473773,07	2,00	21,5	24,7	--	29,7	
057_A	Prins Florisplein 13	217201,73	473814,23	2,00	28,2	24,6	--	29,6	
075_B	Anna van Burenplein 13	217199,52	473748,30	5,00	29,5	22,5	--	29,5	
055_A	Prins Florisplein 9	217189,19	473814,61	2,00	29,2	22,5	--	29,2	
076_B	Anna van Burenplein 15	217205,57	473748,08	5,00	27,9	24,1	--	29,1	
065_C	Prins Florisplein 14	217200,69	473772,00	8,00	29,0	17,0	--	29,0	
056_A	Prins Florisplein 11	217195,50	473814,42	2,00	28,2	23,9	--	28,9	
046_C	Prins Hendriklaan 10	217189,32	473840,83	8,00	23,2	23,9	--	28,9	
065_B	Prins Florisplein 14	217200,69	473772,00	5,00	28,5	22,8	--	28,5	
027_B	Pr Margrietlaan 6	217151,95	473974,20	5,00	23,8	23,4	--	28,4	
049_A	Prins Hendriklaan 16	217209,46	473840,29	2,00	28,2	19,5	--	28,2	
084_C	Anna van Burenplein 16	217195,38	473706,93	8,00	28,2	14,8	--	28,2	
085_C	Anna van Burenplein 14	217189,78	473705,74	8,00	28,1	13,7	--	28,1	
007_A	Pr Margrietlaan 20	217368,86	474003,19	2,00	27,8	22,8	--	27,8	
083_B	Anna van Burenplein 18	217201,55	473708,25	5,00	27,6	10,4	--	27,6	
046_B	Prins Hendriklaan 10	217189,32	473840,83	5,00	17,8	22,4	--	27,4	
076_A	Anna van Burenplein 15	217205,57	473748,08	2,00	20,1	22,2	--	27,2	
083_C	Anna van Burenplein 18	217201,55	473708,25	8,00	27,2	15,3	--	27,2	
085_B	Anna van Burenplein 14	217189,78	473705,74	5,00	27,2	8,7	--	27,2	
084_B	Anna van Burenplein 16	217195,38	473706,93	5,00	27,1	13,7	--	27,1	
031_B	Nassauplein 5	217145,01	473935,03	5,00	24,6	21,7	--	26,7	
069_C	Anna van Burenplein 15	217205,79	473739,00	8,00	26,4	17,4	--	26,4	
074_A	Anna van Burenplein 11	217192,77	473748,53	2,00	26,4	17,3	--	26,4	
046_A	Prins Hendriklaan 10	217189,32	473840,83	2,00	23,3	21,3	--	26,3	
072_B	Anna van Burenplein 9	217186,49	473739,69	5,00	22,3	21,2	--	26,2	
031_A	Nassauplein 5	217145,01	473935,03	2,00	24,0	21,1	--	26,1	
072_A	Anna van Burenplein 9	217186,49	473739,69	2,00	22,4	20,8	--	25,8	
066_B	Prins Florisplein 12	217193,94	473773,49	5,00	19,5	20,8	--	25,8	

Alle getoonde dB-waarden zijn A-gewogen

Rapport: Resultatentabel
 Model: M03a LAr,LT Toekomstige situatie Trainingsdag
 LAeq totaalresultaten voor toetspunten
 Groep: Bkl
 Groepsreductie: Ja

Naam									
Toetspunt	Omschrijving	X	Y	Hoogte	Dag	Avond	Nacht	Etmaal	
027_A	Pr Margrietlaan 6	217151,95	473974,20	2,00	20,6	20,5	--	25,5	
069_A	Anna van Burenplein 15	217205,79	473739,00	2,00	24,9	13,2	--	24,9	
069_B	Anna van Burenplein 15	217205,79	473739,00	5,00	24,8	13,4	--	24,8	
071_B	Anna van Burenplein 11	217192,78	473739,47	5,00	22,0	19,5	--	24,5	
071_A	Anna van Burenplein 11	217192,78	473739,47	2,00	22,5	19,1	--	24,1	
070_C	Anna van Burenplein 13	217199,08	473739,24	8,00	24,1	15,6	--	24,1	
084_A	Anna van Burenplein 16	217195,38	473706,93	2,00	23,7	12,6	--	23,7	
073_A	Anna van Burenplein 9	217187,56	473748,75	2,00	23,6	17,2	--	23,6	
085_A	Anna van Burenplein 14	217189,78	473705,74	2,00	23,6	8,1	--	23,6	
065_A	Prins Florisplein 14	217200,69	473772,00	2,00	20,3	18,4	--	23,4	
003_B	Looënkweg 1	217553,80	473842,24	5,00	23,3	13,6	--	23,3	
071_C	Anna van Burenplein 11	217192,78	473739,47	8,00	23,2	13,8	--	23,2	
083_A	Anna van Burenplein 18	217201,55	473708,25	2,00	23,2	10,1	--	23,2	
067_C	Prins Florisplein 10	217188,49	473773,69	8,00	23,0	14,1	--	23,0	
082_A	Anna van Burenplein 20	217206,96	473709,40	2,00	22,8	12,2	--	22,8	
067_B	Prins Florisplein 10	217188,49	473773,69	5,00	18,1	17,8	--	22,8	
072_C	Anna van Burenplein 9	217186,49	473739,69	8,00	22,6	13,6	--	22,6	
070_A	Anna van Burenplein 13	217199,08	473739,24	2,00	22,6	10,5	--	22,6	
066_C	Prins Florisplein 12	217193,94	473773,49	8,00	22,1	15,2	--	22,1	
003_A	Looënkweg 1	217553,80	473842,24	2,00	22,0	13,3	--	22,0	
070_B	Anna van Burenplein 13	217199,08	473739,24	5,00	22,0	10,9	--	22,0	
066_A	Prins Florisplein 12	217193,94	473773,49	2,00	17,5	16,7	--	21,7	
067_A	Prins Florisplein 10	217188,49	473773,69	2,00	17,4	16,3	--	21,3	
089_B	Marsdijk 3	217545,60	473658,96	5,00	18,1	10,1	--	18,1	
087_B	Marsdijk 1	217512,54	473638,08	5,00	17,6	9,9	--	17,6	
087_A	Marsdijk 1	217512,54	473638,08	2,00	16,5	8,4	--	16,5	
089_A	Marsdijk 3	217545,60	473658,96	2,00	16,0	8,3	--	16,0	

Rapport: Resultatentabel
 Model: M03a LAr,LT Toekomstige situatie Trainingsdag
 LAeq totaalresultaten voor toetspunten
 Groep: LAr,LT
 Groepsreductie: Ja

Naam	Toetspunt	Omschrijving	X	Y	Hoogte	Dag	Avond	Nacht	Etmaal
001_B	Looënkweg 1	217539,28	473837,00	5,00	43,7	46,8	--	51,8	
001_A	Looënkweg 1	217539,28	473837,00	2,00	42,6	45,8	--	50,8	
004_B	Looënkweg 1	217548,85	473833,60	5,00	40,1	43,6	--	48,6	
016_B	Pr Margrietlaan 12	217200,95	473985,16	5,00	37,3	43,0	--	48,0	
015_B	Pr Margrietlaan 12	217207,78	473990,96	5,00	36,8	42,8	--	47,8	
032_C	Prins Hendriklaan 15	217214,01	473873,87	8,00	37,1	42,6	--	47,6	
040_C	Prins Hendriklaan 15	217211,60	473883,18	8,00	35,5	42,5	--	47,5	
004_A	Looënkweg 1	217548,85	473833,60	2,00	38,8	42,2	--	47,2	
040_B	Prins Hendriklaan 15	217211,60	473883,18	5,00	34,9	41,9	--	46,9	
032_B	Prins Hendriklaan 15	217214,01	473873,87	5,00	36,3	41,7	--	46,7	
038_C	Prins Hendriklaan 11	217198,45	473880,29	8,00	33,9	41,2	--	46,2	
009_B	Pr Margrietlaan 22	217358,02	473988,92	5,00	35,4	41,1	--	46,1	
015_A	Pr Margrietlaan 12	217207,78	473990,96	2,00	35,3	40,8	--	45,8	
012_B	Pr Margrietlaan 22	217365,11	473983,66	5,00	39,8	40,7	--	45,7	
041_C	Prins Hendriklaan 16	217213,06	473846,55	8,00	36,2	40,5	--	45,5	
040_A	Prins Hendriklaan 15	217211,60	473883,18	2,00	33,4	40,3	--	45,3	
018_B	Pr Margrietlaan 10	217186,11	473974,62	5,00	34,8	40,2	--	45,2	
019_B	Pr Margrietlaan 10	217181,88	473970,11	5,00	34,8	40,2	--	45,2	
038_B	Prins Hendriklaan 11	217198,45	473880,29	5,00	32,7	40,0	--	45,0	
042_C	Prins Hendriklaan 16	217209,64	473849,39	8,00	33,3	39,9	--	44,9	
005_B	Pr Margrietlaan 20	217358,73	474004,00	5,00	33,1	39,8	--	44,8	
088_B	Marsdijk 3	217543,58	473672,28	5,00	38,0	39,8	--	44,8	
002_B	Looënkweg 1	217544,60	473845,10	5,00	39,2	39,5	--	44,5	
041_B	Prins Hendriklaan 16	217213,06	473846,55	5,00	35,3	39,4	--	44,4	
021_B	Pr Margrietlaan 8	217171,35	473969,34	5,00	34,2	39,3	--	44,3	
041_A	Prins Hendriklaan 16	217213,06	473846,55	2,00	34,9	39,1	--	44,1	
042_B	Prins Hendriklaan 16	217209,64	473849,39	5,00	32,2	39,0	--	44,0	
009_A	Pr Margrietlaan 22	217358,02	473988,92	2,00	34,2	39,0	--	44,0	
012_A	Pr Margrietlaan 22	217365,11	473983,66	2,00	37,9	38,8	--	43,8	
043_C	Prins Hendriklaan 14	217203,28	473849,56	8,00	31,7	38,6	--	43,6	
026_B	Pr Margrietlaan 6	217156,65	473968,72	5,00	34,0	38,4	--	43,4	
088_A	Marsdijk 3	217543,58	473672,28	2,00	37,1	38,4	--	43,4	
050_C	Prins Florisplein 15	217211,31	473806,67	8,00	35,4	38,2	--	43,2	
019_A	Pr Margrietlaan 10	217181,88	473970,11	2,00	33,3	38,1	--	43,1	
032_A	Prins Hendriklaan 15	217214,01	473873,87	2,00	34,1	37,9	--	42,9	
002_A	Looënkweg 1	217544,60	473845,10	2,00	38,0	37,8	--	42,8	
008_B	Pr Margrietlaan 20	217363,06	473998,72	5,00	32,6	37,8	--	42,8	
043_B	Prins Hendriklaan 14	217203,28	473849,56	5,00	30,6	37,8	--	42,8	
058_C	Prins Florisplein	217207,98	473814,04	8,00	33,2	37,7	--	42,7	
018_A	Pr Margrietlaan 10	217186,11	473974,62	2,00	32,9	37,6	--	42,6	
029_B	Nassauplein 5	217155,30	473938,02	5,00	33,0	37,5	--	42,5	
021_A	Pr Margrietlaan 8	217171,35	473969,34	2,00	32,3	37,5	--	42,5	
044_C	Prins Hendriklaan 12	217196,73	473849,74	8,00	30,6	37,4	--	42,4	
042_A	Prins Hendriklaan 16	217209,64	473849,39	2,00	31,0	37,3	--	42,3	
050_B	Prins Florisplein 15	217211,31	473806,67	5,00	34,6	37,1	--	42,1	
063_C	Prins Florisplein 16	217210,51	473779,59	8,00	35,1	37,0	--	42,0	
034_C	Prins Hendriklaan 13	217204,06	473871,09	8,00	34,1	36,9	--	41,9	
033_C	Prins Hendriklaan 15	217210,36	473870,93	8,00	34,2	36,8	--	41,8	
044_B	Prins Hendriklaan 12	217196,73	473849,74	5,00	29,6	36,8	--	41,8	
058_B	Prins Florisplein	217207,98	473814,04	5,00	33,0	36,7	--	41,7	
062_C	Prins Florisplein 16	217207,58	473782,42	8,00	34,0	36,5	--	41,5	

Alle getoonde dB-waarden zijn A-gewogen

Rapport: Resultatentabel
 Model: M03a LAR,LT Toekomstige situatie Trainingsdag
 LAeq totaalresultaten voor toetspunten
 Groep: LAR,LT
 Groepsreductie: Ja

Naam	Toetspunt	Omschrijving	X	Y	Hoogte	Dag	Avond	Nacht	Etmaal
057_C	Prins Florisplein 13	217201,73	473814,23	8,00	32,1	36,5	--	41,5	
063_A	Prins Florisplein 16	217210,51	473779,59	2,00	34,1	36,5	--	41,5	
045_C	Prins Hendriklaan 10	217189,88	473849,92	8,00	29,7	36,5	--	41,5	
016_A	Pr Margrietlaan 12	217200,95	473985,16	2,00	30,9	36,4	--	41,4	
037_C	Prins Hendriklaan 9	217190,44	473880,49	8,00	29,8	36,4	--	41,4	
035_C	Prins Hendriklaan 11	217197,43	473871,25	8,00	33,8	36,4	--	41,4	
063_B	Prins Florisplein 16	217210,51	473779,59	5,00	34,5	36,4	--	41,4	
043_A	Prins Hendriklaan 14	217203,28	473849,56	2,00	29,6	36,3	--	41,3	
014_B	Pr Margrietlaan 12	217200,65	473993,39	5,00	30,8	36,2	--	41,2	
005_A	Pr Margrietlaan 20	217358,73	474004,00	2,00	30,1	36,2	--	41,2	
045_B	Prins Hendriklaan 10	217189,88	473849,92	5,00	29,3	36,2	--	41,2	
039_C	Prins Hendriklaan 13	217203,22	473880,17	8,00	29,4	36,2	--	41,2	
086_B	Marsdijk 1	217510,78	473647,62	5,00	36,5	36,0	--	41,0	
036_C	Prins Hendriklaan 9	217192,07	473871,39	8,00	33,5	36,0	--	41,0	
029_A	Nassauplein 5	217155,30	473938,02	2,00	31,9	35,9	--	40,9	
010_B	Pr Margrietlaan 22	217365,90	473993,74	5,00	30,7	35,8	--	40,8	
037_B	Prins Hendriklaan 9	217190,44	473880,49	5,00	28,7	35,8	--	40,8	
038_A	Prins Hendriklaan 11	217198,45	473880,29	2,00	28,2	35,8	--	40,8	
056_C	Prins Florisplein 11	217195,50	473814,42	8,00	31,6	35,7	--	40,7	
057_B	Prins Florisplein 13	217201,73	473814,23	5,00	32,2	35,7	--	40,7	
030_B	Nassauplein 5	217150,66	473929,67	5,00	32,3	35,7	--	40,7	
034_B	Prins Hendriklaan 13	217204,06	473871,09	5,00	33,3	35,7	--	40,7	
062_B	Prins Florisplein 16	217207,58	473782,42	5,00	33,2	35,6	--	40,6	
061_C	Prins Florisplein 14	217201,11	473782,66	8,00	33,2	35,6	--	40,6	
033_B	Prins Hendriklaan 15	217210,36	473870,93	5,00	33,4	35,5	--	40,5	
044_A	Prins Hendriklaan 12	217196,73	473849,74	2,00	28,8	35,5	--	40,5	
035_B	Prins Hendriklaan 11	217197,43	473871,25	5,00	33,1	35,4	--	40,4	
068_B	Anna van Burenplein 15	217209,17	473741,15	5,00	36,1	35,3	--	40,3	
048_C	Prins Hendriklaan 14	217202,80	473840,47	8,00	35,7	35,3	--	40,3	
047_C	Prins Hendriklaan 12	217197,44	473840,61	8,00	35,7	35,2	--	40,2	
036_B	Prins Hendriklaan 9	217192,07	473871,39	5,00	32,8	35,2	--	40,2	
056_B	Prins Florisplein 11	217195,50	473814,42	5,00	32,0	35,2	--	40,2	
055_B	Prins Florisplein 9	217189,19	473814,61	5,00	31,9	35,0	--	40,0	
008_A	Pr Margrietlaan 20	217363,06	473998,72	2,00	29,9	35,0	--	40,0	
045_A	Prins Hendriklaan 10	217189,88	473849,92	2,00	28,6	34,9	--	39,9	
028_B	Nassauplein 5	217152,73	473947,25	5,00	29,4	34,9	--	39,9	
081_C	Anna van Burenplein 20	217209,90	473716,57	8,00	34,1	34,9	--	39,9	
062_A	Prins Florisplein 16	217207,58	473782,42	2,00	32,6	34,8	--	39,8	
014_A	Pr Margrietlaan 12	217200,65	473993,39	2,00	29,8	34,8	--	39,8	
060_C	Prins Florisplein 12	217194,79	473782,89	8,00	32,7	34,7	--	39,7	
047_B	Prins Hendriklaan 12	217197,44	473840,61	5,00	35,1	34,7	--	39,7	
055_C	Prins Florisplein 9	217189,19	473814,61	8,00	31,0	34,7	--	39,7	
061_B	Prins Florisplein 14	217201,11	473782,66	5,00	32,4	34,7	--	39,7	
048_B	Prins Hendriklaan 14	217202,80	473840,47	5,00	35,0	34,6	--	39,6	
068_C	Anna van Burenplein 15	217209,17	473741,15	8,00	34,5	34,6	--	39,6	
068_A	Anna van Burenplein 15	217209,17	473741,15	2,00	35,5	34,5	--	39,5	
034_A	Prins Hendriklaan 13	217204,06	473871,09	2,00	32,9	34,5	--	39,5	
030_A	Nassauplein 5	217150,66	473929,67	2,00	31,4	34,4	--	39,4	
086_A	Marsdijk 1	217510,78	473647,62	2,00	35,7	34,4	--	39,4	
081_B	Anna van Burenplein 20	217209,90	473716,57	5,00	33,5	34,4	--	39,4	
035_A	Prins Hendriklaan 11	217197,43	473871,25	2,00	32,7	34,3	--	39,3	

Alle getoonde dB-waarden zijn A-gewogen

Rapport: Resultatentabel
 Model: M03a LAr,LT Toekomstige situatie Trainingsdag
 LAeq totaalresultaten voor toetspunten
 Groep: LAr,LT
 Groepsreductie: Ja

Naam	Toetspunt	Omschrijving	X	Y	Hoogte	Dag	Avond	Nacht	Etmaal
033_A	Prins Hendriklaan 15	217210,36	473870,93	2,00	32,9	34,3	--	39,3	
036_A	Prins Hendriklaan 9	217192,07	473871,39	2,00	32,6	34,2	--	39,2	
026_A	Pr Margrietlaan 6	217156,65	473968,72	2,00	29,9	34,2	--	39,2	
080_C	Anna van Burenplein 20	217205,96	473718,48	8,00	33,3	34,2	--	39,2	
013_B	Pr Margrietlaan 12	217194,80	473987,32	5,00	29,8	34,1	--	39,1	
050_A	Prins Florisplein 15	217211,31	473806,67	2,00	33,5	34,1	--	39,1	
049_B	Prins Hendriklaan 16	217209,46	473840,29	5,00	34,7	34,1	--	39,1	
074_C	Anna van Burenplein 11	217192,77	473748,53	8,00	33,1	34,0	--	39,0	
059_C	Prins Florisplein 10	217187,80	473783,14	8,00	32,3	34,0	--	39,0	
017_B	Pr Margrietlaan 10	217179,04	473982,83	5,00	28,7	34,0	--	39,0	
075_C	Anna van Burenplein 13	217199,52	473748,30	8,00	32,2	33,9	--	38,9	
049_C	Prins Hendriklaan 16	217209,46	473840,29	8,00	34,2	33,9	--	38,9	
081_A	Anna van Burenplein 20	217209,90	473716,57	2,00	32,9	33,9	--	38,9	
061_A	Prins Florisplein 14	217201,11	473782,66	2,00	31,9	33,8	--	38,8	
073_C	Anna van Burenplein 9	217187,56	473748,75	8,00	33,0	33,7	--	38,7	
060_B	Prins Florisplein 12	217194,79	473782,89	5,00	31,9	33,6	--	38,6	
011_B	Pr Margrietlaan 22	217373,25	473988,15	5,00	38,6	33,4	--	38,6	
079_C	Anna van Burenplein 18	217199,49	473717,11	8,00	32,7	33,6	--	38,6	
039_B	Prins Hendriklaan 13	217203,22	473880,17	5,00	26,8	33,6	--	38,6	
022_B	Pr Margrietlaan 8	217167,76	473973,41	5,00	28,8	33,4	--	38,4	
028_A	Nassauplein 5	217152,73	473947,25	2,00	28,3	33,4	--	38,4	
023_B	Pr Margrietlaan 8	217172,84	473982,40	5,00	28,7	33,3	--	38,3	
080_B	Anna van Burenplein 20	217205,96	473718,48	5,00	32,3	33,2	--	38,2	
078_C	Anna van Burenplein 16	217193,82	473715,90	8,00	32,3	33,1	--	38,1	
058_A	Prins Florisplein	217207,98	473814,04	2,00	28,6	33,0	--	38,0	
073_B	Anna van Burenplein 9	217187,56	473748,75	5,00	32,2	33,0	--	38,0	
060_A	Prins Florisplein 12	217194,79	473782,89	2,00	31,7	33,0	--	38,0	
010_A	Pr Margrietlaan 22	217365,90	473993,74	2,00	27,6	33,0	--	38,0	
057_A	Prins Florisplein 13	217201,73	473814,23	2,00	28,8	33,0	--	38,0	
059_B	Prins Florisplein 10	217187,80	473783,14	5,00	31,5	32,7	--	37,7	
037_A	Prins Hendriklaan 9	217190,44	473880,49	2,00	26,0	32,7	--	37,7	
080_A	Anna van Burenplein 20	217205,96	473718,48	2,00	31,9	32,7	--	37,7	
017_A	Pr Margrietlaan 10	217179,04	473982,83	2,00	27,8	32,6	--	37,6	
075_B	Anna van Burenplein 13	217199,52	473748,30	5,00	30,3	32,6	--	37,6	
013_A	Pr Margrietlaan 12	217194,80	473987,32	2,00	28,9	32,6	--	37,6	
051_C	Prins Florisplein	217208,30	473804,46	8,00	33,2	32,6	--	37,6	
077_C	Anna van Burenplein 14	217187,30	473714,51	8,00	32,0	32,5	--	37,5	
074_B	Anna van Burenplein 11	217192,77	473748,53	5,00	31,6	32,4	--	37,4	
079_B	Anna van Burenplein 18	217199,49	473717,11	5,00	31,7	32,4	--	37,4	
059_A	Prins Florisplein 10	217187,80	473783,14	2,00	31,5	32,4	--	37,4	
023_A	Pr Margrietlaan 8	217172,84	473982,40	2,00	28,0	32,2	--	37,2	
020_B	Pr Margrietlaan 10	217177,03	473971,83	5,00	24,9	32,0	--	37,0	
064_B	Prins Florisplein 16	217205,67	473773,07	5,00	31,9	32,0	--	37,0	
051_B	Prins Florisplein	217208,30	473804,46	5,00	32,5	32,0	--	37,0	
054_B	Prins Florisplein 9	217189,34	473805,04	5,00	30,9	31,9	--	36,9	
079_A	Anna van Burenplein 18	217199,49	473717,11	2,00	31,4	31,8	--	36,8	
076_C	Anna van Burenplein 15	217205,57	473748,08	8,00	30,5	31,8	--	36,8	
053_B	Prins Florisplein 11	217195,60	473804,85	5,00	31,3	31,8	--	36,8	
052_C	Prins Florisplein 13	217201,47	473804,67	8,00	32,4	31,8	--	36,8	
011_A	Pr Margrietlaan 22	217373,25	473988,15	2,00	36,2	31,8	--	36,8	
025_B	Pr Margrietlaan 6	217159,67	473976,39	5,00	27,8	31,7	--	36,7	

Alle getoonde dB-waarden zijn A-gewogen

Rapport: Resultatentabel
 Model: M03a LAR,LT Toekomstige situatie Trainingsdag
 LAeq totaalresultaten voor toetspunten
 Groep: LAR,LT
 Groepsreductie: Ja

Naam	Toetspunt	Omschrijving	X	Y	Hoogte	Dag	Avond	Nacht	Etmaal
054_A	Prins Florisplein 9	217189,34	473805,04	2,00	31,1	31,7	--	36,7	
064_C	Prins Florisplein 16	217205,67	473773,07	8,00	32,6	31,7	--	36,7	
052_B	Prins Florisplein 13	217201,47	473804,67	5,00	31,7	31,7	--	36,7	
078_B	Anna van Burenplein 16	217193,82	473715,90	5,00	31,3	31,6	--	36,6	
056_A	Prins Florisplein 11	217195,50	473814,42	2,00	29,0	31,6	--	36,6	
055_A	Prins Florisplein 9	217189,19	473814,61	2,00	30,0	31,6	--	36,6	
047_A	Prins Hendriklaan 12	217197,44	473840,61	2,00	31,7	31,6	--	36,6	
053_A	Prins Florisplein 11	217195,60	473804,85	2,00	31,3	31,6	--	36,6	
052_A	Prins Florisplein 13	217201,47	473804,67	2,00	31,6	31,3	--	36,3	
051_A	Prins Florisplein	217208,30	473804,46	2,00	31,9	31,3	--	36,3	
053_C	Prins Florisplein 11	217195,60	473804,85	8,00	32,0	31,2	--	36,2	
065_B	Prins Florisplein 14	217200,69	473772,00	5,00	29,4	31,2	--	36,2	
078_A	Anna van Burenplein 16	217193,82	473715,90	2,00	31,1	31,1	--	36,1	
082_C	Anna van Burenplein 20	217206,96	473709,40	8,00	31,5	31,1	--	36,1	
082_B	Anna van Burenplein 20	217206,96	473709,40	5,00	31,4	31,0	--	36,0	
039_A	Prins Hendriklaan 13	217203,22	473880,17	2,00	24,6	31,0	--	36,0	
025_A	Pr Margrietlaan 6	217159,67	473976,39	2,00	26,8	31,0	--	36,0	
054_C	Prins Florisplein 9	217189,34	473805,04	8,00	31,6	30,8	--	35,8	
022_A	Pr Margrietlaan 8	217167,76	473973,41	2,00	27,5	30,7	--	35,7	
077_B	Anna van Burenplein 14	217187,30	473714,51	5,00	31,0	30,6	--	35,6	
048_A	Prins Hendriklaan 14	217202,80	473840,47	2,00	31,1	30,6	--	35,6	
020_A	Pr Margrietlaan 10	217177,03	473971,83	2,00	24,2	30,4	--	35,4	
077_A	Anna van Burenplein 14	217187,30	473714,51	2,00	30,8	30,1	--	35,1	
007_B	Pr Margrietlaan 20	217368,86	474003,19	5,00	31,3	29,5	--	34,5	
076_B	Anna van Burenplein 15	217205,57	473748,08	5,00	28,8	29,4	--	34,4	
084_C	Anna van Burenplein 16	217195,38	473706,93	8,00	29,4	29,3	--	34,3	
085_C	Anna van Burenplein 14	217189,78	473705,74	8,00	29,3	29,3	--	34,3	
065_C	Prins Florisplein 14	217200,69	473772,00	8,00	30,0	29,2	--	34,2	
084_B	Anna van Burenplein 16	217195,38	473706,93	5,00	28,4	29,2	--	34,2	
006_B	Pr Margrietlaan 20	217364,58	474008,70	5,00	24,9	28,9	--	33,9	
049_A	Prins Hendriklaan 16	217209,46	473840,29	2,00	29,2	28,8	--	33,8	
083_B	Anna van Burenplein 18	217201,55	473708,25	5,00	28,9	28,8	--	33,8	
085_B	Anna van Burenplein 14	217189,78	473705,74	5,00	28,4	28,6	--	33,6	
031_B	Nassauplein 5	217145,01	473935,03	5,00	25,6	28,3	--	33,3	
083_C	Anna van Burenplein 18	217201,55	473708,25	8,00	28,3	28,2	--	33,2	
073_A	Anna van Burenplein 9	217187,56	473748,75	2,00	24,3	28,1	--	33,1	
031_A	Nassauplein 5	217145,01	473935,03	2,00	24,9	27,5	--	32,5	
069_C	Anna van Burenplein 15	217205,79	473739,00	8,00	27,4	27,2	--	32,2	
007_A	Pr Margrietlaan 20	217368,86	474003,19	2,00	28,3	27,1	--	32,1	
024_A	Pr Margrietlaan 6	217153,81	473982,19	2,00	20,4	27,0	--	32,0	
066_B	Prins Florisplein 12	217193,94	473773,49	5,00	20,0	26,9	--	31,9	
024_B	Pr Margrietlaan 6	217153,81	473982,19	5,00	20,8	26,8	--	31,8	
046_C	Prins Hendriklaan 10	217189,32	473840,83	8,00	24,0	26,8	--	31,8	
074_A	Anna van Burenplein 11	217192,77	473748,53	2,00	27,2	26,6	--	31,6	
027_B	Pr Margrietlaan 6	217151,95	473974,20	5,00	24,4	26,4	--	31,4	
064_A	Prins Florisplein 16	217205,67	473773,07	2,00	22,2	26,3	--	31,3	
006_A	Pr Margrietlaan 20	217364,58	474008,70	2,00	22,6	25,7	--	30,7	
069_A	Anna van Burenplein 15	217205,79	473739,00	2,00	26,0	25,7	--	30,7	
046_A	Prins Hendriklaan 10	217189,32	473840,83	2,00	24,3	25,6	--	30,6	
084_A	Anna van Burenplein 16	217195,38	473706,93	2,00	24,8	25,6	--	30,6	
069_B	Anna van Burenplein 15	217205,79	473739,00	5,00	25,9	25,5	--	30,5	

Alle getoonde dB-waarden zijn A-gewogen

Rapport: Resultatentabel
 Model: M03a LAr,LT Toekomstige situatie Trainingsdag
 LAeq totaalresultaten voor toetspunten
 Groep: LAr,LT
 Groepsreductie: Ja

Naam									
Toetspunt	Omschrijving	X	Y	Hoogte	Dag	Avond	Nacht	Etmaal	
072_B	Anna van Burenplein 9	217186,49	473739,69	5,00	23,3	25,5	--	30,5	
065_A	Prins Florisplein 14	217200,69	473772,00	2,00	21,2	25,4	--	30,4	
072_A	Anna van Burenplein 9	217186,49	473739,69	2,00	23,4	25,4	--	30,4	
085_A	Anna van Burenplein 14	217189,78	473705,74	2,00	24,8	25,4	--	30,4	
070_C	Anna van Burenplein 13	217199,08	473739,24	8,00	25,1	25,2	--	30,2	
003_B	Looënkweg 1	217553,80	473842,24	5,00	24,6	25,0	--	30,0	
067_B	Prins Florisplein 10	217188,49	473773,69	5,00	18,7	24,6	--	29,6	
071_A	Anna van Burenplein 11	217192,78	473739,47	2,00	23,6	24,6	--	29,6	
067_C	Prins Florisplein 10	217188,49	473773,69	8,00	24,1	24,4	--	29,4	
083_A	Anna van Burenplein 18	217201,55	473708,25	2,00	24,4	24,4	--	29,4	
071_C	Anna van Burenplein 11	217192,78	473739,47	8,00	24,2	24,3	--	29,3	
076_A	Anna van Burenplein 15	217205,57	473748,08	2,00	20,8	24,3	--	29,3	
082_A	Anna van Burenplein 20	217206,96	473709,40	2,00	24,0	24,1	--	29,1	
071_B	Anna van Burenplein 11	217192,78	473739,47	5,00	23,0	24,1	--	29,1	
072_C	Anna van Burenplein 9	217186,49	473739,69	8,00	23,6	23,8	--	28,8	
003_A	Looënkweg 1	217553,80	473842,24	2,00	23,3	23,8	--	28,8	
066_C	Prins Florisplein 12	217193,94	473773,49	8,00	23,1	23,8	--	28,8	
070_A	Anna van Burenplein 13	217199,08	473739,24	2,00	23,8	23,8	--	28,8	
046_B	Prins Hendriklaan 10	217189,32	473840,83	5,00	18,1	23,4	--	28,4	
027_A	Pr Margrietlaan 6	217151,95	473974,20	2,00	21,1	23,2	--	28,2	
070_B	Anna van Burenplein 13	217199,08	473739,24	5,00	23,1	22,9	--	27,9	
066_A	Prins Florisplein 12	217193,94	473773,49	2,00	18,1	22,8	--	27,8	
067_A	Prins Florisplein 10	217188,49	473773,69	2,00	18,0	22,5	--	27,5	
089_B	Marsdijk 3	217545,60	473658,96	5,00	20,0	21,7	--	26,7	
087_B	Marsdijk 1	217512,54	473638,08	5,00	19,2	20,2	--	25,2	
089_A	Marsdijk 3	217545,60	473658,96	2,00	17,6	18,8	--	23,8	
087_A	Marsdijk 1	217512,54	473638,08	2,00	17,9	18,6	--	23,6	

Rapport: Resultatentabel
 Model: M03b LA,max Toekomstige situatie Trainingsdag
 LAmx totaalresultaten voor toetspunten
 Groep: Aandrijfgeluid

Naam							
Toetspunt	Omschrijving	X	Y	Hoogte	Dag	Avond	Nacht
002_B	Looënkweg 1	217544,60	473845,10	5,00	56,7	29,7	--
001_B	Looënkweg 1	217539,28	473837,00	5,00	56,2	29,3	--
002_A	Looënkweg 1	217544,60	473845,10	2,00	55,2	29,6	--
001_A	Looënkweg 1	217539,28	473837,00	2,00	54,6	29,2	--
015_B	Pr Margrietlaan 12	217207,78	473990,96	5,00	53,7	53,7	--
004_B	Looënkweg 1	217548,85	473833,60	5,00	53,6	16,1	--
015_A	Pr Margrietlaan 12	217207,78	473990,96	2,00	53,5	53,5	--
016_B	Pr Margrietlaan 12	217200,95	473985,16	5,00	53,4	53,4	--
040_B	Prins Hendriklaan 15	217211,60	473883,18	5,00	53,3	53,3	--
040_C	Prins Hendriklaan 15	217211,60	473883,18	8,00	53,2	53,2	--
086_B	Marsdijk 1	217510,78	473647,62	5,00	53,1	27,8	--
040_A	Prins Hendriklaan 15	217211,60	473883,18	2,00	53,0	53,0	--
088_B	Marsdijk 3	217543,58	473672,28	5,00	52,8	28,7	--
016_A	Pr Margrietlaan 12	217200,95	473985,16	2,00	52,3	52,3	--
005_B	Pr Margrietlaan 20	217358,73	474004,00	5,00	52,2	52,2	--
004_A	Looënkweg 1	217548,85	473833,60	2,00	52,1	15,7	--
032_C	Prins Hendriklaan 15	217214,01	473873,87	8,00	52,0	52,0	--
086_A	Marsdijk 1	217510,78	473647,62	2,00	52,0	27,5	--
032_B	Prins Hendriklaan 15	217214,01	473873,87	5,00	51,9	51,9	--
088_A	Marsdijk 3	217543,58	473672,28	2,00	51,8	28,8	--
038_C	Prins Hendriklaan 11	217198,45	473880,29	8,00	51,6	51,6	--
038_B	Prins Hendriklaan 11	217198,45	473880,29	5,00	51,5	51,5	--
009_A	Pr Margrietlaan 22	217358,02	473988,92	2,00	51,4	51,4	--
009_B	Pr Margrietlaan 22	217358,02	473988,92	5,00	51,3	51,3	--
082_B	Anna van Burenplein 20	217206,96	473709,40	5,00	50,4	19,5	--
047_C	Prins Hendriklaan 12	217197,44	473840,61	8,00	50,3	40,8	--
012_B	Pr Margrietlaan 22	217365,11	473983,66	5,00	50,2	50,2	--
064_C	Prins Florisplein 16	217205,67	473773,07	8,00	50,1	27,7	--
082_C	Anna van Burenplein 20	217206,96	473709,40	8,00	50,1	23,7	--
032_A	Prins Hendriklaan 15	217214,01	473873,87	2,00	50,1	50,1	--
068_B	Anna van Burenplein 15	217209,17	473741,15	5,00	49,7	22,6	--
008_B	Pr Margrietlaan 20	217363,06	473998,72	5,00	49,6	49,6	--
038_A	Prins Hendriklaan 11	217198,45	473880,29	2,00	49,6	49,6	--
047_B	Prins Hendriklaan 12	217197,44	473840,61	5,00	49,6	38,9	--
048_C	Prins Hendriklaan 14	217202,80	473840,47	8,00	49,5	40,8	--
064_B	Prins Florisplein 16	217205,67	473773,07	5,00	49,3	34,6	--
068_A	Anna van Burenplein 15	217209,17	473741,15	2,00	49,3	21,0	--
084_C	Anna van Burenplein 16	217195,38	473706,93	8,00	49,2	22,4	--
085_C	Anna van Burenplein 14	217189,78	473705,74	8,00	49,1	22,1	--
010_B	Pr Margrietlaan 22	217365,90	473993,74	5,00	49,0	49,0	--
049_B	Prins Hendriklaan 16	217209,46	473840,29	5,00	48,9	31,9	--
018_B	Pr Margrietlaan 10	217186,11	473974,62	5,00	48,8	48,8	--
019_B	Pr Margrietlaan 10	217181,88	473970,11	5,00	48,8	48,8	--
048_B	Prins Hendriklaan 14	217202,80	473840,47	5,00	48,7	39,2	--
083_B	Anna van Burenplein 18	217201,55	473708,25	5,00	48,5	17,9	--
058_B	Prins Florisplein	217207,98	473814,04	5,00	48,5	41,1	--
084_B	Anna van Burenplein 16	217195,38	473706,93	5,00	48,4	22,2	--
057_B	Prins Florisplein 13	217201,73	473814,23	5,00	48,3	40,4	--
085_B	Anna van Burenplein 14	217189,78	473705,74	5,00	48,3	16,5	--
012_A	Pr Margrietlaan 22	217365,11	473983,66	2,00	48,3	48,3	--
014_B	Pr Margrietlaan 12	217200,65	473993,39	5,00	48,2	48,2	--

Alle getoonde dB-waarden zijn A-gewogen

Rapport: Resultatentabel
 Model: M03b LA,max Toekomstige situatie Trainingsdag
 LAmx totaalresultaten voor toetspunten
 Groep: Aandrijfgeluid

Naam								
Toetspunt	Omschrijving	X	Y	Hoogte	Dag	Avond	Nacht	
056_B	Prins Florisplein 11	217195,50	473814,42	5,00	48,2	39,3	--	
073_B	Anna van Burenplein 9	217187,56	473748,75	5,00	48,1	25,5	--	
068_C	Anna van Burenplein 15	217209,17	473741,15	8,00	48,0	31,7	--	
055_B	Prins Florisplein 9	217189,19	473814,61	5,00	48,0	37,8	--	
063_C	Prins Florisplein 16	217210,51	473779,59	8,00	48,0	38,8	--	
050_C	Prins Florisplein 15	217211,31	473806,67	8,00	48,0	42,1	--	
081_C	Anna van Burenplein 20	217209,90	473716,57	8,00	47,9	33,6	--	
041_C	Prins Hendriklaan 16	217213,06	473846,55	8,00	47,9	47,3	--	
021_B	Pr Margrietlaan 8	217171,35	473969,34	5,00	47,9	47,8	--	
062_C	Prins Florisplein 16	217207,58	473782,42	8,00	47,8	39,1	--	
074_B	Anna van Burenplein 11	217192,77	473748,53	5,00	47,8	26,9	--	
026_B	Pr Margrietlaan 6	217156,65	473968,72	5,00	47,8	44,8	--	
047_A	Prins Hendriklaan 12	217197,44	473840,61	2,00	47,8	35,0	--	
051_C	Prins Florisplein	217208,30	473804,46	8,00	47,8	31,5	--	
074_C	Anna van Burenplein 11	217192,77	473748,53	8,00	47,7	31,0	--	
049_C	Prins Hendriklaan 16	217209,46	473840,29	8,00	47,7	35,7	--	
058_C	Prins Florisplein	217207,98	473814,04	8,00	47,7	43,1	--	
005_A	Pr Margrietlaan 20	217358,73	474004,00	2,00	47,6	47,6	--	
033_C	Prins Hendriklaan 15	217210,36	473870,93	8,00	47,6	41,0	--	
042_B	Prins Hendriklaan 16	217209,64	473849,39	5,00	47,5	47,5	--	
042_C	Prins Hendriklaan 16	217209,64	473849,39	8,00	47,5	47,5	--	
008_A	Pr Margrietlaan 20	217363,06	473998,72	2,00	47,5	47,5	--	
055_A	Prins Florisplein 9	217189,19	473814,61	2,00	47,5	34,0	--	
048_A	Prins Hendriklaan 14	217202,80	473840,47	2,00	47,4	34,0	--	
080_C	Anna van Burenplein 20	217205,96	473718,48	8,00	47,4	33,5	--	
065_C	Prins Florisplein 14	217200,69	473772,00	8,00	47,4	27,1	--	
061_C	Prins Florisplein 14	217201,11	473782,66	8,00	47,4	38,2	--	
041_B	Prins Hendriklaan 16	217213,06	473846,55	5,00	47,3	47,3	--	
083_C	Anna van Burenplein 18	217201,55	473708,25	8,00	47,3	22,7	--	
052_C	Prins Florisplein 13	217201,47	473804,67	8,00	47,3	37,8	--	
057_C	Prins Florisplein 13	217201,73	473814,23	8,00	47,3	42,3	--	
034_C	Prins Hendriklaan 13	217204,06	473871,09	8,00	47,2	43,7	--	
063_B	Prins Florisplein 16	217210,51	473779,59	5,00	47,1	38,0	--	
050_B	Prins Florisplein 15	217211,31	473806,67	5,00	47,1	40,0	--	
006_B	Pr Margrietlaan 20	217364,58	474008,70	5,00	47,1	47,1	--	
052_A	Prins Florisplein 13	217201,47	473804,67	2,00	47,1	35,1	--	
030_B	Nassauplein 5	217150,66	473929,67	5,00	47,1	43,3	--	
081_B	Anna van Burenplein 20	217209,90	473716,57	5,00	47,1	32,9	--	
043_C	Prins Hendriklaan 14	217203,28	473849,56	8,00	47,0	47,0	--	
019_A	Pr Margrietlaan 10	217181,88	473970,11	2,00	47,0	46,2	--	
060_C	Prins Florisplein 12	217194,79	473782,89	8,00	47,0	32,5	--	
079_C	Anna van Burenplein 18	217199,49	473717,11	8,00	47,0	30,9	--	
014_A	Pr Margrietlaan 12	217200,65	473993,39	2,00	46,9	46,9	--	
018_A	Pr Margrietlaan 10	217186,11	473974,62	2,00	46,9	46,5	--	
053_C	Prins Florisplein 11	217195,60	473804,85	8,00	46,9	35,0	--	
062_B	Prins Florisplein 16	217207,58	473782,42	5,00	46,9	37,7	--	
051_B	Prins Florisplein	217208,30	473804,46	5,00	46,9	34,2	--	
060_A	Prins Florisplein 12	217194,79	473782,89	2,00	46,9	29,4	--	
053_A	Prins Florisplein 11	217195,60	473804,85	2,00	46,9	34,4	--	
037_C	Prins Hendriklaan 9	217190,44	473880,49	8,00	46,9	46,9	--	
056_C	Prins Florisplein 11	217195,50	473814,42	8,00	46,9	41,0	--	

Alle getoonde dB-waarden zijn A-gewogen

Rapport: Resultatentabel
 Model: M03b LA,max Toekomstige situatie Trainingsdag
 LAmx totaalresultaten voor toetspunten
 Groep: Aandrijfgeluid

Naam								
Toetspunt	Omschrijving	X	Y	Hoogte	Dag	Avond	Nacht	
043_B	Prins Hendriklaan 14	217203,28	473849,56	5,00	46,9	46,9	--	
039_C	Prins Hendriklaan 13	217203,22	473880,17	8,00	46,8	46,8	--	
033_B	Prins Hendriklaan 15	217210,36	473870,93	5,00	46,8	38,3	--	
035_C	Prins Hendriklaan 11	217197,43	473871,25	8,00	46,8	43,7	--	
054_A	Prins Florisplein 9	217189,34	473805,04	2,00	46,7	34,2	--	
059_A	Prins Florisplein 10	217187,80	473783,14	2,00	46,7	26,2	--	
065_B	Prins Florisplein 14	217200,69	473772,00	5,00	46,7	34,1	--	
050_A	Prins Florisplein 15	217211,31	473806,67	2,00	46,7	31,7	--	
063_A	Prins Florisplein 16	217210,51	473779,59	2,00	46,7	38,5	--	
078_C	Anna van Burenplein 16	217193,82	473715,90	8,00	46,6	31,0	--	
041_A	Prins Hendriklaan 16	217213,06	473846,55	2,00	46,6	46,5	--	
030_A	Nassauplein 5	217150,66	473929,67	2,00	46,6	41,8	--	
054_C	Prins Florisplein 9	217189,34	473805,04	8,00	46,6	30,7	--	
061_B	Prins Florisplein 14	217201,11	473782,66	5,00	46,6	36,8	--	
080_B	Anna van Burenplein 20	217205,96	473718,48	5,00	46,6	32,8	--	
052_B	Prins Florisplein 13	217201,47	473804,67	5,00	46,5	35,8	--	
059_C	Prins Florisplein 10	217187,80	473783,14	8,00	46,5	31,3	--	
044_C	Prins Hendriklaan 12	217196,73	473849,74	8,00	46,5	46,5	--	
069_C	Anna van Burenplein 15	217205,79	473739,00	8,00	46,5	25,2	--	
081_A	Anna van Burenplein 20	217209,90	473716,57	2,00	46,5	34,4	--	
055_C	Prins Florisplein 9	217189,19	473814,61	8,00	46,5	39,4	--	
033_A	Prins Hendriklaan 15	217210,36	473870,93	2,00	46,5	36,5	--	
062_A	Prins Florisplein 16	217207,58	473782,42	2,00	46,5	37,1	--	
034_B	Prins Hendriklaan 13	217204,06	473871,09	5,00	46,5	43,5	--	
036_C	Prins Hendriklaan 9	217192,07	473871,39	8,00	46,5	43,1	--	
051_A	Prins Florisplein	217208,30	473804,46	2,00	46,5	33,9	--	
080_A	Anna van Burenplein 20	217205,96	473718,48	2,00	46,5	32,9	--	
073_C	Anna van Burenplein 9	217187,56	473748,75	8,00	46,3	30,3	--	
060_B	Prins Florisplein 12	217194,79	473782,89	5,00	46,2	30,0	--	
077_C	Anna van Burenplein 14	217187,30	473714,51	8,00	46,2	30,0	--	
053_B	Prins Florisplein 11	217195,60	473804,85	5,00	46,2	35,0	--	
079_B	Anna van Burenplein 18	217199,49	473717,11	5,00	46,2	30,7	--	
035_B	Prins Hendriklaan 11	217197,43	473871,25	5,00	46,1	43,6	--	
029_B	Nassauplein 5	217155,30	473938,02	5,00	46,1	44,1	--	
061_A	Prins Florisplein 14	217201,11	473782,66	2,00	46,1	36,2	--	
035_A	Prins Hendriklaan 11	217197,43	473871,25	2,00	46,1	41,5	--	
044_B	Prins Hendriklaan 12	217196,73	473849,74	5,00	46,0	46,0	--	
079_A	Anna van Burenplein 18	217199,49	473717,11	2,00	46,0	30,6	--	
034_A	Prins Hendriklaan 13	217204,06	473871,09	2,00	46,0	41,5	--	
039_B	Prins Hendriklaan 13	217203,22	473880,17	5,00	46,0	46,0	--	
037_B	Prins Hendriklaan 9	217190,44	473880,49	5,00	45,9	45,9	--	
078_A	Anna van Burenplein 16	217193,82	473715,90	2,00	45,9	23,9	--	
036_B	Prins Hendriklaan 9	217192,07	473871,39	5,00	45,9	42,8	--	
069_B	Anna van Burenplein 15	217205,79	473739,00	5,00	45,9	20,7	--	
078_B	Anna van Burenplein 16	217193,82	473715,90	5,00	45,9	24,6	--	
054_B	Prins Florisplein 9	217189,34	473805,04	5,00	45,9	34,5	--	
059_B	Prins Florisplein 10	217187,80	473783,14	5,00	45,8	27,3	--	
036_A	Prins Hendriklaan 9	217192,07	473871,39	2,00	45,7	40,5	--	
021_A	Pr Margrietlaan 8	217171,35	473969,34	2,00	45,6	45,3	--	
077_A	Anna van Burenplein 14	217187,30	473714,51	2,00	45,6	23,2	--	
029_A	Nassauplein 5	217155,30	473938,02	2,00	45,6	41,2	--	

Alle getoonde dB-waarden zijn A-gewogen

Rapport: Resultatentabel
 Model: M03b LA,max Toekomstige situatie Trainingsdag
 LAmx totaalresultaten voor toetspunten
 Groep: Aandrijfgeluid

Naam	Toetspunt	Omschrijving	X	Y	Hoogte	Dag	Avond	Nacht
069_A	Anna van Burenplein 15	217205,79	473739,00	2,00	45,6	20,4	--	--
077_B	Anna van Burenplein 14	217187,30	473714,51	5,00	45,5	24,2	--	--
076_C	Anna van Burenplein 15	217205,57	473748,08	8,00	45,5	35,8	--	--
006_A	Pr Margrietlaan 20	217364,58	474008,70	2,00	45,2	45,2	--	--
045_C	Prins Hendriklaan 10	217189,88	473849,92	8,00	45,2	45,2	--	--
017_B	Pr Margrietlaan 10	217179,04	473982,83	5,00	45,0	45,0	--	--
042_A	Prins Hendriklaan 16	217209,64	473849,39	2,00	45,0	45,0	--	--
056_A	Prins Florisplein 11	217195,50	473814,42	2,00	44,9	34,4	--	--
075_C	Anna van Burenplein 13	217199,52	473748,30	8,00	44,9	35,0	--	--
010_A	Pr Margrietlaan 22	217365,90	473993,74	2,00	44,8	44,8	--	--
084_A	Anna van Burenplein 16	217195,38	473706,93	2,00	44,7	21,6	--	--
043_A	Prins Hendriklaan 14	217203,28	473849,56	2,00	44,3	44,3	--	--
049_A	Prins Hendriklaan 16	217209,46	473840,29	2,00	44,3	29,1	--	--
023_B	Pr Margrietlaan 8	217172,84	473982,40	5,00	44,3	44,3	--	--
083_A	Anna van Burenplein 18	217201,55	473708,25	2,00	44,3	17,4	--	--
057_A	Prins Florisplein 13	217201,73	473814,23	2,00	44,2	34,0	--	--
075_B	Anna van Burenplein 13	217199,52	473748,30	5,00	44,2	33,5	--	--
076_B	Anna van Burenplein 15	217205,57	473748,08	5,00	44,1	36,3	--	--
039_A	Prins Hendriklaan 13	217203,22	473880,17	2,00	44,0	44,0	--	--
028_B	Nassauplein 5	217152,73	473947,25	5,00	44,0	44,0	--	--
020_B	Pr Margrietlaan 10	217177,03	473971,83	5,00	43,9	43,9	--	--
045_B	Prins Hendriklaan 10	217189,88	473849,92	5,00	43,8	43,8	--	--
085_A	Anna van Burenplein 14	217189,78	473705,74	2,00	43,8	15,7	--	--
082_A	Anna van Burenplein 20	217206,96	473709,40	2,00	43,7	19,4	--	--
013_B	Pr Margrietlaan 12	217194,80	473987,32	5,00	43,7	43,7	--	--
044_A	Prins Hendriklaan 12	217196,73	473849,74	2,00	43,6	43,6	--	--
074_A	Anna van Burenplein 11	217192,77	473748,53	2,00	43,6	25,7	--	--
022_B	Pr Margrietlaan 8	217167,76	473973,41	5,00	43,5	42,2	--	--
058_A	Prins Florisplein	217207,98	473814,04	2,00	43,4	39,7	--	--
070_C	Anna van Burenplein 13	217199,08	473739,24	8,00	43,3	24,3	--	--
046_A	Prins Hendriklaan 10	217189,32	473840,83	2,00	43,2	34,2	--	--
026_A	Pr Margrietlaan 6	217156,65	473968,72	2,00	43,2	40,2	--	--
037_A	Prins Hendriklaan 9	217190,44	473880,49	2,00	42,9	42,9	--	--
013_A	Pr Margrietlaan 12	217194,80	473987,32	2,00	42,9	41,1	--	--
023_A	Pr Margrietlaan 8	217172,84	473982,40	2,00	42,8	41,9	--	--
071_C	Anna van Burenplein 11	217192,78	473739,47	8,00	42,5	22,9	--	--
025_A	Pr Margrietlaan 6	217159,67	473976,39	2,00	42,5	39,3	--	--
017_A	Pr Margrietlaan 10	217179,04	473982,83	2,00	42,3	42,3	--	--
020_A	Pr Margrietlaan 10	217177,03	473971,83	2,00	42,2	41,2	--	--
070_B	Anna van Burenplein 13	217199,08	473739,24	5,00	42,2	19,0	--	--
071_B	Anna van Burenplein 11	217192,78	473739,47	5,00	42,1	31,2	--	--
045_A	Prins Hendriklaan 10	217189,88	473849,92	2,00	42,0	42,0	--	--
071_A	Anna van Burenplein 11	217192,78	473739,47	2,00	41,9	31,2	--	--
070_A	Anna van Burenplein 13	217199,08	473739,24	2,00	41,9	18,5	--	--
072_C	Anna van Burenplein 9	217186,49	473739,69	8,00	41,8	23,3	--	--
028_A	Nassauplein 5	217152,73	473947,25	2,00	41,8	41,8	--	--
072_B	Anna van Burenplein 9	217186,49	473739,69	5,00	41,7	30,9	--	--
025_B	Pr Margrietlaan 6	217159,67	473976,39	5,00	41,7	41,1	--	--
072_A	Anna van Burenplein 9	217186,49	473739,69	2,00	41,6	30,8	--	--
024_B	Pr Margrietlaan 6	217153,81	473982,19	5,00	41,6	41,6	--	--
031_B	Nassauplein 5	217145,01	473935,03	5,00	41,4	34,7	--	--

Alle getoonde dB-waarden zijn A-gewogen

Rapport: Resultatentabel
 Model: M03b LA,max Toekomstige situatie Trainingsdag
 LAmx totaalresultaten voor toetspunten
 Groep: Aandrijfgeluid

Naam								
Toetspunt	Omschrijving	X	Y	Hoogte	Dag	Avond	Nacht	
022_A	Pr Margrietlaan 8	217167,76	473973,41	2,00	41,3	37,2	--	
031_A	Nassauplein 5	217145,01	473935,03	2,00	41,0	34,1	--	
027_B	Pr Margrietlaan 6	217151,95	473974,20	5,00	40,7	36,6	--	
046_C	Prins Hendriklaan 10	217189,32	473840,83	8,00	39,9	39,9	--	
024_A	Pr Margrietlaan 6	217153,81	473982,19	2,00	39,9	39,9	--	
011_B	Pr Margrietlaan 22	217373,25	473988,15	5,00	39,6	39,6	--	
027_A	Pr Margrietlaan 6	217151,95	473974,20	2,00	39,0	34,5	--	
067_C	Prins Florisplein 10	217188,49	473773,69	8,00	39,0	22,8	--	
046_B	Prins Hendriklaan 10	217189,32	473840,83	5,00	38,4	38,4	--	
007_B	Pr Margrietlaan 20	217368,86	474003,19	5,00	38,0	38,0	--	
073_A	Anna van Burenplein 9	217187,56	473748,75	2,00	37,7	24,6	--	
066_C	Prins Florisplein 12	217193,94	473773,49	8,00	37,2	26,0	--	
011_A	Pr Margrietlaan 22	217373,25	473988,15	2,00	37,2	37,2	--	
064_A	Prins Florisplein 16	217205,67	473773,07	2,00	36,5	33,8	--	
065_A	Prins Florisplein 14	217200,69	473772,00	2,00	36,5	28,8	--	
007_A	Pr Margrietlaan 20	217368,86	474003,19	2,00	36,1	36,1	--	
003_B	Looënkweg 1	217553,80	473842,24	5,00	35,3	26,5	--	
003_A	Looënkweg 1	217553,80	473842,24	2,00	34,1	26,0	--	
087_B	Marsdijk 1	217512,54	473638,08	5,00	34,1	17,3	--	
089_B	Marsdijk 3	217545,60	473658,96	5,00	33,9	18,9	--	
076_A	Anna van Burenplein 15	217205,57	473748,08	2,00	33,7	32,6	--	
087_A	Marsdijk 1	217512,54	473638,08	2,00	33,6	17,2	--	
066_B	Prins Florisplein 12	217193,94	473773,49	5,00	33,1	33,1	--	
067_B	Prins Florisplein 10	217188,49	473773,69	5,00	31,8	30,2	--	
089_A	Marsdijk 3	217545,60	473658,96	2,00	31,5	17,2	--	
066_A	Prins Florisplein 12	217193,94	473773,49	2,00	30,8	24,7	--	
067_A	Prins Florisplein 10	217188,49	473773,69	2,00	30,1	27,9	--	

Alle getoonde dB-waarden zijn A-gewogen

Rapport: Resultatentabel
 Model: M03b LA,max Toekomstige situatie Trainingsdag
 LAmx totaalresultaten voor toetspunten
 Groep: Laad- en lossen

Naam							
Toetspunt	Omschrijving	X	Y	Hoogte	Dag	Avond	Nacht
009_B	Pr Margrietlaan 22	217358,02	473988,92	5,00	71,7	--	--
009_A	Pr Margrietlaan 22	217358,02	473988,92	2,00	71,6	--	--
012_B	Pr Margrietlaan 22	217365,11	473983,66	5,00	69,9	--	--
012_A	Pr Margrietlaan 22	217365,11	473983,66	2,00	69,8	--	--
008_B	Pr Margrietlaan 20	217363,06	473998,72	5,00	68,5	--	--
005_B	Pr Margrietlaan 20	217358,73	474004,00	5,00	68,4	--	--
008_A	Pr Margrietlaan 20	217363,06	473998,72	2,00	68,2	--	--
005_A	Pr Margrietlaan 20	217358,73	474004,00	2,00	68,1	--	--
006_B	Pr Margrietlaan 20	217364,58	474008,70	5,00	65,2	--	--
011_B	Pr Margrietlaan 22	217373,25	473988,15	5,00	64,4	--	--
006_A	Pr Margrietlaan 20	217364,58	474008,70	2,00	64,2	--	--
010_B	Pr Margrietlaan 22	217365,90	473993,74	5,00	64,2	--	--
010_A	Pr Margrietlaan 22	217365,90	473993,74	2,00	63,9	--	--
011_A	Pr Margrietlaan 22	217373,25	473988,15	2,00	62,6	--	--
016_B	Pr Margrietlaan 12	217200,95	473985,16	5,00	56,7	--	--
015_B	Pr Margrietlaan 12	217207,78	473990,96	5,00	56,0	--	--
016_A	Pr Margrietlaan 12	217200,95	473985,16	2,00	56,0	--	--
015_A	Pr Margrietlaan 12	217207,78	473990,96	2,00	55,3	--	--
007_B	Pr Margrietlaan 20	217368,86	474003,19	5,00	53,8	--	--
038_C	Prins Hendriklaan 11	217198,45	473880,29	8,00	53,8	--	--
018_B	Pr Margrietlaan 10	217186,11	473974,62	5,00	53,3	--	--
038_B	Prins Hendriklaan 11	217198,45	473880,29	5,00	53,0	--	--
040_C	Prins Hendriklaan 15	217211,60	473883,18	8,00	52,7	--	--
028_B	Nassauplein 5	217152,73	473947,25	5,00	52,5	--	--
032_C	Prins Hendriklaan 15	217214,01	473873,87	8,00	52,2	--	--
040_B	Prins Hendriklaan 15	217211,60	473883,18	5,00	51,8	--	--
028_A	Nassauplein 5	217152,73	473947,25	2,00	51,7	--	--
040_A	Prins Hendriklaan 15	217211,60	473883,18	2,00	51,6	--	--
019_B	Pr Margrietlaan 10	217181,88	473970,11	5,00	51,5	--	--
041_A	Prins Hendriklaan 16	217213,06	473846,55	2,00	51,5	--	--
032_B	Prins Hendriklaan 15	217214,01	473873,87	5,00	51,4	--	--
029_B	Nassauplein 5	217155,30	473938,02	5,00	51,3	--	--
021_B	Pr Margrietlaan 8	217171,35	473969,34	5,00	50,9	--	--
042_C	Prins Hendriklaan 16	217209,64	473849,39	8,00	50,8	--	--
041_C	Prins Hendriklaan 16	217213,06	473846,55	8,00	50,8	--	--
029_A	Nassauplein 5	217155,30	473938,02	2,00	50,7	--	--
043_C	Prins Hendriklaan 14	217203,28	473849,56	8,00	50,6	--	--
044_C	Prins Hendriklaan 12	217196,73	473849,74	8,00	50,4	--	--
021_A	Pr Margrietlaan 8	217171,35	473969,34	2,00	50,3	--	--
042_B	Prins Hendriklaan 16	217209,64	473849,39	5,00	50,3	--	--
041_B	Prins Hendriklaan 16	217213,06	473846,55	5,00	50,2	--	--
043_B	Prins Hendriklaan 14	217203,28	473849,56	5,00	50,1	--	--
044_B	Prins Hendriklaan 12	217196,73	473849,74	5,00	50,0	--	--
026_B	Pr Margrietlaan 6	217156,65	473968,72	5,00	50,0	--	--
042_A	Prins Hendriklaan 16	217209,64	473849,39	2,00	49,9	--	--
038_A	Prins Hendriklaan 11	217198,45	473880,29	2,00	49,9	--	--
043_A	Prins Hendriklaan 14	217203,28	473849,56	2,00	49,9	--	--
007_A	Pr Margrietlaan 20	217368,86	474003,19	2,00	49,8	--	--
019_A	Pr Margrietlaan 10	217181,88	473970,11	2,00	49,7	--	--
044_A	Prins Hendriklaan 12	217196,73	473849,74	2,00	49,7	--	--
014_B	Pr Margrietlaan 12	217200,65	473993,39	5,00	49,6	--	--

Alle getoonde dB-waarden zijn A-gewogen

Rapport: Resultatentabel
 Model: M03b LA,max Toekomstige situatie Trainingsdag
 LAmx totaalresultaten voor toetspunten
 Groep: Laad- en lossen

Naam								
Toetspunt	Omschrijving	X	Y	Hoogte	Dag	Avond	Nacht	
045_B	Prins Hendriklaan 10	217189,88	473849,92	5,00	49,3	--	--	
058_C	Prins Florisplein	217207,98	473814,04	8,00	49,0	--	--	
032_A	Prins Hendriklaan 15	217214,01	473873,87	2,00	49,0	--	--	
045_A	Prins Hendriklaan 10	217189,88	473849,92	2,00	48,9	--	--	
057_C	Prins Florisplein 13	217201,73	473814,23	8,00	48,9	--	--	
050_C	Prins Florisplein 15	217211,31	473806,67	8,00	48,8	--	--	
018_A	Pr Margrietlaan 10	217186,11	473974,62	2,00	48,8	--	--	
056_C	Prins Florisplein 11	217195,50	473814,42	8,00	48,7	--	--	
058_B	Prins Florisplein	217207,98	473814,04	5,00	48,6	--	--	
057_B	Prins Florisplein 13	217201,73	473814,23	5,00	48,5	--	--	
063_A	Prins Florisplein 16	217210,51	473779,59	2,00	48,4	--	--	
014_A	Pr Margrietlaan 12	217200,65	473993,39	2,00	48,4	--	--	
037_B	Prins Hendriklaan 9	217190,44	473880,49	5,00	48,4	--	--	
056_B	Prins Florisplein 11	217195,50	473814,42	5,00	48,4	--	--	
050_B	Prins Florisplein 15	217211,31	473806,67	5,00	48,3	--	--	
045_C	Prins Hendriklaan 10	217189,88	473849,92	8,00	48,3	--	--	
055_B	Prins Florisplein 9	217189,19	473814,61	5,00	48,2	--	--	
037_A	Prins Hendriklaan 9	217190,44	473880,49	2,00	47,8	--	--	
058_A	Prins Florisplein	217207,98	473814,04	2,00	47,8	--	--	
062_C	Prins Florisplein 16	217207,58	473782,42	8,00	47,7	--	--	
063_C	Prins Florisplein 16	217210,51	473779,59	8,00	47,6	--	--	
061_B	Prins Florisplein 14	217201,11	473782,66	5,00	47,6	--	--	
061_C	Prins Florisplein 14	217201,11	473782,66	8,00	47,6	--	--	
055_C	Prins Florisplein 9	217189,19	473814,61	8,00	47,4	--	--	
039_C	Prins Hendriklaan 13	217203,22	473880,17	8,00	47,4	--	--	
057_A	Prins Florisplein 13	217201,73	473814,23	2,00	47,4	--	--	
062_B	Prins Florisplein 16	217207,58	473782,42	5,00	47,4	--	--	
063_B	Prins Florisplein 16	217210,51	473779,59	5,00	47,3	--	--	
035_B	Prins Hendriklaan 11	217197,43	473871,25	5,00	47,1	--	--	
050_A	Prins Florisplein 15	217211,31	473806,67	2,00	47,0	--	--	
036_B	Prins Hendriklaan 9	217192,07	473871,39	5,00	47,0	--	--	
061_A	Prins Florisplein 14	217201,11	473782,66	2,00	46,9	--	--	
062_A	Prins Florisplein 16	217207,58	473782,42	2,00	46,8	--	--	
035_A	Prins Hendriklaan 11	217197,43	473871,25	2,00	46,7	--	--	
066_B	Prins Florisplein 12	217193,94	473773,49	5,00	46,7	--	--	
036_A	Prins Hendriklaan 9	217192,07	473871,39	2,00	46,7	--	--	
060_C	Prins Florisplein 12	217194,79	473782,89	8,00	46,4	--	--	
075_C	Anna van Burenplein 13	217199,52	473748,30	8,00	46,3	--	--	
039_B	Prins Hendriklaan 13	217203,22	473880,17	5,00	46,1	--	--	
065_B	Prins Florisplein 14	217200,69	473772,00	5,00	46,0	--	--	
030_B	Nassauplein 5	217150,66	473929,67	5,00	46,0	--	--	
075_B	Anna van Burenplein 13	217199,52	473748,30	5,00	45,9	--	--	
026_A	Pr Margrietlaan 6	217156,65	473968,72	2,00	45,9	--	--	
060_B	Prins Florisplein 12	217194,79	473782,89	5,00	45,9	--	--	
059_C	Prins Florisplein 10	217187,80	473783,14	8,00	45,8	--	--	
002_B	Looënkweg 1	217544,60	473845,10	5,00	45,7	--	--	
039_A	Prins Hendriklaan 13	217203,22	473880,17	2,00	45,6	--	--	
074_C	Anna van Burenplein 11	217192,77	473748,53	8,00	45,6	--	--	
080_C	Anna van Burenplein 20	217205,96	473718,48	8,00	45,4	--	--	
081_C	Anna van Burenplein 20	217209,90	473716,57	8,00	45,4	--	--	
073_B	Anna van Burenplein 9	217187,56	473748,75	5,00	45,4	--	--	

Alle getoonde dB-waarden zijn A-gewogen

Rapport: Resultatentabel
 Model: M03b LA,max Toekomstige situatie Trainingsdag
 LAmx totaalresultaten voor toetspunten
 Groep: Laad- en lossen

Naam Toetspunt	Omschrijving	X	Y	Hoogte	Dag	Avond	Nacht
073_C	Anna van Burenplein 9	217187,56	473748,75	8,00	45,4	--	--
059_B	Prins Florisplein 10	217187,80	473783,14	5,00	45,3	--	--
060_A	Prins Florisplein 12	217194,79	473782,89	2,00	45,3	--	--
079_C	Anna van Burenplein 18	217199,49	473717,11	8,00	45,3	--	--
047_B	Prins Hendriklaan 12	217197,44	473840,61	5,00	45,2	--	--
030_A	Nassauplein 5	217150,66	473929,67	2,00	45,2	--	--
080_B	Anna van Burenplein 20	217205,96	473718,48	5,00	45,1	--	--
081_B	Anna van Burenplein 20	217209,90	473716,57	5,00	45,1	--	--
002_A	Looënkweg 1	217544,60	473845,10	2,00	45,1	--	--
059_A	Prins Florisplein 10	217187,80	473783,14	2,00	44,8	--	--
074_B	Anna van Burenplein 11	217192,77	473748,53	5,00	44,8	--	--
017_A	Pr Margrietlaan 10	217179,04	473982,83	2,00	44,7	--	--
017_B	Pr Margrietlaan 10	217179,04	473982,83	5,00	44,7	--	--
078_C	Anna van Burenplein 16	217193,82	473715,90	8,00	44,6	--	--
080_A	Anna van Burenplein 20	217205,96	473718,48	2,00	44,5	--	--
054_B	Prins Florisplein 9	217189,34	473805,04	5,00	44,5	--	--
081_A	Anna van Burenplein 20	217209,90	473716,57	2,00	44,5	--	--
078_B	Anna van Burenplein 16	217193,82	473715,90	5,00	44,5	--	--
079_B	Anna van Burenplein 18	217199,49	473717,11	5,00	44,4	--	--
068_C	Anna van Burenplein 15	217209,17	473741,15	8,00	44,4	--	--
077_C	Anna van Burenplein 14	217187,30	473714,51	8,00	44,3	--	--
053_B	Prins Florisplein 11	217195,60	473804,85	5,00	44,3	--	--
020_B	Pr Margrietlaan 10	217177,03	473971,83	5,00	44,0	--	--
054_A	Prins Florisplein 9	217189,34	473805,04	2,00	44,0	--	--
053_A	Prins Florisplein 11	217195,60	473804,85	2,00	43,9	--	--
079_A	Anna van Burenplein 18	217199,49	473717,11	2,00	43,8	--	--
078_A	Anna van Burenplein 16	217193,82	473715,90	2,00	43,8	--	--
067_B	Prins Florisplein 10	217188,49	473773,69	5,00	43,6	--	--
066_A	Prins Florisplein 12	217193,94	473773,49	2,00	43,6	--	--
073_A	Anna van Burenplein 9	217187,56	473748,75	2,00	43,6	--	--
020_A	Pr Margrietlaan 10	217177,03	473971,83	2,00	43,4	--	--
068_B	Anna van Burenplein 15	217209,17	473741,15	5,00	43,1	--	--
023_B	Pr Margrietlaan 8	217172,84	473982,40	5,00	42,9	--	--
001_B	Looënkweg 1	217539,28	473837,00	5,00	42,9	--	--
084_B	Anna van Burenplein 16	217195,38	473706,93	5,00	42,8	--	--
023_A	Pr Margrietlaan 8	217172,84	473982,40	2,00	42,7	--	--
024_B	Pr Margrietlaan 6	217153,81	473982,19	5,00	42,6	--	--
056_A	Prins Florisplein 11	217195,50	473814,42	2,00	42,6	--	--
003_B	Looënkweg 1	217553,80	473842,24	5,00	42,6	--	--
068_A	Anna van Burenplein 15	217209,17	473741,15	2,00	42,5	--	--
055_A	Prins Florisplein 9	217189,19	473814,61	2,00	42,5	--	--
001_A	Looënkweg 1	217539,28	473837,00	2,00	42,3	--	--
076_C	Anna van Burenplein 15	217205,57	473748,08	8,00	42,3	--	--
037_C	Prins Hendriklaan 9	217190,44	473880,49	8,00	42,2	--	--
065_A	Prins Florisplein 14	217200,69	473772,00	2,00	42,1	--	--
077_B	Anna van Burenplein 14	217187,30	473714,51	5,00	42,0	--	--
072_B	Anna van Burenplein 9	217186,49	473739,69	5,00	42,0	--	--
003_A	Looënkweg 1	217553,80	473842,24	2,00	41,9	--	--
072_A	Anna van Burenplein 9	217186,49	473739,69	2,00	41,7	--	--
077_A	Anna van Burenplein 14	217187,30	473714,51	2,00	41,7	--	--
024_A	Pr Margrietlaan 6	217153,81	473982,19	2,00	40,8	--	--

Alle getoonde dB-waarden zijn A-gewogen

Rapport: Resultatentabel
 Model: M03b LA,max Toekomstige situatie Trainingsdag
 LAmx totaalresultaten voor toetspunten
 Groep: Laad- en lossen

Naam Toetspunt	Omschrijving	X	Y	Hoogte	Dag	Avond	Nacht
047_A	Prins Hendriklaan 12	217197,44	473840,61	2,00	40,7	--	--
085_B	Anna van Burenplein 14	217189,78	473705,74	5,00	40,4	--	--
033_C	Prins Hendriklaan 15	217210,36	473870,93	8,00	40,3	--	--
067_A	Prins Florisplein 10	217188,49	473773,69	2,00	40,1	--	--
085_A	Anna van Burenplein 14	217189,78	473705,74	2,00	39,3	--	--
034_C	Prins Hendriklaan 13	217204,06	473871,09	8,00	38,6	--	--
084_A	Anna van Burenplein 16	217195,38	473706,93	2,00	38,4	--	--
022_B	Pr Margrietlaan 8	217167,76	473973,41	5,00	38,4	--	--
025_B	Pr Margrietlaan 6	217159,67	473976,39	5,00	38,3	--	--
033_B	Prins Hendriklaan 15	217210,36	473870,93	5,00	38,1	--	--
013_A	Pr Margrietlaan 12	217194,80	473987,32	2,00	38,0	--	--
033_A	Prins Hendriklaan 15	217210,36	473870,93	2,00	38,0	--	--
035_C	Prins Hendriklaan 11	217197,43	473871,25	8,00	37,6	--	--
049_C	Prins Hendriklaan 16	217209,46	473840,29	8,00	37,6	--	--
022_A	Pr Margrietlaan 8	217167,76	473973,41	2,00	37,3	--	--
036_C	Prins Hendriklaan 9	217192,07	473871,39	8,00	37,1	--	--
076_B	Anna van Burenplein 15	217205,57	473748,08	5,00	37,0	--	--
025_A	Pr Margrietlaan 6	217159,67	473976,39	2,00	36,7	--	--
013_B	Pr Margrietlaan 12	217194,80	473987,32	5,00	36,7	--	--
076_A	Anna van Burenplein 15	217205,57	473748,08	2,00	36,3	--	--
048_C	Prins Hendriklaan 14	217202,80	473840,47	8,00	35,9	--	--
034_A	Prins Hendriklaan 13	217204,06	473871,09	2,00	35,8	--	--
051_C	Prins Florisplein	217208,30	473804,46	8,00	35,8	--	--
046_C	Prins Hendriklaan 10	217189,32	473840,83	8,00	35,7	--	--
034_B	Prins Hendriklaan 13	217204,06	473871,09	5,00	35,6	--	--
047_C	Prins Hendriklaan 12	217197,44	473840,61	8,00	35,6	--	--
074_A	Anna van Burenplein 11	217192,77	473748,53	2,00	35,5	--	--
049_B	Prins Hendriklaan 16	217209,46	473840,29	5,00	34,8	--	--
052_C	Prins Florisplein 13	217201,47	473804,67	8,00	34,2	--	--
031_A	Nassauplein 5	217145,01	473935,03	2,00	34,0	--	--
053_C	Prins Florisplein 11	217195,60	473804,85	8,00	33,9	--	--
054_C	Prins Florisplein 9	217189,34	473805,04	8,00	33,9	--	--
027_B	Pr Margrietlaan 6	217151,95	473974,20	5,00	33,3	--	--
064_C	Prins Florisplein 16	217205,67	473773,07	8,00	33,3	--	--
046_A	Prins Hendriklaan 10	217189,32	473840,83	2,00	32,9	--	--
065_C	Prins Florisplein 14	217200,69	473772,00	8,00	32,9	--	--
049_A	Prins Hendriklaan 16	217209,46	473840,29	2,00	32,9	--	--
067_C	Prins Florisplein 10	217188,49	473773,69	8,00	32,7	--	--
066_C	Prins Florisplein 12	217193,94	473773,49	8,00	32,7	--	--
082_C	Anna van Burenplein 20	217206,96	473709,40	8,00	32,6	--	--
051_B	Prins Florisplein	217208,30	473804,46	5,00	32,5	--	--
027_A	Pr Margrietlaan 6	217151,95	473974,20	2,00	32,4	--	--
069_C	Anna van Burenplein 15	217205,79	473739,00	8,00	32,3	--	--
046_B	Prins Hendriklaan 10	217189,32	473840,83	5,00	32,3	--	--
051_A	Prins Florisplein	217208,30	473804,46	2,00	32,2	--	--
031_B	Nassauplein 5	217145,01	473935,03	5,00	32,0	--	--
072_C	Anna van Burenplein 9	217186,49	473739,69	8,00	31,7	--	--
070_C	Anna van Burenplein 13	217199,08	473739,24	8,00	31,6	--	--
071_C	Anna van Burenplein 11	217192,78	473739,47	8,00	31,6	--	--
083_C	Anna van Burenplein 18	217201,55	473708,25	8,00	31,0	--	--
048_B	Prins Hendriklaan 14	217202,80	473840,47	5,00	30,9	--	--

Alle getoonde dB-waarden zijn A-gewogen

Rapport: Resultatentabel
 Model: M03b LA,max Toekomstige situatie Trainingsdag
 LAmx totaalresultaten voor toetspunten
 Groep: Laad- en lossen

Naam								
Toetspunt	Omschrijving	X	Y	Hoogte	Dag	Avond	Nacht	
084_C	Anna van Burenplein 16	217195,38	473706,93	8,00	30,7	--	--	
085_C	Anna van Burenplein 14	217189,78	473705,74	8,00	30,6	--	--	
048_A	Prins Hendriklaan 14	217202,80	473840,47	2,00	30,4	--	--	
086_A	Marsdijk 1	217510,78	473647,62	2,00	30,3	--	--	
052_B	Prins Florisplein 13	217201,47	473804,67	5,00	30,2	--	--	
086_B	Marsdijk 1	217510,78	473647,62	5,00	30,1	--	--	
088_A	Marsdijk 3	217543,58	473672,28	2,00	30,1	--	--	
052_A	Prins Florisplein 13	217201,47	473804,67	2,00	29,9	--	--	
088_B	Marsdijk 3	217543,58	473672,28	5,00	29,5	--	--	
071_A	Anna van Burenplein 11	217192,78	473739,47	2,00	28,8	--	--	
064_B	Prins Florisplein 16	217205,67	473773,07	5,00	28,8	--	--	
064_A	Prins Florisplein 16	217205,67	473773,07	2,00	28,5	--	--	
082_A	Anna van Burenplein 20	217206,96	473709,40	2,00	28,4	--	--	
069_A	Anna van Burenplein 15	217205,79	473739,00	2,00	28,2	--	--	
071_B	Anna van Burenplein 11	217192,78	473739,47	5,00	28,2	--	--	
070_A	Anna van Burenplein 13	217199,08	473739,24	2,00	28,1	--	--	
069_B	Anna van Burenplein 15	217205,79	473739,00	5,00	27,9	--	--	
082_B	Anna van Burenplein 20	217206,96	473709,40	5,00	27,9	--	--	
083_A	Anna van Burenplein 18	217201,55	473708,25	2,00	27,1	--	--	
004_B	Looënkweg 1	217548,85	473833,60	5,00	26,7	--	--	
070_B	Anna van Burenplein 13	217199,08	473739,24	5,00	26,4	--	--	
004_A	Looënkweg 1	217548,85	473833,60	2,00	26,3	--	--	
083_B	Anna van Burenplein 18	217201,55	473708,25	5,00	25,9	--	--	
087_B	Marsdijk 1	217512,54	473638,08	5,00	22,3	--	--	
089_B	Marsdijk 3	217545,60	473658,96	5,00	22,3	--	--	
089_A	Marsdijk 3	217545,60	473658,96	2,00	22,2	--	--	
087_A	Marsdijk 1	217512,54	473638,08	2,00	21,6	--	--	

Rapport: Resultatentabel
 Model: M03b LA,max Toekomstige situatie Trainingsdag
 LAmx totaalresultaten voor toetspunten
 Groep: Overig

Naam							
Toetspunt	Omschrijving	X	Y	Hoogte	Dag	Avond	Nacht
001_A	Looënkweg 1	217539,28	473837,00	2,00	69,7	26,6	--
001_B	Looënkweg 1	217539,28	473837,00	5,00	69,4	27,6	--
004_B	Looënkweg 1	217548,85	473833,60	5,00	62,1	17,6	--
004_A	Looënkweg 1	217548,85	473833,60	2,00	61,8	17,4	--
002_B	Looënkweg 1	217544,60	473845,10	5,00	61,7	30,8	--
002_A	Looënkweg 1	217544,60	473845,10	2,00	61,3	30,4	--
011_B	Pr Margrietlaan 22	217373,25	473988,15	5,00	57,7	43,8	--
012_B	Pr Margrietlaan 22	217365,11	473983,66	5,00	57,6	54,1	--
016_B	Pr Margrietlaan 12	217200,95	473985,16	5,00	57,4	57,4	--
015_B	Pr Margrietlaan 12	217207,78	473990,96	5,00	57,0	57,0	--
011_A	Pr Margrietlaan 22	217373,25	473988,15	2,00	55,9	41,6	--
012_A	Pr Margrietlaan 22	217365,11	473983,66	2,00	55,8	51,7	--
015_A	Pr Margrietlaan 12	217207,78	473990,96	2,00	55,7	55,7	--
016_A	Pr Margrietlaan 12	217200,95	473985,16	2,00	55,5	55,5	--
009_B	Pr Margrietlaan 22	217358,02	473988,92	5,00	55,5	55,5	--
009_A	Pr Margrietlaan 22	217358,02	473988,92	2,00	54,3	54,3	--
088_B	Marsdijk 3	217543,58	473672,28	5,00	54,1	32,5	--
007_B	Pr Margrietlaan 20	217368,86	474003,19	5,00	53,9	41,7	--
008_B	Pr Margrietlaan 20	217363,06	473998,72	5,00	53,6	53,6	--
005_B	Pr Margrietlaan 20	217358,73	474004,00	5,00	53,6	53,6	--
058_C	Prins Florisplein	217207,98	473814,04	8,00	53,5	41,8	--
040_C	Prins Hendriklaan 15	217211,60	473883,18	8,00	53,3	48,7	--
038_C	Prins Hendriklaan 11	217198,45	473880,29	8,00	53,0	50,4	--
068_C	Anna van Burenplein 15	217209,17	473741,15	8,00	52,2	34,0	--
050_C	Prins FLorisplein 15	217211,31	473806,67	8,00	52,2	41,5	--
040_B	Prins Hendriklaan 15	217211,60	473883,18	5,00	52,2	47,0	--
014_B	Pr Margrietlaan 12	217200,65	473993,39	5,00	52,2	52,2	--
058_B	Prins Florisplein	217207,98	473814,04	5,00	52,2	40,3	--
019_B	Pr Margrietlaan 10	217181,88	473970,11	5,00	51,9	51,9	--
018_B	Pr Margrietlaan 10	217186,11	473974,62	5,00	51,8	51,8	--
041_C	Prins Hendriklaan 16	217213,06	473846,55	8,00	51,7	44,5	--
032_C	Prins Hendriklaan 15	217214,01	473873,87	8,00	51,7	47,5	--
042_C	Prins Hendriklaan 16	217209,64	473849,39	8,00	51,6	44,7	--
088_A	Marsdijk 3	217543,58	473672,28	2,00	51,3	32,1	--
010_B	Pr Margrietlaan 22	217365,90	473993,74	5,00	51,3	51,3	--
038_B	Prins Hendriklaan 11	217198,45	473880,29	5,00	51,2	48,8	--
007_A	Pr Margrietlaan 20	217368,86	474003,19	2,00	51,2	36,5	--
043_C	Prins Hendriklaan 14	217203,28	473849,56	8,00	51,2	43,1	--
057_C	Prins Florisplein 13	217201,73	473814,23	8,00	51,2	40,2	--
033_C	Prins Hendriklaan 15	217210,36	473870,93	8,00	51,0	35,4	--
041_B	Prins Hendriklaan 16	217213,06	473846,55	5,00	51,0	43,2	--
050_B	Prins FLorisplein 15	217211,31	473806,67	5,00	50,8	40,4	--
044_C	Prins Hendriklaan 12	217196,73	473849,74	8,00	50,8	42,0	--
064_C	Prins Florisplein 16	217205,67	473773,07	8,00	50,8	27,8	--
032_B	Prins Hendriklaan 15	217214,01	473873,87	5,00	50,8	45,9	--
008_A	Pr Margrietlaan 20	217363,06	473998,72	2,00	50,6	50,6	--
068_B	Anna van Burenplein 15	217209,17	473741,15	5,00	50,6	23,6	--
042_B	Prins Hendriklaan 16	217209,64	473849,39	5,00	50,5	43,3	--
047_C	Prins Hendriklaan 12	217197,44	473840,61	8,00	50,5	30,4	--
045_C	Prins Hendriklaan 10	217189,88	473849,92	8,00	50,4	37,6	--
056_C	Prins Florisplein 11	217195,50	473814,42	8,00	50,4	39,9	--

Alle getoonde dB-waarden zijn A-gewogen

Rapport: Resultatentabel
 Model: M03b LA,max Toekomstige situatie Trainingsdag
 LAmx totaalresultaten voor toetspunten
 Groep: Overig

Naam Toetspunt	Omschrijving	X	Y	Hoogte	Dag	Avond	Nacht
048_C	Prins Hendriklaan 14	217202,80	473840,47	8,00	50,3	30,8	--
014_A	Pr Margrietlaan 12	217200,65	473993,39	2,00	50,2	50,2	--
034_C	Prins Hendriklaan 13	217204,06	473871,09	8,00	50,2	35,1	--
069_C	Anna van Burenplein 15	217205,79	473739,00	8,00	50,2	26,4	--
039_C	Prins Hendriklaan 13	217203,22	473880,17	8,00	50,1	48,7	--
033_B	Prins Hendriklaan 15	217210,36	473870,93	5,00	50,1	29,2	--
049_C	Prins Hendriklaan 16	217209,46	473840,29	8,00	50,0	32,9	--
055_C	Prins Florisplein 9	217189,19	473814,61	8,00	49,8	37,0	--
063_C	Prins Florisplein 16	217210,51	473779,59	8,00	49,8	39,8	--
043_B	Prins Hendriklaan 14	217203,28	473849,56	5,00	49,8	41,9	--
040_A	Prins Hendriklaan 15	217211,60	473883,18	2,00	49,6	45,0	--
057_B	Prins Florisplein 13	217201,73	473814,23	5,00	49,6	39,2	--
081_C	Anna van Burenplein 20	217209,90	473716,57	8,00	49,6	36,6	--
062_C	Prins Florisplein 16	217207,58	473782,42	8,00	49,4	40,0	--
035_C	Prins Hendriklaan 11	217197,43	473871,25	8,00	49,4	35,3	--
051_C	Prins Florisplein	217208,30	473804,46	8,00	49,3	29,9	--
069_B	Anna van Burenplein 15	217205,79	473739,00	5,00	49,3	21,3	--
065_C	Prins Florisplein 14	217200,69	473772,00	8,00	49,2	27,4	--
044_B	Prins Hendriklaan 12	217196,73	473849,74	5,00	49,1	40,9	--
082_C	Anna van Burenplein 20	217206,96	473709,40	8,00	49,1	26,1	--
021_B	Pr Margrietlaan 8	217171,35	473969,34	5,00	49,0	49,0	--
017_B	Pr Margrietlaan 10	217179,04	473982,83	5,00	49,0	49,0	--
064_B	Prins Florisplein 16	217205,67	473773,07	5,00	49,0	38,8	--
038_A	Prins Hendriklaan 11	217198,45	473880,29	2,00	49,0	46,2	--
005_A	Pr Margrietlaan 20	217358,73	474004,00	2,00	48,9	46,0	--
037_C	Prins Hendriklaan 9	217190,44	473880,49	8,00	48,9	48,0	--
034_B	Prins Hendriklaan 13	217204,06	473871,09	5,00	48,9	41,4	--
036_C	Prins Hendriklaan 9	217192,07	473871,39	8,00	48,8	37,3	--
023_B	Pr Margrietlaan 8	217172,84	473982,40	5,00	48,7	48,7	--
045_B	Prins Hendriklaan 10	217189,88	473849,92	5,00	48,6	33,6	--
047_B	Prins Hendriklaan 12	217197,44	473840,61	5,00	48,6	37,9	--
041_A	Prins Hendriklaan 16	217213,06	473846,55	2,00	48,6	44,6	--
056_B	Prins Florisplein 11	217195,50	473814,42	5,00	48,5	38,6	--
061_C	Prins Florisplein 14	217201,11	473782,66	8,00	48,5	38,2	--
048_B	Prins Hendriklaan 14	217202,80	473840,47	5,00	48,4	38,0	--
068_A	Anna van Burenplein 15	217209,17	473741,15	2,00	48,4	21,3	--
010_A	Pr Margrietlaan 22	217365,90	473993,74	2,00	48,4	48,4	--
070_C	Anna van Burenplein 13	217199,08	473739,24	8,00	48,3	25,8	--
052_C	Prins Florisplein 13	217201,47	473804,67	8,00	48,3	28,1	--
042_A	Prins Hendriklaan 16	217209,64	473849,39	2,00	48,2	41,9	--
049_B	Prins Hendriklaan 16	217209,46	473840,29	5,00	48,2	27,6	--
003_B	Looënkweg 1	217553,80	473842,24	5,00	48,1	33,1	--
063_B	Prins Florisplein 16	217210,51	473779,59	5,00	48,1	41,8	--
080_C	Anna van Burenplein 20	217205,96	473718,48	8,00	48,1	36,6	--
032_A	Prins Hendriklaan 15	217214,01	473873,87	2,00	48,0	35,0	--
055_B	Prins Florisplein 9	217189,19	473814,61	5,00	48,0	31,6	--
081_B	Anna van Burenplein 20	217209,90	473716,57	5,00	47,9	36,1	--
070_B	Anna van Burenplein 13	217199,08	473739,24	5,00	47,9	19,1	--
050_A	Prins Florisplein 15	217211,31	473806,67	2,00	47,9	30,8	--
086_B	Marsdijk 1	217510,78	473647,62	5,00	47,8	31,8	--
035_B	Prins Hendriklaan 11	217197,43	473871,25	5,00	47,8	40,1	--

Alle getoonde dB-waarden zijn A-gewogen

Rapport: Resultatentabel
 Model: M03b LA,max Toekomstige situatie Trainingsdag
 LAmx totaalresultaten voor toetspunten
 Groep: Overig

Naam								
Toetspunt	Omschrijving	X	Y	Hoogte	Dag	Avond	Nacht	
039_B	Prins Hendriklaan 13	217203,22	473880,17	5,00	47,7	46,8	--	
043_A	Prins Hendriklaan 14	217203,28	473849,56	2,00	47,7	41,7	--	
062_B	Prins Florisplein 16	217207,58	473782,42	5,00	47,7	39,1	--	
051_B	Prins Florisplein	217208,30	473804,46	5,00	47,5	37,7	--	
065_B	Prins Florisplein 14	217200,69	473772,00	5,00	47,5	38,2	--	
053_C	Prins Florisplein 11	217195,60	473804,85	8,00	47,5	27,9	--	
060_C	Prins Florisplein 12	217194,79	473782,89	8,00	47,5	35,4	--	
033_A	Prins Hendriklaan 15	217210,36	473870,93	2,00	47,4	28,1	--	
071_C	Anna van Burenplein 11	217192,78	473739,47	8,00	47,4	25,7	--	
071_B	Anna van Burenplein 11	217192,78	473739,47	5,00	47,4	34,3	--	
026_B	Pr Margrietlaan 6	217156,65	473968,72	5,00	47,3	42,4	--	
082_B	Anna van Burenplein 20	217206,96	473709,40	5,00	47,2	20,8	--	
044_A	Prins Hendriklaan 12	217196,73	473849,74	2,00	47,2	40,5	--	
075_C	Anna van Burenplein 13	217199,52	473748,30	8,00	47,2	37,1	--	
069_A	Anna van Burenplein 15	217205,79	473739,00	2,00	47,2	21,4	--	
079_C	Anna van Burenplein 18	217199,49	473717,11	8,00	47,2	36,1	--	
028_B	Nassauplein 5	217152,73	473947,25	5,00	47,1	47,1	--	
057_A	Prins Florisplein 13	217201,73	473814,23	2,00	47,1	34,7	--	
074_B	Anna van Burenplein 11	217192,77	473748,53	5,00	47,0	30,7	--	
072_B	Anna van Burenplein 9	217186,49	473739,69	5,00	47,0	34,1	--	
036_B	Prins Hendriklaan 9	217192,07	473871,39	5,00	46,9	39,9	--	
059_C	Prins Florisplein 10	217187,80	473783,14	8,00	46,9	35,0	--	
045_A	Prins Hendriklaan 10	217189,88	473849,92	2,00	46,9	33,2	--	
021_A	Pr Margrietlaan 8	217171,35	473969,34	2,00	46,8	43,9	--	
063_A	Prins Florisplein 16	217210,51	473779,59	2,00	46,8	41,3	--	
067_B	Prins Florisplein 10	217188,49	473773,69	5,00	46,8	34,2	--	
061_B	Prins Florisplein 14	217201,11	473782,66	5,00	46,8	38,0	--	
037_B	Prins Hendriklaan 9	217190,44	473880,49	5,00	46,7	46,3	--	
074_C	Anna van Burenplein 11	217192,77	473748,53	8,00	46,7	36,1	--	
054_C	Prins Florisplein 9	217189,34	473805,04	8,00	46,6	28,0	--	
006_B	Pr Margrietlaan 20	217364,58	474008,70	5,00	46,6	44,2	--	
072_C	Anna van Burenplein 9	217186,49	473739,69	8,00	46,6	26,0	--	
052_B	Prins Florisplein 13	217201,47	473804,67	5,00	46,5	36,9	--	
078_C	Anna van Burenplein 16	217193,82	473715,90	8,00	46,4	34,9	--	
083_C	Anna van Burenplein 18	217201,55	473708,25	8,00	46,4	24,9	--	
034_A	Prins Hendriklaan 13	217204,06	473871,09	2,00	46,4	40,5	--	
025_B	Pr Margrietlaan 6	217159,67	473976,39	5,00	46,4	46,4	--	
073_B	Anna van Burenplein 9	217187,56	473748,75	5,00	46,4	29,8	--	
017_A	Pr Margrietlaan 10	217179,04	473982,83	2,00	46,3	46,3	--	
080_B	Anna van Burenplein 20	217205,96	473718,48	5,00	46,3	36,0	--	
023_A	Pr Margrietlaan 8	217172,84	473982,40	2,00	46,2	46,2	--	
030_B	Nassauplein 5	217150,66	473929,67	5,00	46,2	34,0	--	
073_C	Anna van Burenplein 9	217187,56	473748,75	8,00	46,1	35,1	--	
029_B	Nassauplein 5	217155,30	473938,02	5,00	46,1	46,1	--	
084_C	Anna van Burenplein 16	217195,38	473706,93	8,00	46,1	24,6	--	
067_C	Prins Florisplein 10	217188,49	473773,69	8,00	46,0	26,6	--	
076_C	Anna van Burenplein 15	217205,57	473748,08	8,00	45,9	37,3	--	
070_A	Anna van Burenplein 13	217199,08	473739,24	2,00	45,9	19,3	--	
024_B	Pr Margrietlaan 6	217153,81	473982,19	5,00	45,9	45,9	--	
060_B	Prins Florisplein 12	217194,79	473782,89	5,00	45,9	31,0	--	
019_A	Pr Margrietlaan 10	217181,88	473970,11	2,00	45,9	44,6	--	

Alle getoonde dB-waarden zijn A-gewogen

Rapport: Resultatentabel
 Model: M03b LA,max Toekomstige situatie Trainingsdag
 LAmx totaalresultaten voor toetspunten
 Groep: Overig

Naam Toetspunt	Omschrijving	X	Y	Hoogte	Dag	Avond	Nacht
053_B	Prins Florisplein 11	217195,60	473804,85	5,00	45,8	36,5	--
075_B	Anna van Burenplein 13	217199,52	473748,30	5,00	45,8	36,0	--
047_A	Prins Hendriklaan 12	217197,44	473840,61	2,00	45,7	35,3	--
086_A	Marsdijk 1	217510,78	473647,62	2,00	45,7	31,1	--
077_C	Anna van Burenplein 14	217187,30	473714,51	8,00	45,6	34,1	--
056_A	Prins Florisplein 11	217195,50	473814,42	2,00	45,6	34,2	--
071_A	Anna van Burenplein 11	217192,78	473739,47	2,00	45,5	34,0	--
081_A	Anna van Burenplein 20	217209,90	473716,57	2,00	45,5	37,8	--
062_A	Prins Florisplein 16	217207,58	473782,42	2,00	45,5	38,2	--
079_B	Anna van Burenplein 18	217199,49	473717,11	5,00	45,5	34,0	--
003_A	Looënkweg 1	217553,80	473842,24	2,00	45,5	32,1	--
035_A	Prins Hendriklaan 11	217197,43	473871,25	2,00	45,4	39,7	--
020_B	Pr Margrietlaan 10	217177,03	473971,83	5,00	45,4	38,5	--
059_B	Prins Florisplein 10	217187,80	473783,14	5,00	45,4	27,7	--
051_A	Prins Florisplein	217208,30	473804,46	2,00	45,3	37,2	--
072_A	Anna van Burenplein 9	217186,49	473739,69	2,00	45,3	33,9	--
085_C	Anna van Burenplein 14	217189,78	473705,74	8,00	45,1	24,5	--
055_A	Prins Florisplein 9	217189,19	473814,61	2,00	45,1	31,7	--
066_B	Prins Florisplein 12	217193,94	473773,49	5,00	45,1	37,1	--
054_B	Prins Florisplein 9	217189,34	473805,04	5,00	45,1	35,9	--
018_A	Pr Margrietlaan 10	217186,11	473974,62	2,00	45,0	44,5	--
067_A	Prins Florisplein 10	217188,49	473773,69	2,00	45,0	31,0	--
078_B	Anna van Burenplein 16	217193,82	473715,90	5,00	44,9	28,0	--
083_B	Anna van Burenplein 18	217201,55	473708,25	5,00	44,8	19,1	--
061_A	Prins Florisplein 14	217201,11	473782,66	2,00	44,8	37,4	--
039_A	Prins Hendriklaan 13	217203,22	473880,17	2,00	44,8	43,9	--
036_A	Prins Hendriklaan 9	217192,07	473871,39	2,00	44,7	39,7	--
058_A	Prins Florisplein	217207,98	473814,04	2,00	44,7	39,1	--
052_A	Prins Florisplein 13	217201,47	473804,67	2,00	44,5	36,5	--
080_A	Anna van Burenplein 20	217205,96	473718,48	2,00	44,4	35,5	--
006_A	Pr Margrietlaan 20	217364,58	474008,70	2,00	44,3	36,1	--
025_A	Pr Margrietlaan 6	217159,67	473976,39	2,00	44,3	44,3	--
030_A	Nassauplein 5	217150,66	473929,67	2,00	44,3	33,2	--
048_A	Prins Hendriklaan 14	217202,80	473840,47	2,00	44,3	37,1	--
060_A	Prins Florisplein 12	217194,79	473782,89	2,00	44,3	29,0	--
029_A	Nassauplein 5	217155,30	473938,02	2,00	44,2	44,2	--
077_B	Anna van Burenplein 14	217187,30	473714,51	5,00	44,1	28,4	--
084_B	Anna van Burenplein 16	217195,38	473706,93	5,00	44,1	25,1	--
024_A	Pr Margrietlaan 6	217153,81	473982,19	2,00	44,1	44,1	--
037_A	Prins Hendriklaan 9	217190,44	473880,49	2,00	44,1	40,1	--
079_A	Anna van Burenplein 18	217199,49	473717,11	2,00	44,0	33,4	--
059_A	Prins Florisplein 10	217187,80	473783,14	2,00	43,9	26,2	--
053_A	Prins Florisplein 11	217195,60	473804,85	2,00	43,9	36,1	--
078_A	Anna van Burenplein 16	217193,82	473715,90	2,00	43,6	27,1	--
085_B	Anna van Burenplein 14	217189,78	473705,74	5,00	43,6	22,0	--
013_B	Pr Margrietlaan 12	217194,80	473987,32	5,00	43,5	41,8	--
028_A	Nassauplein 5	217152,73	473947,25	2,00	43,4	43,1	--
054_A	Prins Florisplein 9	217189,34	473805,04	2,00	43,3	35,6	--
022_B	Pr Margrietlaan 8	217167,76	473973,41	5,00	43,2	38,3	--
077_A	Anna van Burenplein 14	217187,30	473714,51	2,00	43,2	26,3	--
020_A	Pr Margrietlaan 10	217177,03	473971,83	2,00	43,0	35,9	--

Alle getoonde dB-waarden zijn A-gewogen

Rapport: Resultatentabel
 Model: M03b LA,max Toekomstige situatie Trainingsdag
 LAmx totaalresultaten voor toetspunten
 Groep: Overig

Naam								
Toetspunt	Omschrijving	X	Y	Hoogte	Dag	Avond	Nacht	
026_A	Pr Margrietlaan 6	217156,65	473968,72	2,00	42,8	39,6	--	
076_B	Anna van Burenplein 15	217205,57	473748,08	5,00	42,2	39,0	--	
049_A	Prins Hendriklaan 16	217209,46	473840,29	2,00	42,0	26,9	--	
013_A	Pr Margrietlaan 12	217194,80	473987,32	2,00	41,7	39,1	--	
073_A	Anna van Burenplein 9	217187,56	473748,75	2,00	40,7	27,4	--	
022_A	Pr Margrietlaan 8	217167,76	473973,41	2,00	40,1	36,0	--	
066_A	Prins Florisplein 12	217193,94	473773,49	2,00	39,8	30,9	--	
074_A	Anna van Burenplein 11	217192,77	473748,53	2,00	39,7	28,7	--	
083_A	Anna van Burenplein 18	217201,55	473708,25	2,00	38,6	18,9	--	
066_C	Prins Florisplein 12	217193,94	473773,49	8,00	38,4	27,1	--	
084_A	Anna van Burenplein 16	217195,38	473706,93	2,00	38,4	24,1	--	
027_B	Pr Margrietlaan 6	217151,95	473974,20	5,00	38,0	33,0	--	
082_A	Anna van Burenplein 20	217206,96	473709,40	2,00	37,9	21,0	--	
064_A	Prins Florisplein 16	217205,67	473773,07	2,00	37,8	37,5	--	
031_B	Nassauplein 5	217145,01	473935,03	5,00	37,7	30,3	--	
046_B	Prins Hendriklaan 10	217189,32	473840,83	5,00	37,4	37,4	--	
046_C	Prins Hendriklaan 10	217189,32	473840,83	8,00	37,3	29,8	--	
085_A	Anna van Burenplein 14	217189,78	473705,74	2,00	37,3	20,0	--	
031_A	Nassauplein 5	217145,01	473935,03	2,00	36,8	29,7	--	
065_A	Prins Florisplein 14	217200,69	473772,00	2,00	36,7	33,3	--	
027_A	Pr Margrietlaan 6	217151,95	473974,20	2,00	36,4	31,2	--	
089_B	Marsdijk 3	217545,60	473658,96	5,00	36,1	19,8	--	
046_A	Prins Hendriklaan 10	217189,32	473840,83	2,00	35,9	33,4	--	
076_A	Anna van Burenplein 15	217205,57	473748,08	2,00	35,3	35,3	--	
089_A	Marsdijk 3	217545,60	473658,96	2,00	31,5	17,7	--	
087_B	Marsdijk 1	217512,54	473638,08	5,00	31,0	18,3	--	
087_A	Marsdijk 1	217512,54	473638,08	2,00	28,0	15,4	--	

Alle getoonde dB-waarden zijn A-gewogen

Rapport: Resultatentabel
 Model: M03b LA,max Toekomstige situatie Trainingsdag
 LAmx totaalresultaten voor toetspunten
 Groep: Stemgeluid schreeuwen

Naam							
Toetspunt	Omschrijving	X	Y	Hoogte	Dag	Avond	Nacht
001_A	Looënkweg 1	217539,28	473837,00	2,00	75,4	75,4	--
001_B	Looënkweg 1	217539,28	473837,00	5,00	75,1	75,1	--
004_A	Looënkweg 1	217548,85	473833,60	2,00	69,6	69,6	--
004_B	Looënkweg 1	217548,85	473833,60	5,00	69,6	69,6	--
002_A	Looënkweg 1	217544,60	473845,10	2,00	68,6	68,6	--
002_B	Looënkweg 1	217544,60	473845,10	5,00	68,5	68,5	--
088_B	Marsdijk 3	217543,58	473672,28	5,00	61,8	61,8	--
088_A	Marsdijk 3	217543,58	473672,28	2,00	59,8	59,8	--
040_C	Prins Hendriklaan 15	217211,60	473883,18	8,00	58,6	59,9	--
040_B	Prins Hendriklaan 15	217211,60	473883,18	5,00	58,5	59,3	--
040_A	Prins Hendriklaan 15	217211,60	473883,18	2,00	58,3	58,3	--
032_C	Prins Hendriklaan 15	217214,01	473873,87	8,00	56,8	59,5	--
032_B	Prins Hendriklaan 15	217214,01	473873,87	5,00	56,8	58,8	--
038_C	Prins Hendriklaan 11	217198,45	473880,29	8,00	56,5	60,4	--
038_B	Prins Hendriklaan 11	217198,45	473880,29	5,00	56,3	58,8	--
086_B	Marsdijk 1	217510,78	473647,62	5,00	56,1	56,1	--
086_A	Marsdijk 1	217510,78	473647,62	2,00	54,6	54,6	--
032_A	Prins Hendriklaan 15	217214,01	473873,87	2,00	54,4	56,8	--
038_A	Prins Hendriklaan 11	217198,45	473880,29	2,00	54,4	57,1	--
016_B	Pr Margrietlaan 12	217200,95	473985,16	5,00	54,2	59,3	--
015_B	Pr Margrietlaan 12	217207,78	473990,96	5,00	54,0	57,8	--
039_C	Prins Hendriklaan 13	217203,22	473880,17	8,00	52,2	57,5	--
018_B	Pr Margrietlaan 10	217186,11	473974,62	5,00	52,1	55,6	--
042_C	Prins Hendriklaan 16	217209,64	473849,39	8,00	52,0	58,7	--
019_B	Pr Margrietlaan 10	217181,88	473970,11	5,00	51,9	56,3	--
042_B	Prins Hendriklaan 16	217209,64	473849,39	5,00	51,8	58,9	--
041_C	Prins Hendriklaan 16	217213,06	473846,55	8,00	51,8	59,0	--
041_B	Prins Hendriklaan 16	217213,06	473846,55	5,00	51,6	58,4	--
047_C	Prins Hendriklaan 12	217197,44	473840,61	8,00	51,5	51,5	--
043_C	Prins Hendriklaan 14	217203,28	473849,56	8,00	51,5	58,0	--
041_A	Prins Hendriklaan 16	217213,06	473846,55	2,00	51,3	56,6	--
082_B	Anna van Burenplein 20	217206,96	473709,40	5,00	51,3	51,3	--
039_B	Prins Hendriklaan 13	217203,22	473880,17	5,00	51,3	55,9	--
043_B	Prins Hendriklaan 14	217203,28	473849,56	5,00	51,3	58,2	--
037_C	Prins Hendriklaan 9	217190,44	473880,49	8,00	51,2	51,2	--
064_C	Prins Florisplein 16	217205,67	473773,07	8,00	51,0	51,0	--
082_C	Anna van Burenplein 20	217206,96	473709,40	8,00	51,0	51,0	--
044_C	Prins Hendriklaan 12	217196,73	473849,74	8,00	50,9	57,3	--
015_A	Pr Margrietlaan 12	217207,78	473990,96	2,00	50,9	56,1	--
047_B	Prins Hendriklaan 12	217197,44	473840,61	5,00	50,7	50,7	--
068_B	Anna van Burenplein 15	217209,17	473741,15	5,00	50,6	52,6	--
048_C	Prins Hendriklaan 14	217202,80	473840,47	8,00	50,4	50,4	--
044_B	Prins Hendriklaan 12	217196,73	473849,74	5,00	50,4	57,5	--
064_B	Prins Florisplein 16	217205,67	473773,07	5,00	50,2	50,2	--
068_A	Anna van Burenplein 15	217209,17	473741,15	2,00	50,1	51,9	--
084_C	Anna van Burenplein 16	217195,38	473706,93	8,00	50,0	50,0	--
021_B	Pr Margrietlaan 8	217171,35	473969,34	5,00	49,9	55,6	--
085_C	Anna van Burenplein 14	217189,78	473705,74	8,00	49,9	49,9	--
037_B	Prins Hendriklaan 9	217190,44	473880,49	5,00	49,8	54,4	--
049_B	Prins Hendriklaan 16	217209,46	473840,29	5,00	49,8	49,8	--
011_B	Pr Margrietlaan 22	217373,25	473988,15	5,00	49,6	54,1	--

Alle getoonde dB-waarden zijn A-gewogen

Rapport: Resultatentabel
 Model: M03b LA,max Toekomstige situatie Trainingsdag
 LAmx totaalresultaten voor toetspunten
 Groep: Stemgeluid schreeuwen

Naam								
Toetspunt	Omschrijving	X	Y	Hoogte	Dag	Avond	Nacht	
048_B	Prins Hendriklaan 14	217202,80	473840,47	5,00	49,6	49,6	--	
039_A	Prins Hendriklaan 13	217203,22	473880,17	2,00	49,6	53,9	--	
018_A	Pr Margrietlaan 10	217186,11	473974,62	2,00	49,5	53,3	--	
083_B	Anna van Burenplein 18	217201,55	473708,25	5,00	49,4	49,4	--	
058_B	Prins Florisplein	217207,98	473814,04	5,00	49,4	56,1	--	
045_C	Prins Hendriklaan 10	217189,88	473849,92	8,00	49,4	56,5	--	
042_A	Prins Hendriklaan 16	217209,64	473849,39	2,00	49,3	57,0	--	
074_C	Anna van Burenplein 11	217192,77	473748,53	8,00	49,3	52,8	--	
084_B	Anna van Burenplein 16	217195,38	473706,93	5,00	49,3	49,3	--	
011_A	Pr Margrietlaan 22	217373,25	473988,15	2,00	49,2	51,9	--	
057_B	Prins Florisplein 13	217201,73	473814,23	5,00	49,2	55,4	--	
085_B	Anna van Burenplein 14	217189,78	473705,74	5,00	49,1	49,1	--	
056_B	Prins Florisplein 11	217195,50	473814,42	5,00	49,0	54,9	--	
073_B	Anna van Burenplein 9	217187,56	473748,75	5,00	49,0	53,7	--	
019_A	Pr Margrietlaan 10	217181,88	473970,11	2,00	48,9	54,3	--	
068_C	Anna van Burenplein 15	217209,17	473741,15	8,00	48,9	51,7	--	
055_B	Prins Florisplein 9	217189,19	473814,61	5,00	48,9	56,0	--	
050_C	Prins Florisplein 15	217211,31	473806,67	8,00	48,9	57,8	--	
063_C	Prins Florisplein 16	217210,51	473779,59	8,00	48,9	55,3	--	
033_C	Prins Hendriklaan 15	217210,36	473870,93	8,00	48,8	58,8	--	
081_C	Anna van Burenplein 20	217209,90	473716,57	8,00	48,8	51,3	--	
043_A	Prins Hendriklaan 14	217203,28	473849,56	2,00	48,7	56,5	--	
062_C	Prins Florisplein 16	217207,58	473782,42	8,00	48,7	55,3	--	
051_C	Prins Florisplein	217208,30	473804,46	8,00	48,7	48,7	--	
047_A	Prins Hendriklaan 12	217197,44	473840,61	2,00	48,6	48,6	--	
074_B	Anna van Burenplein 11	217192,77	473748,53	5,00	48,6	51,8	--	
049_C	Prins Hendriklaan 16	217209,46	473840,29	8,00	48,6	48,6	--	
058_C	Prins Florisplein	217207,98	473814,04	8,00	48,6	57,5	--	
003_A	Looënkweg 1	217553,80	473842,24	2,00	48,5	48,5	--	
007_B	Pr Margrietlaan 20	217368,86	474003,19	5,00	48,5	48,5	--	
003_B	Looënkweg 1	217553,80	473842,24	5,00	48,5	48,5	--	
034_C	Prins Hendriklaan 13	217204,06	473871,09	8,00	48,4	58,1	--	
055_A	Prins Florisplein 9	217189,19	473814,61	2,00	48,3	52,1	--	
061_C	Prins Florisplein 14	217201,11	473782,66	8,00	48,2	54,8	--	
048_A	Prins Hendriklaan 14	217202,80	473840,47	2,00	48,2	48,2	--	
080_C	Anna van Burenplein 20	217205,96	473718,48	8,00	48,2	51,3	--	
065_C	Prins Florisplein 14	217200,69	473772,00	8,00	48,2	48,2	--	
052_C	Prins Florisplein 13	217201,47	473804,67	8,00	48,2	48,2	--	
083_C	Anna van Burenplein 18	217201,55	473708,25	8,00	48,2	48,2	--	
057_C	Prins Florisplein 13	217201,73	473814,23	8,00	48,1	56,9	--	
007_A	Pr Margrietlaan 20	217368,86	474003,19	2,00	48,1	48,1	--	
021_A	Pr Margrietlaan 8	217171,35	473969,34	2,00	48,1	55,8	--	
063_B	Prins Florisplein 16	217210,51	473779,59	5,00	48,0	54,0	--	
050_B	Prins Florisplein 15	217211,31	473806,67	5,00	48,0	56,4	--	
033_B	Prins Hendriklaan 15	217210,36	473870,93	5,00	48,0	58,0	--	
081_B	Anna van Burenplein 20	217209,90	473716,57	5,00	48,0	50,5	--	
044_A	Prins Hendriklaan 12	217196,73	473849,74	2,00	47,9	56,0	--	
052_A	Prins Florisplein 13	217201,47	473804,67	2,00	47,9	47,9	--	
035_C	Prins Hendriklaan 11	217197,43	473871,25	8,00	47,9	57,4	--	
045_B	Prins Hendriklaan 10	217189,88	473849,92	5,00	47,9	57,1	--	
026_B	Pr Margrietlaan 6	217156,65	473968,72	5,00	47,9	54,6	--	

Alle getoonde dB-waarden zijn A-gewogen

Rapport: Resultatentabel
 Model: M03b LA,max Toekomstige situatie Trainingsdag
 LAmx totaalresultaten voor toetspunten
 Groep: Stemgeluid schreeuwen

Naam Toetspunt	Omschrijving	X	Y	Hoogte	Dag	Avond	Nacht
034_B	Prins Hendriklaan 13	217204,06	473871,09	5,00	47,9	57,0	--
062_B	Prins Florisplein 16	217207,58	473782,42	5,00	47,9	54,0	--
051_B	Prins Florisplein	217208,30	473804,46	5,00	47,9	47,9	--
060_C	Prins Florisplein 12	217194,79	473782,89	8,00	47,8	54,3	--
053_C	Prins Florisplein 11	217195,60	473804,85	8,00	47,8	47,8	--
079_C	Anna van Burenplein 18	217199,49	473717,11	8,00	47,8	51,0	--
020_B	Pr Margrietlaan 10	217177,03	473971,83	5,00	47,8	52,8	--
060_A	Prins Florisplein 12	217194,79	473782,89	2,00	47,8	51,9	--
056_C	Prins Florisplein 11	217195,50	473814,42	8,00	47,7	56,1	--
053_A	Prins Florisplein 11	217195,60	473804,85	2,00	47,7	48,6	--
014_B	Pr Margrietlaan 12	217200,65	473993,39	5,00	47,7	53,6	--
029_B	Nassauplein 5	217155,30	473938,02	5,00	47,7	52,8	--
035_B	Prins Hendriklaan 11	217197,43	473871,25	5,00	47,7	56,0	--
030_B	Nassauplein 5	217150,66	473929,67	5,00	47,6	53,7	--
036_C	Prins Hendriklaan 9	217192,07	473871,39	8,00	47,6	56,8	--
050_A	Prins Florisplein 15	217211,31	473806,67	2,00	47,6	54,8	--
059_A	Prins Florisplein 10	217187,80	473783,14	2,00	47,5	51,6	--
065_B	Prins Florisplein 14	217200,69	473772,00	5,00	47,5	52,3	--
054_A	Prins Florisplein 9	217189,34	473805,04	2,00	47,5	49,8	--
063_A	Prins Florisplein 16	217210,51	473779,59	2,00	47,5	54,9	--
061_B	Prins Florisplein 14	217201,11	473782,66	5,00	47,4	53,5	--
078_C	Anna van Burenplein 16	217193,82	473715,90	8,00	47,4	50,7	--
054_C	Prins Florisplein 9	217189,34	473805,04	8,00	47,4	52,3	--
080_B	Anna van Burenplein 20	217205,96	473718,48	5,00	47,4	50,5	--
052_B	Prins Florisplein 13	217201,47	473804,67	5,00	47,4	47,4	--
059_C	Prins Florisplein 10	217187,80	473783,14	8,00	47,4	53,8	--
073_C	Anna van Burenplein 9	217187,56	473748,75	8,00	47,4	52,4	--
051_A	Prins Florisplein	217208,30	473804,46	2,00	47,3	47,3	--
062_A	Prins Florisplein 16	217207,58	473782,42	2,00	47,3	52,8	--
055_C	Prins Florisplein 9	217189,19	473814,61	8,00	47,3	55,3	--
081_A	Anna van Burenplein 20	217209,90	473716,57	2,00	47,3	49,8	--
033_A	Prins Hendriklaan 15	217210,36	473870,93	2,00	47,3	56,1	--
013_B	Pr Margrietlaan 12	217194,80	473987,32	5,00	47,2	52,0	--
080_A	Anna van Burenplein 20	217205,96	473718,48	2,00	47,2	49,7	--
030_A	Nassauplein 5	217150,66	473929,67	2,00	47,2	52,5	--
036_B	Prins Hendriklaan 9	217192,07	473871,39	5,00	47,2	55,3	--
012_B	Pr Margrietlaan 22	217365,11	473983,66	5,00	47,1	63,7	--
060_B	Prins Florisplein 12	217194,79	473782,89	5,00	47,1	53,1	--
053_B	Prins Florisplein 11	217195,60	473804,85	5,00	47,1	49,4	--
077_C	Anna van Burenplein 14	217187,30	473714,51	8,00	47,0	49,2	--
079_B	Anna van Burenplein 18	217199,49	473717,11	5,00	47,0	50,3	--
061_A	Prins Florisplein 14	217201,11	473782,66	2,00	47,0	52,3	--
034_A	Prins Hendriklaan 13	217204,06	473871,09	2,00	47,0	55,2	--
035_A	Prins Hendriklaan 11	217197,43	473871,25	2,00	46,8	54,3	--
012_A	Pr Margrietlaan 22	217365,11	473983,66	2,00	46,8	62,3	--
079_A	Anna van Burenplein 18	217199,49	473717,11	2,00	46,8	49,6	--
037_A	Prins Hendriklaan 9	217190,44	473880,49	2,00	46,7	52,5	--
078_A	Anna van Burenplein 16	217193,82	473715,90	2,00	46,7	49,3	--
054_B	Prins Florisplein 9	217189,34	473805,04	5,00	46,7	50,9	--
078_B	Anna van Burenplein 16	217193,82	473715,90	5,00	46,7	50,0	--
059_B	Prins Florisplein 10	217187,80	473783,14	5,00	46,7	52,6	--

Alle getoonde dB-waarden zijn A-gewogen

Rapport: Resultatentabel
 Model: M03b LA,max Toekomstige situatie Trainingsdag
 LAmx totaalresultaten voor toetspunten
 Groep: Stemgeluid schreeuwen

Naam	Toetspunt	Omschrijving	X	Y	Hoogte	Dag	Avond	Nacht
069_C	Anna van Burenplein 15	217205,79	473739,00	8,00	46,5	46,5	--	--
075_C	Anna van Burenplein 13	217199,52	473748,30	8,00	46,5	53,0	--	--
076_C	Anna van Burenplein 15	217205,57	473748,08	8,00	46,5	48,9	--	--
029_A	Nassauplein 5	217155,30	473938,02	2,00	46,4	51,5	--	--
036_A	Prins Hendriklaan 9	217192,07	473871,39	2,00	46,4	53,7	--	--
028_B	Nassauplein 5	217152,73	473947,25	5,00	46,4	52,5	--	--
077_A	Anna van Burenplein 14	217187,30	473714,51	2,00	46,4	48,2	--	--
077_B	Anna van Burenplein 14	217187,30	473714,51	5,00	46,3	48,5	--	--
085_A	Anna van Burenplein 14	217189,78	473705,74	2,00	46,2	46,2	--	--
045_A	Prins Hendriklaan 10	217189,88	473849,92	2,00	46,0	55,6	--	--
069_A	Anna van Burenplein 15	217205,79	473739,00	2,00	45,9	45,9	--	--
069_B	Anna van Burenplein 15	217205,79	473739,00	5,00	45,9	45,9	--	--
056_A	Prins Florisplein 11	217195,50	473814,42	2,00	45,9	52,7	--	--
084_A	Anna van Burenplein 16	217195,38	473706,93	2,00	45,8	45,8	--	--
022_B	Pr Margrietlaan 8	217167,76	473973,41	5,00	45,3	51,3	--	--
020_A	Pr Margrietlaan 10	217177,03	473971,83	2,00	45,3	51,4	--	--
049_A	Prins Hendriklaan 16	217209,46	473840,29	2,00	45,2	45,2	--	--
083_A	Anna van Burenplein 18	217201,55	473708,25	2,00	45,1	45,1	--	--
075_B	Anna van Burenplein 13	217199,52	473748,30	5,00	45,0	51,9	--	--
014_A	Pr Margrietlaan 12	217200,65	473993,39	2,00	45,0	52,2	--	--
057_A	Prins Florisplein 13	217201,73	473814,23	2,00	45,0	55,0	--	--
076_B	Anna van Burenplein 15	217205,57	473748,08	5,00	45,0	45,0	--	--
070_B	Anna van Burenplein 13	217199,08	473739,24	5,00	44,9	44,9	--	--
016_A	Pr Margrietlaan 12	217200,95	473985,16	2,00	44,8	48,9	--	--
009_A	Pr Margrietlaan 22	217358,02	473988,92	2,00	44,6	62,0	--	--
082_A	Anna van Burenplein 20	217206,96	473709,40	2,00	44,6	44,6	--	--
017_B	Pr Margrietlaan 10	217179,04	473982,83	5,00	44,6	52,0	--	--
070_A	Anna van Burenplein 13	217199,08	473739,24	2,00	44,6	44,6	--	--
070_C	Anna van Burenplein 13	217199,08	473739,24	8,00	44,5	44,5	--	--
074_A	Anna van Burenplein 11	217192,77	473748,53	2,00	44,5	45,5	--	--
028_A	Nassauplein 5	217152,73	473947,25	2,00	44,4	51,2	--	--
009_B	Pr Margrietlaan 22	217358,02	473988,92	5,00	44,4	63,4	--	--
013_A	Pr Margrietlaan 12	217194,80	473987,32	2,00	44,3	50,7	--	--
058_A	Prins Florisplein	217207,98	473814,04	2,00	44,3	53,9	--	--
046_C	Prins Hendriklaan 10	217189,32	473840,83	8,00	44,2	44,2	--	--
025_B	Pr Margrietlaan 6	217159,67	473976,39	5,00	44,1	49,0	--	--
046_A	Prins Hendriklaan 10	217189,32	473840,83	2,00	44,0	44,0	--	--
005_B	Pr Margrietlaan 20	217358,73	474004,00	5,00	43,6	61,2	--	--
008_B	Pr Margrietlaan 20	217363,06	473998,72	5,00	43,5	59,8	--	--
023_B	Pr Margrietlaan 8	217172,84	473982,40	5,00	43,2	51,0	--	--
026_A	Pr Margrietlaan 6	217156,65	473968,72	2,00	43,2	51,0	--	--
071_C	Anna van Burenplein 11	217192,78	473739,47	8,00	43,1	43,1	--	--
071_B	Anna van Burenplein 11	217192,78	473739,47	5,00	42,9	42,9	--	--
017_A	Pr Margrietlaan 10	217179,04	473982,83	2,00	42,7	50,9	--	--
071_A	Anna van Burenplein 11	217192,78	473739,47	2,00	42,6	42,6	--	--
008_A	Pr Margrietlaan 20	217363,06	473998,72	2,00	42,6	57,7	--	--
023_A	Pr Margrietlaan 8	217172,84	473982,40	2,00	42,5	50,2	--	--
010_B	Pr Margrietlaan 22	217365,90	473993,74	5,00	42,5	58,3	--	--
072_C	Anna van Burenplein 9	217186,49	473739,69	8,00	42,4	42,4	--	--
025_A	Pr Margrietlaan 6	217159,67	473976,39	2,00	42,2	49,1	--	--
072_B	Anna van Burenplein 9	217186,49	473739,69	5,00	42,2	44,5	--	--

Alle getoonde dB-waarden zijn A-gewogen

Rapport: Resultatentabel
 Model: M03b LA,max Toekomstige situatie Trainingsdag
 LAmx totaalresultaten voor toetspunten
 Groep: Stemgeluid schreeuwen

Naam								
Toetspunt	Omschrijving	X	Y	Hoogte	Dag	Avond	Nacht	
022_A	Pr Margrietlaan 8	217167,76	473973,41	2,00	42,0	48,4	--	
072_A	Anna van Burenplein 9	217186,49	473739,69	2,00	41,9	44,2	--	
027_B	Pr Margrietlaan 6	217151,95	473974,20	5,00	41,6	47,3	--	
046_B	Prins Hendriklaan 10	217189,32	473840,83	5,00	41,6	41,6	--	
005_A	Pr Margrietlaan 20	217358,73	474004,00	2,00	41,5	59,0	--	
031_B	Nassauplein 5	217145,01	473935,03	5,00	41,5	46,5	--	
010_A	Pr Margrietlaan 22	217365,90	473993,74	2,00	41,4	56,1	--	
031_A	Nassauplein 5	217145,01	473935,03	2,00	41,2	45,9	--	
089_B	Marsdijk 3	217545,60	473658,96	5,00	40,2	40,2	--	
027_A	Pr Margrietlaan 6	217151,95	473974,20	2,00	39,8	42,0	--	
067_C	Prins Florisplein 10	217188,49	473773,69	8,00	39,6	39,6	--	
064_A	Prins Florisplein 16	217205,67	473773,07	2,00	39,5	48,1	--	
073_A	Anna van Burenplein 9	217187,56	473748,75	2,00	38,2	51,0	--	
089_A	Marsdijk 3	217545,60	473658,96	2,00	37,5	37,5	--	
066_C	Prins Florisplein 12	217193,94	473773,49	8,00	37,5	37,5	--	
076_A	Anna van Burenplein 15	217205,57	473748,08	2,00	37,3	37,3	--	
065_A	Prins Florisplein 14	217200,69	473772,00	2,00	36,7	45,7	--	
087_B	Marsdijk 1	217512,54	473638,08	5,00	36,6	36,6	--	
087_A	Marsdijk 1	217512,54	473638,08	2,00	35,0	35,0	--	
066_B	Prins Florisplein 12	217193,94	473773,49	5,00	32,8	52,6	--	
024_B	Pr Margrietlaan 6	217153,81	473982,19	5,00	32,1	49,7	--	
006_B	Pr Margrietlaan 20	217364,58	474008,70	5,00	32,0	41,4	--	
067_B	Prins Florisplein 10	217188,49	473773,69	5,00	31,9	50,8	--	
024_A	Pr Margrietlaan 6	217153,81	473982,19	2,00	31,5	49,1	--	
066_A	Prins Florisplein 12	217193,94	473773,49	2,00	30,9	47,1	--	
067_A	Prins Florisplein 10	217188,49	473773,69	2,00	30,4	46,7	--	
006_A	Pr Margrietlaan 20	217364,58	474008,70	2,00	29,4	38,5	--	

Rapport: Resultatentabel
 Model: M03a LAr,LT Toekomstige situatie Trainingsdag
 LAeq totaalresultaten voor toetspunten
 Groep: Indirecte hinder
 Groepsreductie: Nee

Naam	Toetspunt	Omschrijving	X	Y	Hoogte	Dag	Avond	Nacht	Etmaal
005_B	Pr	Margrietlaan 20	217358,73	474004,00	5,00	37,7	44,2	--	49,2
005_A	Pr	Margrietlaan 20	217358,73	474004,00	2,00	37,0	43,5	--	48,5
006_B	Pr	Margrietlaan 20	217364,58	474008,70	5,00	36,9	43,5	--	48,5
006_A	Pr	Margrietlaan 20	217364,58	474008,70	2,00	36,2	42,8	--	47,8
009_B	Pr	Margrietlaan 22	217358,02	473988,92	5,00	34,2	40,8	--	45,8
014_B	Pr	Margrietlaan 12	217200,65	473993,39	5,00	31,5	38,4	--	43,4
008_B	Pr	Margrietlaan 20	217363,06	473998,72	5,00	31,7	38,3	--	43,3
009_A	Pr	Margrietlaan 22	217358,02	473988,92	2,00	31,6	38,2	--	43,2
015_B	Pr	Margrietlaan 12	217207,78	473990,96	5,00	30,7	37,6	--	42,6
010_B	Pr	Margrietlaan 22	217365,90	473993,74	5,00	30,5	37,2	--	42,2
008_A	Pr	Margrietlaan 20	217363,06	473998,72	2,00	30,0	36,6	--	41,6
014_A	Pr	Margrietlaan 12	217200,65	473993,39	2,00	29,8	36,6	--	41,6
015_A	Pr	Margrietlaan 12	217207,78	473990,96	2,00	29,2	36,0	--	41,0
010_A	Pr	Margrietlaan 22	217365,90	473993,74	2,00	26,3	32,9	--	37,9
038_C	Pr	Hendriklaan 11	217198,45	473880,29	8,00	23,5	30,2	--	35,2
007_B	Pr	Margrietlaan 20	217368,86	474003,19	5,00	23,0	29,8	--	34,8
040_C	Pr	Hendriklaan 15	217211,60	473883,18	8,00	23,1	29,8	--	34,8
038_B	Pr	Hendriklaan 11	217198,45	473880,29	5,00	22,7	29,4	--	34,4
032_C	Pr	Hendriklaan 15	217214,01	473873,87	8,00	22,4	29,2	--	34,2
028_B	N	Nassauplein 5	217152,73	473947,25	5,00	22,3	29,1	--	34,1
040_B	Pr	Hendriklaan 15	217211,60	473883,18	5,00	22,2	28,9	--	33,9
012_B	Pr	Margrietlaan 22	217365,11	473983,66	5,00	22,1	28,9	--	33,9
040_A	Pr	Hendriklaan 15	217211,60	473883,18	2,00	22,1	28,8	--	33,8
024_B	Pr	Margrietlaan 6	217153,81	473982,19	5,00	22,0	28,8	--	33,8
041_A	Pr	Hendriklaan 16	217213,06	473846,55	2,00	21,9	28,6	--	33,6
029_B	N	Nassauplein 5	217155,30	473938,02	5,00	21,5	28,3	--	33,3
032_B	Pr	Hendriklaan 15	217214,01	473873,87	5,00	21,5	28,2	--	33,2
024_A	Pr	Margrietlaan 6	217153,81	473982,19	2,00	21,2	28,0	--	33,0
023_B	Pr	Margrietlaan 8	217172,84	473982,40	5,00	21,1	27,9	--	32,9
042_C	Pr	Hendriklaan 16	217209,64	473849,39	8,00	20,7	27,4	--	32,4
041_C	Pr	Hendriklaan 16	217213,06	473846,55	8,00	20,7	27,4	--	32,4
023_A	Pr	Margrietlaan 8	217172,84	473982,40	2,00	20,5	27,3	--	32,3
029_A	N	Nassauplein 5	217155,30	473938,02	2,00	20,5	27,2	--	32,2
007_A	Pr	Margrietlaan 20	217368,86	474003,19	2,00	20,5	27,2	--	32,2
042_A	Pr	Hendriklaan 16	217209,64	473849,39	2,00	20,4	27,1	--	32,1
011_B	Pr	Margrietlaan 22	217373,25	473988,15	5,00	20,3	27,0	--	32,0
042_B	Pr	Hendriklaan 16	217209,64	473849,39	5,00	20,3	27,0	--	32,0
016_A	Pr	Margrietlaan 12	217200,95	473985,16	2,00	20,1	26,9	--	31,9
041_B	Pr	Hendriklaan 16	217213,06	473846,55	5,00	20,2	26,9	--	31,9
038_A	Pr	Hendriklaan 11	217198,45	473880,29	2,00	19,6	26,3	--	31,3
043_C	Pr	Hendriklaan 14	217203,28	473849,56	8,00	19,5	26,2	--	31,2
012_A	Pr	Margrietlaan 22	217365,11	473983,66	2,00	19,3	26,1	--	31,1
028_A	N	Nassauplein 5	217152,73	473947,25	2,00	19,3	26,0	--	31,0
043_A	Pr	Hendriklaan 14	217203,28	473849,56	2,00	19,2	25,9	--	30,9
043_B	Pr	Hendriklaan 14	217203,28	473849,56	5,00	19,0	25,7	--	30,7
058_C	Pr	Florisplein	217207,98	473814,04	8,00	18,7	25,4	--	30,4
063_A	Pr	Florisplein 16	217210,51	473779,59	2,00	18,6	25,3	--	30,3
018_B	Pr	Margrietlaan 10	217186,11	473974,62	5,00	18,4	25,2	--	30,2
050_C	Pr	Florisplein 15	217211,31	473806,67	8,00	18,5	25,2	--	30,2
058_B	Pr	Florisplein	217207,98	473814,04	5,00	18,4	25,1	--	30,1
039_C	Pr	Hendriklaan 13	217203,22	473880,17	8,00	18,1	24,9	--	29,9

Alle getoonde dB-waarden zijn A-gewogen

Rapport: Resultatentabel
 Model: M03a LAr,LT Toekomstige situatie Trainingsdag
 LAeq totaalresultaten voor toetspunten
 Groep: Indirecte hinder
 Groepsreductie: Nee

Naam	Toetspunt	Omschrijving	X	Y	Hoogte	Dag	Avond	Nacht	Etmaal
011_A	Pr Margrietlaan 22	217373,25	473988,15	2,00	18,1	24,9	--	29,9	
058_A	Prins Florisplein	217207,98	473814,04	2,00	18,1	24,8	--	29,8	
044_C	Prins Hendriklaan 12	217196,73	473849,74	8,00	18,2	24,8	--	29,8	
050_B	Prins Florisplein 15	217211,31	473806,67	5,00	18,0	24,7	--	29,7	
037_C	Prins Hendriklaan 9	217190,44	473880,49	8,00	17,8	24,6	--	29,6	
057_C	Prins Florisplein 13	217201,73	473814,23	8,00	17,8	24,5	--	29,5	
063_B	Prins Florisplein 16	217210,51	473779,59	5,00	17,5	24,2	--	29,2	
044_A	Prins Hendriklaan 12	217196,73	473849,74	2,00	17,3	24,0	--	29,0	
062_C	Prins Florisplein 16	217207,58	473782,42	8,00	17,3	24,0	--	29,0	
063_C	Prins Florisplein 16	217210,51	473779,59	8,00	17,3	24,0	--	29,0	
035_A	Prins Hendriklaan 11	217197,43	473871,25	2,00	17,2	23,9	--	28,9	
035_B	Prins Hendriklaan 11	217197,43	473871,25	5,00	17,2	23,9	--	28,9	
045_C	Prins Hendriklaan 10	217189,88	473849,92	8,00	17,2	23,8	--	28,8	
062_B	Prins Florisplein 16	217207,58	473782,42	5,00	17,1	23,8	--	28,8	
056_C	Prins Florisplein 11	217195,50	473814,42	8,00	17,2	23,8	--	28,8	
062_A	Prins Florisplein 16	217207,58	473782,42	2,00	17,1	23,8	--	28,8	
044_B	Prins Hendriklaan 12	217196,73	473849,74	5,00	17,1	23,8	--	28,8	
018_A	Pr Margrietlaan 10	217186,11	473974,62	2,00	17,0	23,7	--	28,7	
057_B	Prins Florisplein 13	217201,73	473814,23	5,00	17,0	23,7	--	28,7	
055_C	Prins Florisplein 9	217189,19	473814,61	8,00	16,6	23,3	--	28,3	
019_B	Pr Margrietlaan 10	217181,88	473970,11	5,00	16,5	23,2	--	28,2	
061_C	Prins Florisplein 14	217201,11	473782,66	8,00	16,4	23,1	--	28,1	
017_B	Pr Margrietlaan 10	217179,04	473982,83	5,00	16,2	22,9	--	27,9	
037_B	Prins Hendriklaan 9	217190,44	473880,49	5,00	16,0	22,8	--	27,8	
036_B	Prins Hendriklaan 9	217192,07	473871,39	5,00	16,1	22,8	--	27,8	
036_A	Prins Hendriklaan 9	217192,07	473871,39	2,00	16,1	22,8	--	27,8	
025_B	Pr Margrietlaan 6	217159,67	473976,39	5,00	15,9	22,7	--	27,7	
039_B	Prins Hendriklaan 13	217203,22	473880,17	5,00	15,8	22,7	--	27,7	
017_A	Pr Margrietlaan 10	217179,04	473982,83	2,00	15,8	22,6	--	27,6	
019_A	Pr Margrietlaan 10	217181,88	473970,11	2,00	15,7	22,4	--	27,4	
016_B	Pr Margrietlaan 12	217200,95	473985,16	5,00	15,5	22,3	--	27,3	
060_C	Prins Florisplein 12	217194,79	473782,89	8,00	15,5	22,2	--	27,2	
061_B	Prins Florisplein 14	217201,11	473782,66	5,00	15,6	22,2	--	27,2	
075_C	Anna van Burenplein 13	217199,52	473748,30	8,00	15,4	22,1	--	27,1	
081_A	Anna van Burenplein 20	217209,90	473716,57	2,00	15,4	22,1	--	27,1	
061_A	Prins Florisplein 14	217201,11	473782,66	2,00	15,4	22,0	--	27,0	
059_C	Prins Florisplein 10	217187,80	473783,14	8,00	15,3	21,9	--	26,9	
025_A	Pr Margrietlaan 6	217159,67	473976,39	2,00	15,0	21,8	--	26,8	
056_B	Prins Florisplein 11	217195,50	473814,42	5,00	15,2	21,8	--	26,8	
081_C	Anna van Burenplein 20	217209,90	473716,57	8,00	14,9	21,6	--	26,6	
081_B	Anna van Burenplein 20	217209,90	473716,57	5,00	14,8	21,6	--	26,6	
080_C	Anna van Burenplein 20	217205,96	473718,48	8,00	14,8	21,5	--	26,5	
074_C	Anna van Burenplein 11	217192,77	473748,53	8,00	14,8	21,4	--	26,4	
032_A	Prins Hendriklaan 15	217214,01	473873,87	2,00	14,6	21,4	--	26,4	
073_C	Anna van Burenplein 9	217187,56	473748,75	8,00	14,6	21,3	--	26,3	
047_B	Prins Hendriklaan 12	217197,44	473840,61	5,00	14,1	20,9	--	25,9	
079_C	Anna van Burenplein 18	217199,49	473717,11	8,00	14,1	20,8	--	25,8	
022_B	Pr Margrietlaan 8	217167,76	473973,41	5,00	13,9	20,7	--	25,7	
034_B	Prins Hendriklaan 13	217204,06	473871,09	5,00	13,9	20,7	--	25,7	
053_B	Prins Florisplein 11	217195,60	473804,85	5,00	14,0	20,7	--	25,7	
080_B	Anna van Burenplein 20	217205,96	473718,48	5,00	14,0	20,7	--	25,7	

Alle getoonde dB-waarden zijn A-gewogen

LAeq inrichtingsgebonden verkeer trainingsdag toekomstige situatie

23-10241

Rapport: Resultatentabel
 Model: M03a LAr,LT Toekomstige situatie Trainingsdag
 LAeq totaalresultaten voor toetspunten
 Groep: Indirecte hinder
 Groepsreductie: Nee

Naam	Toetspunt	Omschrijving	X	Y	Hoogte	Dag	Avond	Nacht	Etmaal
	034_A	Prins Hendriklaan 13	217204,06	473871,09	2,00	13,8	20,6	--	25,6
	053_A	Prins Florisplein 11	217195,60	473804,85	2,00	13,9	20,6	--	25,6
	080_A	Anna van Burenplein 20	217205,96	473718,48	2,00	13,9	20,5	--	25,5
	021_B	Pr Margrietlaan 8	217171,35	473969,34	5,00	13,7	20,4	--	25,4
	078_C	Anna van Burenplein 16	217193,82	473715,90	8,00	13,7	20,3	--	25,3
	075_B	Anna van Burenplein 13	217199,52	473748,30	5,00	13,7	20,2	--	25,2
	077_C	Anna van Burenplein 14	217187,30	473714,51	8,00	13,6	20,2	--	25,2
	057_A	Prins Florisplein 13	217201,73	473814,23	2,00	13,4	20,2	--	25,2
	039_A	Prins Hendriklaan 13	217203,22	473880,17	2,00	13,3	20,2	--	25,2
	021_A	Pr Margrietlaan 8	217171,35	473969,34	2,00	13,4	20,1	--	25,1
	076_C	Anna van Burenplein 15	217205,57	473748,08	8,00	13,4	20,1	--	25,1
	022_A	Pr Margrietlaan 8	217167,76	473973,41	2,00	13,1	19,9	--	24,9
	056_A	Prins Florisplein 11	217195,50	473814,42	2,00	13,2	19,9	--	24,9
	065_B	Prins Florisplein 14	217200,69	473772,00	5,00	13,3	19,9	--	24,9
	037_A	Prins Hendriklaan 9	217190,44	473880,49	2,00	13,0	19,8	--	24,8
	068_C	Anna van Burenplein 15	217209,17	473741,15	8,00	12,8	19,5	--	24,5
	013_B	Pr Margrietlaan 12	217194,80	473987,32	5,00	12,6	19,4	--	24,4
	054_B	Prins Florisplein 9	217189,34	473805,04	5,00	12,8	19,4	--	24,4
	054_A	Prins Florisplein 9	217189,34	473805,04	2,00	12,7	19,3	--	24,3
	045_A	Prins Hendriklaan 10	217189,88	473849,92	2,00	12,4	19,2	--	24,2
	045_B	Prins Hendriklaan 10	217189,88	473849,92	5,00	12,4	19,2	--	24,2
	064_B	Prins Florisplein 16	217205,67	473773,07	5,00	12,3	19,1	--	24,1
	047_A	Prins Hendriklaan 12	217197,44	473840,61	2,00	12,1	18,9	--	23,9
	052_B	Prins Florisplein 13	217201,47	473804,67	5,00	12,0	18,9	--	23,9
	066_B	Prins Florisplein 12	217193,94	473773,49	5,00	12,3	18,8	--	23,8
	033_C	Prins Hendriklaan 15	217210,36	473870,93	8,00	12,0	18,8	--	23,8
	052_A	Prins Florisplein 13	217201,47	473804,67	2,00	11,8	18,7	--	23,7
	064_A	Prins Florisplein 16	217205,67	473773,07	2,00	11,6	18,4	--	23,4
	002_B	Looënkweg 1	217544,60	473845,10	5,00	11,7	18,4	--	23,4
	048_B	Prins Hendriklaan 14	217202,80	473840,47	5,00	11,6	18,4	--	23,4
	002_A	Looënkweg 1	217544,60	473845,10	2,00	11,6	18,3	--	23,3
	055_B	Prins Florisplein 9	217189,19	473814,61	5,00	11,4	18,2	--	23,2
	026_B	Pr Margrietlaan 6	217156,65	473968,72	5,00	11,5	18,1	--	23,1
	050_A	Prins Florisplein 15	217211,31	473806,67	2,00	11,2	18,0	--	23,0
	072_B	Anna van Burenplein 9	217186,49	473739,69	5,00	11,3	18,0	--	23,0
	072_A	Anna van Burenplein 9	217186,49	473739,69	2,00	11,1	17,8	--	22,8
	001_B	Looënkweg 1	217539,28	473837,00	5,00	11,1	17,8	--	22,8
	034_C	Prins Hendriklaan 13	217204,06	473871,09	8,00	11,0	17,8	--	22,8
	001_A	Looënkweg 1	217539,28	473837,00	2,00	11,0	17,7	--	22,7
	013_A	Pr Margrietlaan 12	217194,80	473987,32	2,00	10,7	17,6	--	22,6
	076_B	Anna van Burenplein 15	217205,57	473748,08	5,00	10,7	17,5	--	22,5
	035_C	Prins Hendriklaan 11	217197,43	473871,25	8,00	10,6	17,4	--	22,4
	036_C	Prins Hendriklaan 9	217192,07	473871,39	8,00	10,6	17,4	--	22,4
	055_A	Prins Florisplein 9	217189,19	473814,61	2,00	10,7	17,4	--	22,4
	079_B	Anna van Burenplein 18	217199,49	473717,11	5,00	10,7	17,3	--	22,3
	020_B	Pr Margrietlaan 10	217177,03	473971,83	5,00	10,4	17,2	--	22,2
	060_B	Prins Florisplein 12	217194,79	473782,89	5,00	10,4	17,1	--	22,1
	030_B	Nassauplein 5	217150,66	473929,67	5,00	10,3	17,1	--	22,1
	049_C	Prins Hendriklaan 16	217209,46	473840,29	8,00	10,2	17,0	--	22,0
	026_A	Pr Margrietlaan 6	217156,65	473968,72	2,00	10,2	16,9	--	21,9
	079_A	Anna van Burenplein 18	217199,49	473717,11	2,00	10,2	16,7	--	21,7

Alle getoonde dB-waarden zijn A-gewogen

Rapport: Resultatentabel
 Model: M03a LAr,LT Toekomstige situatie Trainingsdag
 LAeq totaalresultaten voor toetspunten
 Groep: Indirecte hinder
 Groepsreductie: Nee

Naam	Toetspunt	Omschrijving	X	Y	Hoogte	Dag	Avond	Nacht	Etmaal
	020_A	Pr Margrietlaan 10	217177,03	473971,83	2,00	9,9	16,7	--	21,7
	030_A	Nassauplein 5	217150,66	473929,67	2,00	9,7	16,5	--	21,5
	033_B	Prins Hendriklaan 15	217210,36	473870,93	5,00	9,7	16,5	--	21,5
	060_A	Prins Florisplein 12	217194,79	473782,89	2,00	9,7	16,5	--	21,5
	033_A	Prins Hendriklaan 15	217210,36	473870,93	2,00	9,6	16,4	--	21,4
	048_A	Prins Hendriklaan 14	217202,80	473840,47	2,00	9,3	16,2	--	21,2
	046_B	Prins Hendriklaan 10	217189,32	473840,83	5,00	9,2	16,0	--	21,0
	067_B	Prins Florisplein 10	217188,49	473773,69	5,00	9,4	15,9	--	20,9
	046_A	Prins Hendriklaan 10	217189,32	473840,83	2,00	9,0	15,9	--	20,9
	074_B	Anna van Burenplein 11	217192,77	473748,53	5,00	9,0	15,7	--	20,7
	076_A	Anna van Burenplein 15	217205,57	473748,08	2,00	8,7	15,6	--	20,6
	048_C	Prins Hendriklaan 14	217202,80	473840,47	8,00	8,6	15,4	--	20,4
	051_C	Prins Florisplein	217208,30	473804,46	8,00	8,3	15,1	--	20,1
	065_A	Prins Florisplein 14	217200,69	473772,00	2,00	8,6	15,1	--	20,1
	051_B	Prins Florisplein	217208,30	473804,46	5,00	8,3	15,1	--	20,1
	059_B	Prins Florisplein 10	217187,80	473783,14	5,00	8,3	15,1	--	20,1
	031_B	Nassauplein 5	217145,01	473935,03	5,00	8,3	15,1	--	20,1
	051_A	Prins Florisplein	217208,30	473804,46	2,00	8,1	14,9	--	19,9
	067_A	Prins Florisplein 10	217188,49	473773,69	2,00	8,3	14,8	--	19,8
	047_C	Prins Hendriklaan 12	217197,44	473840,61	8,00	7,9	14,7	--	19,7
	046_C	Prins Hendriklaan 10	217189,32	473840,83	8,00	7,9	14,7	--	19,7
	073_B	Anna van Burenplein 9	217187,56	473748,75	5,00	7,7	14,5	--	19,5
	052_C	Prins Florisplein 13	217201,47	473804,67	8,00	7,6	14,3	--	19,3
	074_A	Anna van Burenplein 11	217192,77	473748,53	2,00	7,5	14,3	--	19,3
	086_B	Marsdijk 1	217510,78	473647,62	5,00	7,3	14,1	--	19,1
	031_A	Nassauplein 5	217145,01	473935,03	2,00	7,3	14,1	--	19,1
	078_B	Anna van Burenplein 16	217193,82	473715,90	5,00	7,4	14,1	--	19,1
	086_A	Marsdijk 1	217510,78	473647,62	2,00	7,3	14,1	--	19,1
	053_C	Prins Florisplein 11	217195,60	473804,85	8,00	7,1	13,9	--	18,9
	003_B	Looënkweg 1	217553,80	473842,24	5,00	7,0	13,9	--	18,9
	059_A	Prins Florisplein 10	217187,80	473783,14	2,00	7,1	13,9	--	18,9
	054_C	Prins Florisplein 9	217189,34	473805,04	8,00	7,0	13,8	--	18,8
	071_B	Anna van Burenplein 11	217192,78	473739,47	5,00	6,8	13,7	--	18,7
	049_A	Prins Hendriklaan 16	217209,46	473840,29	2,00	6,7	13,5	--	18,5
	003_A	Looënkweg 1	217553,80	473842,24	2,00	6,6	13,4	--	18,4
	071_A	Anna van Burenplein 11	217192,78	473739,47	2,00	6,5	13,4	--	18,4
	064_C	Prins Florisplein 16	217205,67	473773,07	8,00	6,6	13,4	--	18,4
	049_B	Prins Hendriklaan 16	217209,46	473840,29	5,00	6,5	13,3	--	18,3
	077_B	Anna van Burenplein 14	217187,30	473714,51	5,00	6,5	13,3	--	18,3
	078_A	Anna van Burenplein 16	217193,82	473715,90	2,00	6,4	13,2	--	18,2
	066_A	Prins Florisplein 12	217193,94	473773,49	2,00	6,5	13,1	--	18,1
	073_A	Anna van Burenplein 9	217187,56	473748,75	2,00	6,3	13,1	--	18,1
	027_B	Pr Margrietlaan 6	217151,95	473974,20	5,00	6,2	13,0	--	18,0
	065_C	Prins Florisplein 14	217200,69	473772,00	8,00	6,2	13,0	--	18,0
	027_A	Pr Margrietlaan 6	217151,95	473974,20	2,00	6,1	12,8	--	17,8
	067_C	Prins Florisplein 10	217188,49	473773,69	8,00	6,0	12,8	--	17,8
	066_C	Prins Florisplein 12	217193,94	473773,49	8,00	5,9	12,7	--	17,7
	069_C	Anna van Burenplein 15	217205,79	473739,00	8,00	5,7	12,5	--	17,5
	082_C	Anna van Burenplein 20	217206,96	473709,40	8,00	5,5	12,3	--	17,3
	077_A	Anna van Burenplein 14	217187,30	473714,51	2,00	5,2	12,0	--	17,0
	072_C	Anna van Burenplein 9	217186,49	473739,69	8,00	5,1	11,9	--	16,9

Alle getoonde dB-waarden zijn A-gewogen

Rapport: Resultatentabel
 Model: M03a LAr,LT Toekomstige situatie Trainingsdag
 LAeq totaalresultaten voor toetspunten
 Groep: Indirecte hinder
 Groepsreductie: Nee

Naam									
Toetspunt	Omschrijving	X	Y	Hoogte	Dag	Avond	Nacht	Etmaal	
070_C	Anna van Burenplein 13	217199,08	473739,24	8,00	5,0	11,8	--	16,8	
071_C	Anna van Burenplein 11	217192,78	473739,47	8,00	4,9	11,7	--	16,7	
088_B	Marsdijk 3	217543,58	473672,28	5,00	4,8	11,6	--	16,6	
088_A	Marsdijk 3	217543,58	473672,28	2,00	4,7	11,5	--	16,5	
083_C	Anna van Burenplein 18	217201,55	473708,25	8,00	4,4	11,2	--	16,2	
084_C	Anna van Burenplein 16	217195,38	473706,93	8,00	4,1	10,9	--	15,9	
068_B	Anna van Burenplein 15	217209,17	473741,15	5,00	4,1	10,9	--	15,9	
085_C	Anna van Burenplein 14	217189,78	473705,74	8,00	4,1	10,9	--	15,9	
084_B	Anna van Burenplein 16	217195,38	473706,93	5,00	2,9	9,6	--	14,6	
069_B	Anna van Burenplein 15	217205,79	473739,00	5,00	2,4	9,2	--	14,2	
068_A	Anna van Burenplein 15	217209,17	473741,15	2,00	2,3	9,1	--	14,1	
069_A	Anna van Burenplein 15	217205,79	473739,00	2,00	2,1	8,9	--	13,9	
082_B	Anna van Burenplein 20	217206,96	473709,40	5,00	1,9	8,7	--	13,7	
084_A	Anna van Burenplein 16	217195,38	473706,93	2,00	1,8	8,5	--	13,5	
082_A	Anna van Burenplein 20	217206,96	473709,40	2,00	1,6	8,4	--	13,4	
070_B	Anna van Burenplein 13	217199,08	473739,24	5,00	0,7	7,5	--	12,5	
083_B	Anna van Burenplein 18	217201,55	473708,25	5,00	0,3	7,1	--	12,1	
070_A	Anna van Burenplein 13	217199,08	473739,24	2,00	0,0	6,8	--	11,8	
085_B	Anna van Burenplein 14	217189,78	473705,74	5,00	0,0	6,7	--	11,7	
083_A	Anna van Burenplein 18	217201,55	473708,25	2,00	-0,3	6,5	--	11,5	
004_B	Looënkweg 1	217548,85	473833,60	5,00	-1,0	5,9	--	10,9	
004_A	Looënkweg 1	217548,85	473833,60	2,00	-1,4	5,4	--	10,4	
085_A	Anna van Burenplein 14	217189,78	473705,74	2,00	-1,3	5,4	--	10,4	
087_B	Marsdijk 1	217512,54	473638,08	5,00	-1,7	5,1	--	10,1	
089_B	Marsdijk 3	217545,60	473658,96	5,00	-2,4	4,4	--	9,4	
087_A	Marsdijk 1	217512,54	473638,08	2,00	-4,0	2,9	--	7,9	
089_A	Marsdijk 3	217545,60	473658,96	2,00	-4,3	2,5	--	7,5	

Rapport: Resultatentabel
 Model: M04a LAr,LT Toekomstige situatie Wedstrijddag
 LAeq totaalresultaten voor toetspunten
 Groep: Bkl
 Groepsreductie: Ja

Naam	Toetspunt	Omschrijving	X	Y	Hoogte	Dag	Avond	Nacht	Etmaal
011_B	Pr	Margrietlaan 22	217373,25	473988,15	5,00	61,2	--	--	61,2
011_A	Pr	Margrietlaan 22	217373,25	473988,15	2,00	60,4	--	--	60,4
012_B	Pr	Margrietlaan 22	217365,11	473983,66	5,00	59,4	--	--	59,4
007_B	Pr	Margrietlaan 20	217368,86	474003,19	5,00	59,3	--	--	59,3
012_A	Pr	Margrietlaan 22	217365,11	473983,66	2,00	58,7	--	--	58,7
007_A	Pr	Margrietlaan 20	217368,86	474003,19	2,00	57,6	--	--	57,6
001_B	Looënkweg 1		217539,28	473837,00	5,00	56,3	--	--	56,3
002_B	Looënkweg 1		217544,60	473845,10	5,00	56,2	--	--	56,2
001_A	Looënkweg 1		217539,28	473837,00	2,00	54,5	--	--	54,5
002_A	Looënkweg 1		217544,60	473845,10	2,00	54,4	--	--	54,4
003_B	Looënkweg 1		217553,80	473842,24	5,00	53,5	--	--	53,5
005_B	Pr	Margrietlaan 20	217358,73	474004,00	5,00	52,3	--	--	52,3
003_A	Looënkweg 1		217553,80	473842,24	2,00	51,8	--	--	51,8
008_B	Pr	Margrietlaan 20	217363,06	473998,72	5,00	51,1	--	--	51,1
015_B	Pr	Margrietlaan 12	217207,78	473990,96	5,00	50,0	--	--	50,0
016_B	Pr	Margrietlaan 12	217200,95	473985,16	5,00	49,9	--	--	49,9
005_A	Pr	Margrietlaan 20	217358,73	474004,00	2,00	49,8	--	--	49,8
040_C	Prins Hendriklaan 15		217211,60	473883,18	8,00	49,2	--	--	49,2
040_B	Prins Hendriklaan 15		217211,60	473883,18	5,00	48,8	--	--	48,8
032_C	Prins Hendriklaan 15		217214,01	473873,87	8,00	48,2	--	--	48,2
038_C	Prins Hendriklaan 11		217198,45	473880,29	8,00	48,1	--	--	48,1
015_A	Pr	Margrietlaan 12	217207,78	473990,96	2,00	47,9	--	--	47,9
009_B	Pr	Margrietlaan 22	217358,02	473988,92	5,00	47,9	--	--	47,9
032_B	Prins Hendriklaan 15		217214,01	473873,87	5,00	47,5	--	--	47,5
040_A	Prins Hendriklaan 15		217211,60	473883,18	2,00	47,2	--	--	47,2
038_B	Prins Hendriklaan 11		217198,45	473880,29	5,00	47,1	--	--	47,1
018_B	Pr	Margrietlaan 10	217186,11	473974,62	5,00	47,0	--	--	47,0
019_B	Pr	Margrietlaan 10	217181,88	473970,11	5,00	46,9	--	--	46,9
009_A	Pr	Margrietlaan 22	217358,02	473988,92	2,00	45,9	--	--	45,9
021_B	Pr	Margrietlaan 8	217171,35	473969,34	5,00	45,6	--	--	45,6
010_B	Pr	Margrietlaan 22	217365,90	473993,74	5,00	45,4	--	--	45,4
042_C	Prins Hendriklaan 16		217209,64	473849,39	8,00	45,2	--	--	45,2
041_C	Prins Hendriklaan 16		217213,06	473846,55	8,00	45,1	--	--	45,1
008_A	Pr	Margrietlaan 20	217363,06	473998,72	2,00	44,6	--	--	44,6
019_A	Pr	Margrietlaan 10	217181,88	473970,11	2,00	44,5	--	--	44,5
026_B	Pr	Margrietlaan 6	217156,65	473968,72	5,00	44,3	--	--	44,3
041_A	Prins Hendriklaan 16		217213,06	473846,55	2,00	44,1	--	--	44,1
042_B	Prins Hendriklaan 16		217209,64	473849,39	5,00	44,0	--	--	44,0
037_C	Prins Hendriklaan 9		217190,44	473880,49	8,00	44,0	--	--	44,0
018_A	Pr	Margrietlaan 10	217186,11	473974,62	2,00	44,0	--	--	44,0
041_B	Prins Hendriklaan 16		217213,06	473846,55	5,00	44,0	--	--	44,0
016_A	Pr	Margrietlaan 12	217200,95	473985,16	2,00	43,6	--	--	43,6
029_B	Nassauplein 5		217155,30	473938,02	5,00	43,5	--	--	43,5
021_A	Pr	Margrietlaan 8	217171,35	473969,34	2,00	43,5	--	--	43,5
043_C	Prins Hendriklaan 14		217203,28	473849,56	8,00	43,2	--	--	43,2
006_B	Pr	Margrietlaan 20	217364,58	474008,70	5,00	43,0	--	--	43,0
014_B	Pr	Margrietlaan 12	217200,65	473993,39	5,00	42,9	--	--	42,9
039_C	Prins Hendriklaan 13		217203,22	473880,17	8,00	42,8	--	--	42,8
037_B	Prins Hendriklaan 9		217190,44	473880,49	5,00	42,5	--	--	42,5
010_A	Pr	Margrietlaan 22	217365,90	473993,74	2,00	42,4	--	--	42,4
042_A	Prins Hendriklaan 16		217209,64	473849,39	2,00	42,3	--	--	42,3

Alle getoonde dB-waarden zijn A-gewogen

Rapport: Resultatentabel
 Model: M04a LAr,LT Toekomstige situatie Wedstrijddag
 LAeq totaalresultaten voor toetspunten
 Groep: Bkl
 Groepsreductie: Ja

Naam	Toetspunt	Omschrijving	X	Y	Hoogte	Dag	Avond	Nacht	Etmaal
	038_A	Prins Hendriklaan 11	217198,45	473880,29	2,00	42,2	--	--	42,2
	032_A	Prins Hendriklaan 15	217214,01	473873,87	2,00	42,0	--	--	42,0
	028_B	Nassauplein 5	217152,73	473947,25	5,00	42,0	--	--	42,0
	043_B	Prins Hendriklaan 14	217203,28	473849,56	5,00	42,0	--	--	42,0
	029_A	Nassauplein 5	217155,30	473938,02	2,00	41,8	--	--	41,8
	044_C	Prins Hendriklaan 12	217196,73	473849,74	8,00	41,4	--	--	41,4
	058_C	Prins Florisplein	217207,98	473814,04	8,00	41,2	--	--	41,2
	050_C	Prins Florisplein 15	217211,31	473806,67	8,00	41,2	--	--	41,2
	014_A	Pr Margrietlaan 12	217200,65	473993,39	2,00	41,1	--	--	41,1
	034_C	Prins Hendriklaan 13	217204,06	473871,09	8,00	40,7	--	--	40,7
	043_A	Prins Hendriklaan 14	217203,28	473849,56	2,00	40,4	--	--	40,4
	039_B	Prins Hendriklaan 13	217203,22	473880,17	5,00	40,4	--	--	40,4
	028_A	Nassauplein 5	217152,73	473947,25	2,00	40,3	--	--	40,3
	035_C	Prins Hendriklaan 11	217197,43	473871,25	8,00	40,3	--	--	40,3
	013_B	Pr Margrietlaan 12	217194,80	473987,32	5,00	40,2	--	--	40,2
	045_C	Prins Hendriklaan 10	217189,88	473849,92	8,00	40,2	--	--	40,2
	044_B	Prins Hendriklaan 12	217196,73	473849,74	5,00	40,1	--	--	40,1
	030_B	Nassauplein 5	217150,66	473929,67	5,00	40,1	--	--	40,1
	017_B	Pr Margrietlaan 10	217179,04	473982,83	5,00	40,0	--	--	40,0
	058_B	Prins Florisplein	217207,98	473814,04	5,00	39,9	--	--	39,9
	036_C	Prins Hendriklaan 9	217192,07	473871,39	8,00	39,8	--	--	39,8
	050_B	Prins Florisplein 15	217211,31	473806,67	5,00	39,8	--	--	39,8
	026_A	Pr Margrietlaan 6	217156,65	473968,72	2,00	39,8	--	--	39,8
	006_A	Pr Margrietlaan 20	217364,58	474008,70	2,00	39,4	--	--	39,4
	063_A	Prins Florisplein 16	217210,51	473779,59	2,00	39,4	--	--	39,4
	063_C	Prins Florisplein 16	217210,51	473779,59	8,00	39,3	--	--	39,3
	034_B	Prins Hendriklaan 13	217204,06	473871,09	5,00	39,2	--	--	39,2
	035_B	Prins Hendriklaan 11	217197,43	473871,25	5,00	39,2	--	--	39,2
	057_C	Prins Florisplein 13	217201,73	473814,23	8,00	39,1	--	--	39,1
	063_B	Prins Florisplein 16	217210,51	473779,59	5,00	39,0	--	--	39,0
	023_B	Pr Margrietlaan 8	217172,84	473982,40	5,00	39,0	--	--	39,0
	037_A	Prins Hendriklaan 9	217190,44	473880,49	2,00	39,0	--	--	39,0
	062_C	Prins Florisplein 16	217207,58	473782,42	8,00	38,9	--	--	38,9
	022_B	Pr Margrietlaan 8	217167,76	473973,41	5,00	38,9	--	--	38,9
	030_A	Nassauplein 5	217150,66	473929,67	2,00	38,8	--	--	38,8
	044_A	Prins Hendriklaan 12	217196,73	473849,74	2,00	38,8	--	--	38,8
	045_B	Prins Hendriklaan 10	217189,88	473849,92	5,00	38,6	--	--	38,6
	036_B	Prins Hendriklaan 9	217192,07	473871,39	5,00	38,5	--	--	38,5
	033_C	Prins Hendriklaan 15	217210,36	473870,93	8,00	38,3	--	--	38,3
	017_A	Pr Margrietlaan 10	217179,04	473982,83	2,00	38,2	--	--	38,2
	013_A	Pr Margrietlaan 12	217194,80	473987,32	2,00	38,2	--	--	38,2
	025_B	Pr Margrietlaan 6	217159,67	473976,39	5,00	38,2	--	--	38,2
	004_B	Looënkweg 1	217548,85	473833,60	5,00	38,2	--	--	38,2
	020_B	Pr Margrietlaan 10	217177,03	473971,83	5,00	38,2	--	--	38,2
	062_B	Prins Florisplein 16	217207,58	473782,42	5,00	37,9	--	--	37,9
	057_B	Prins Florisplein 13	217201,73	473814,23	5,00	37,7	--	--	37,7
	035_A	Prins Hendriklaan 11	217197,43	473871,25	2,00	37,7	--	--	37,7
	034_A	Prins Hendriklaan 13	217204,06	473871,09	2,00	37,6	--	--	37,6
	058_A	Prins Florisplein	217207,98	473814,04	2,00	37,6	--	--	37,6
	056_C	Prins Florisplein 11	217195,50	473814,42	8,00	37,6	--	--	37,6
	039_A	Prins Hendriklaan 13	217203,22	473880,17	2,00	37,5	--	--	37,5

Alle getoonde dB-waarden zijn A-gewogen

Rapport: Resultatentabel
 Model: M04a LAr,LT Toekomstige situatie Wedstrijddag
 LAeq totaalresultaten voor toetspunten
 Groep: Bkl
 Groepsreductie: Ja

Naam	Toetspunt	Omschrijving	X	Y	Hoogte	Dag	Avond	Nacht	Etmaal
	023_A	Pr Margrietlaan 8	217172,84	473982,40	2,00	37,5	--	--	37,5
	088_B	Marsdijk 3	217543,58	473672,28	5,00	37,4	--	--	37,4
	062_A	Prins Florisplein 16	217207,58	473782,42	2,00	37,4	--	--	37,4
	045_A	Prins Hendriklaan 10	217189,88	473849,92	2,00	37,3	--	--	37,3
	036_A	Prins Hendriklaan 9	217192,07	473871,39	2,00	37,1	--	--	37,1
	048_C	Prins Hendriklaan 14	217202,80	473840,47	8,00	37,1	--	--	37,1
	004_A	Looënkweg 1	217548,85	473833,60	2,00	36,8	--	--	36,8
	061_C	Prins Florisplein 14	217201,11	473782,66	8,00	36,7	--	--	36,7
	088_A	Marsdijk 3	217543,58	473672,28	2,00	36,7	--	--	36,7
	047_C	Prins Hendriklaan 12	217197,44	473840,61	8,00	36,6	--	--	36,6
	081_A	Anna van Burenplein 20	217209,90	473716,57	2,00	36,3	--	--	36,3
	047_B	Prins Hendriklaan 12	217197,44	473840,61	5,00	36,3	--	--	36,3
	056_B	Prins Florisplein 11	217195,50	473814,42	5,00	36,2	--	--	36,2
	048_B	Prins Hendriklaan 14	217202,80	473840,47	5,00	36,2	--	--	36,2
	081_C	Anna van Burenplein 20	217209,90	473716,57	8,00	36,2	--	--	36,2
	025_A	Pr Margrietlaan 6	217159,67	473976,39	2,00	36,0	--	--	36,0
	020_A	Pr Margrietlaan 10	217177,03	473971,83	2,00	36,0	--	--	36,0
	033_B	Prins Hendriklaan 15	217210,36	473870,93	5,00	36,0	--	--	36,0
	022_A	Pr Margrietlaan 8	217167,76	473973,41	2,00	35,7	--	--	35,7
	081_B	Anna van Burenplein 20	217209,90	473716,57	5,00	35,7	--	--	35,7
	055_C	Prins Florisplein 9	217189,19	473814,61	8,00	35,6	--	--	35,6
	080_C	Anna van Burenplein 20	217205,96	473718,48	8,00	35,6	--	--	35,6
	068_C	Anna van Burenplein 15	217209,17	473741,15	8,00	35,5	--	--	35,5
	061_B	Prins Florisplein 14	217201,11	473782,66	5,00	35,3	--	--	35,3
	049_C	Prins Hendriklaan 16	217209,46	473840,29	8,00	35,3	--	--	35,3
	076_C	Anna van Burenplein 15	217205,57	473748,08	8,00	35,1	--	--	35,1
	075_C	Anna van Burenplein 13	217199,52	473748,30	8,00	35,0	--	--	35,0
	064_B	Prins Florisplein 16	217205,67	473773,07	5,00	34,9	--	--	34,9
	061_A	Prins Florisplein 14	217201,11	473782,66	2,00	34,9	--	--	34,9
	060_C	Prins Florisplein 12	217194,79	473782,89	8,00	34,7	--	--	34,7
	050_A	Prins Florisplein 15	217211,31	473806,67	2,00	34,6	--	--	34,6
	055_B	Prins Florisplein 9	217189,19	473814,61	5,00	34,5	--	--	34,5
	033_A	Prins Hendriklaan 15	217210,36	473870,93	2,00	34,4	--	--	34,4
	068_B	Anna van Burenplein 15	217209,17	473741,15	5,00	34,4	--	--	34,4
	057_A	Prins Florisplein 13	217201,73	473814,23	2,00	34,4	--	--	34,4
	086_B	Marsdijk 1	217510,78	473647,62	5,00	34,3	--	--	34,3
	052_B	Prins Florisplein 13	217201,47	473804,67	5,00	34,1	--	--	34,1
	079_C	Anna van Burenplein 18	217199,49	473717,11	8,00	34,1	--	--	34,1
	074_C	Anna van Burenplein 11	217192,77	473748,53	8,00	34,0	--	--	34,0
	059_C	Prins Florisplein 10	217187,80	473783,14	8,00	33,9	--	--	33,9
	024_B	Pr Margrietlaan 6	217153,81	473982,19	5,00	33,9	--	--	33,9
	080_B	Anna van Burenplein 20	217205,96	473718,48	5,00	33,9	--	--	33,9
	047_A	Prins Hendriklaan 12	217197,44	473840,61	2,00	33,8	--	--	33,8
	078_C	Anna van Burenplein 16	217193,82	473715,90	8,00	33,7	--	--	33,7
	073_C	Anna van Burenplein 9	217187,56	473748,75	8,00	33,7	--	--	33,7
	052_A	Prins Florisplein 13	217201,47	473804,67	2,00	33,7	--	--	33,7
	068_A	Anna van Burenplein 15	217209,17	473741,15	2,00	33,6	--	--	33,6
	080_A	Anna van Burenplein 20	217205,96	473718,48	2,00	33,6	--	--	33,6
	056_A	Prins Florisplein 11	217195,50	473814,42	2,00	33,6	--	--	33,6
	053_B	Prins Florisplein 11	217195,60	473804,85	5,00	33,5	--	--	33,5
	077_C	Anna van Burenplein 14	217187,30	473714,51	8,00	33,4	--	--	33,4

Alle getoonde dB-waarden zijn A-gewogen

Rapport: Resultatentabel
 Model: M04a LAr,LT Toekomstige situatie Wedstrijddag
 LAeq totaalresultaten voor toetspunten
 Groep: Bkl
 Groepsreductie: Ja

Naam	Toetspunt	Omschrijving	X	Y	Hoogte	Dag	Avond	Nacht	Etmaal
055_A	Prins Florisplein 9	217189,19	473814,61	2,00	33,3	--	--	33,3	
053_A	Prins Florisplein 11	217195,60	473804,85	2,00	33,2	--	--	33,2	
051_B	Prins Florisplein	217208,30	473804,46	5,00	33,1	--	--	33,1	
051_C	Prins Florisplein	217208,30	473804,46	8,00	33,0	--	--	33,0	
024_A	Pr Margrietlaan 6	217153,81	473982,19	2,00	33,0	--	--	33,0	
049_B	Prins Hendriklaan 16	217209,46	473840,29	5,00	32,8	--	--	32,8	
048_A	Prins Hendriklaan 14	217202,80	473840,47	2,00	32,8	--	--	32,8	
075_B	Anna van Burenplein 13	217199,52	473748,30	5,00	32,8	--	--	32,8	
064_A	Prins Florisplein 16	217205,67	473773,07	2,00	32,7	--	--	32,7	
051_A	Prins Florisplein	217208,30	473804,46	2,00	32,6	--	--	32,6	
076_B	Anna van Burenplein 15	217205,57	473748,08	5,00	32,6	--	--	32,6	
060_B	Prins Florisplein 12	217194,79	473782,89	5,00	32,5	--	--	32,5	
052_C	Prins Florisplein 13	217201,47	473804,67	8,00	32,4	--	--	32,4	
073_B	Anna van Burenplein 9	217187,56	473748,75	5,00	32,4	--	--	32,4	
054_B	Prins Florisplein 9	217189,34	473805,04	5,00	32,3	--	--	32,3	
074_B	Anna van Burenplein 11	217192,77	473748,53	5,00	32,1	--	--	32,1	
054_A	Prins Florisplein 9	217189,34	473805,04	2,00	32,1	--	--	32,1	
046_C	Prins Hendriklaan 10	217189,32	473840,83	8,00	32,0	--	--	32,0	
060_A	Prins Florisplein 12	217194,79	473782,89	2,00	31,9	--	--	31,9	
065_B	Prins Florisplein 14	217200,69	473772,00	5,00	31,9	--	--	31,9	
086_A	Marsdijk 1	217510,78	473647,62	2,00	31,9	--	--	31,9	
079_B	Anna van Burenplein 18	217199,49	473717,11	5,00	31,8	--	--	31,8	
027_B	Pr Margrietlaan 6	217151,95	473974,20	5,00	31,7	--	--	31,7	
059_B	Prins Florisplein 10	217187,80	473783,14	5,00	31,7	--	--	31,7	
064_C	Prins Florisplein 16	217205,67	473773,07	8,00	31,6	--	--	31,6	
059_A	Prins Florisplein 10	217187,80	473783,14	2,00	31,4	--	--	31,4	
079_A	Anna van Burenplein 18	217199,49	473717,11	2,00	31,2	--	--	31,2	
053_C	Prins Florisplein 11	217195,60	473804,85	8,00	30,9	--	--	30,9	
078_B	Anna van Burenplein 16	217193,82	473715,90	5,00	30,9	--	--	30,9	
077_B	Anna van Burenplein 14	217187,30	473714,51	5,00	30,5	--	--	30,5	
078_A	Anna van Burenplein 16	217193,82	473715,90	2,00	30,4	--	--	30,4	
046_B	Prins Hendriklaan 10	217189,32	473840,83	5,00	30,4	--	--	30,4	
076_A	Anna van Burenplein 15	217205,57	473748,08	2,00	30,3	--	--	30,3	
031_B	Nassauplein 5	217145,01	473935,03	5,00	30,3	--	--	30,3	
077_A	Anna van Burenplein 14	217187,30	473714,51	2,00	30,0	--	--	30,0	
054_C	Prins Florisplein 9	217189,34	473805,04	8,00	29,9	--	--	29,9	
031_A	Nassauplein 5	217145,01	473935,03	2,00	29,7	--	--	29,7	
046_A	Prins Hendriklaan 10	217189,32	473840,83	2,00	29,5	--	--	29,5	
072_B	Anna van Burenplein 9	217186,49	473739,69	5,00	29,5	--	--	29,5	
073_A	Anna van Burenplein 9	217187,56	473748,75	2,00	29,3	--	--	29,3	
065_C	Prins Florisplein 14	217200,69	473772,00	8,00	29,1	--	--	29,1	
049_A	Prins Hendriklaan 16	217209,46	473840,29	2,00	29,1	--	--	29,1	
072_A	Anna van Burenplein 9	217186,49	473739,69	2,00	29,1	--	--	29,1	
066_B	Prins Florisplein 12	217193,94	473773,49	5,00	29,1	--	--	29,1	
027_A	Pr Margrietlaan 6	217151,95	473974,20	2,00	28,8	--	--	28,8	
074_A	Anna van Burenplein 11	217192,77	473748,53	2,00	28,5	--	--	28,5	
082_C	Anna van Burenplein 20	217206,96	473709,40	8,00	28,2	--	--	28,2	
071_B	Anna van Burenplein 11	217192,78	473739,47	5,00	27,9	--	--	27,9	
071_A	Anna van Burenplein 11	217192,78	473739,47	2,00	27,6	--	--	27,6	
069_C	Anna van Burenplein 15	217205,79	473739,00	8,00	27,3	--	--	27,3	
065_A	Prins Florisplein 14	217200,69	473772,00	2,00	26,6	--	--	26,6	

Alle getoonde dB-waarden zijn A-gewogen

Rapport: Resultatentabel
 Model: M04a LAr,LT Toekomstige situatie Wedstrijddag
 LAeq totaalresultaten voor toetspunten
 Groep: Bkl
 Groepsreductie: Ja

Naam									
Toetspunt	Omschrijving	X	Y	Hoogte	Dag	Avond	Nacht	Etmaal	
082_B	Anna van Burenplein 20	217206,96	473709,40	5,00	26,4	--	--	26,4	
067_B	Prins Florisplein 10	217188,49	473773,69	5,00	26,1	--	--	26,1	
083_C	Anna van Burenplein 18	217201,55	473708,25	8,00	25,7	--	--	25,7	
084_C	Anna van Burenplein 16	217195,38	473706,93	8,00	25,6	--	--	25,6	
070_C	Anna van Burenplein 13	217199,08	473739,24	8,00	25,5	--	--	25,5	
066_A	Prins Florisplein 12	217193,94	473773,49	2,00	25,3	--	--	25,3	
085_B	Anna van Burenplein 14	217189,78	473705,74	5,00	25,1	--	--	25,1	
085_C	Anna van Burenplein 14	217189,78	473705,74	8,00	25,0	--	--	25,0	
067_A	Prins Florisplein 10	217188,49	473773,69	2,00	24,7	--	--	24,7	
084_B	Anna van Burenplein 16	217195,38	473706,93	5,00	24,4	--	--	24,4	
069_B	Anna van Burenplein 15	217205,79	473739,00	5,00	24,3	--	--	24,3	
066_C	Prins Florisplein 12	217193,94	473773,49	8,00	24,3	--	--	24,3	
071_C	Anna van Burenplein 11	217192,78	473739,47	8,00	24,0	--	--	24,0	
085_A	Anna van Burenplein 14	217189,78	473705,74	2,00	24,0	--	--	24,0	
069_A	Anna van Burenplein 15	217205,79	473739,00	2,00	23,9	--	--	23,9	
067_C	Prins Florisplein 10	217188,49	473773,69	8,00	23,8	--	--	23,8	
083_B	Anna van Burenplein 18	217201,55	473708,25	5,00	23,6	--	--	23,6	
072_C	Anna van Burenplein 9	217186,49	473739,69	8,00	23,5	--	--	23,5	
084_A	Anna van Burenplein 16	217195,38	473706,93	2,00	22,4	--	--	22,4	
070_B	Anna van Burenplein 13	217199,08	473739,24	5,00	22,1	--	--	22,1	
082_A	Anna van Burenplein 20	217206,96	473709,40	2,00	21,9	--	--	21,9	
089_B	Marsdijk 3	217545,60	473658,96	5,00	21,7	--	--	21,7	
070_A	Anna van Burenplein 13	217199,08	473739,24	2,00	21,6	--	--	21,6	
083_A	Anna van Burenplein 18	217201,55	473708,25	2,00	20,8	--	--	20,8	
087_B	Marsdijk 1	217512,54	473638,08	5,00	19,8	--	--	19,8	
089_A	Marsdijk 3	217545,60	473658,96	2,00	19,5	--	--	19,5	
087_A	Marsdijk 1	217512,54	473638,08	2,00	18,2	--	--	18,2	

Rapport: Resultatentabel
 Model: M04a LAr,LT Toekomstige situatie Wedstrijddag
 LAeq totaalresultaten voor toetspunten
 Groep: LAr,LT
 Groepsreductie: Ja

Naam	Toetspunt	Omschrijving	X	Y	Hoogte	Dag	Avond	Nacht	Etmaal
011_B	Pr	Margrietlaan 22	217373,25	473988,15	5,00	61,8	--	--	61,8
011_A	Pr	Margrietlaan 22	217373,25	473988,15	2,00	60,9	--	--	60,9
012_B	Pr	Margrietlaan 22	217365,11	473983,66	5,00	59,9	--	--	59,9
007_B	Pr	Margrietlaan 20	217368,86	474003,19	5,00	59,9	--	--	59,9
012_A	Pr	Margrietlaan 22	217365,11	473983,66	2,00	59,1	--	--	59,1
007_A	Pr	Margrietlaan 20	217368,86	474003,19	2,00	58,2	--	--	58,2
001_B	Looënkweg 1		217539,28	473837,00	5,00	57,4	--	--	57,4
002_B	Looënkweg 1		217544,60	473845,10	5,00	57,2	--	--	57,2
001_A	Looënkweg 1		217539,28	473837,00	2,00	55,6	--	--	55,6
002_A	Looënkweg 1		217544,60	473845,10	2,00	55,4	--	--	55,4
003_B	Looënkweg 1		217553,80	473842,24	5,00	54,1	--	--	54,1
005_B	Pr	Margrietlaan 20	217358,73	474004,00	5,00	52,6	--	--	52,6
003_A	Looënkweg 1		217553,80	473842,24	2,00	52,4	--	--	52,4
008_B	Pr	Margrietlaan 20	217363,06	473998,72	5,00	51,9	--	--	51,9
016_B	Pr	Margrietlaan 12	217200,95	473985,16	5,00	50,5	--	--	50,5
015_B	Pr	Margrietlaan 12	217207,78	473990,96	5,00	50,4	--	--	50,4
005_A	Pr	Margrietlaan 20	217358,73	474004,00	2,00	50,1	--	--	50,1
032_C	Prins Hendriklaan 15		217214,01	473873,87	8,00	49,7	--	--	49,7
040_C	Prins Hendriklaan 15		217211,60	473883,18	8,00	49,5	--	--	49,5
040_B	Prins Hendriklaan 15		217211,60	473883,18	5,00	49,0	--	--	49,0
032_B	Prins Hendriklaan 15		217214,01	473873,87	5,00	48,9	--	--	48,9
015_A	Pr	Margrietlaan 12	217207,78	473990,96	2,00	48,4	--	--	48,4
038_C	Prins Hendriklaan 11		217198,45	473880,29	8,00	48,3	--	--	48,3
041_C	Prins Hendriklaan 16		217213,06	473846,55	8,00	48,3	--	--	48,3
009_B	Pr	Margrietlaan 22	217358,02	473988,92	5,00	48,2	--	--	48,2
018_B	Pr	Margrietlaan 10	217186,11	473974,62	5,00	47,8	--	--	47,8
019_B	Pr	Margrietlaan 10	217181,88	473970,11	5,00	47,7	--	--	47,7
040_A	Prins Hendriklaan 15		217211,60	473883,18	2,00	47,5	--	--	47,5
041_B	Prins Hendriklaan 16		217213,06	473846,55	5,00	47,2	--	--	47,2
038_B	Prins Hendriklaan 11		217198,45	473880,29	5,00	47,2	--	--	47,2
050_C	Prins Florisplein 15		217211,31	473806,67	8,00	47,2	--	--	47,2
068_B	Anna van Burenplein 15		217209,17	473741,15	5,00	47,0	--	--	47,0
063_C	Prins Florisplein 16		217210,51	473779,59	8,00	46,8	--	--	46,8
021_B	Pr	Margrietlaan 8	217171,35	473969,34	5,00	46,6	--	--	46,6
068_C	Anna van Burenplein 15		217209,17	473741,15	8,00	46,6	--	--	46,6
010_B	Pr	Margrietlaan 22	217365,90	473993,74	5,00	46,4	--	--	46,4
041_A	Prins Hendriklaan 16		217213,06	473846,55	2,00	46,3	--	--	46,3
042_C	Prins Hendriklaan 16		217209,64	473849,39	8,00	46,3	--	--	46,3
009_A	Pr	Margrietlaan 22	217358,02	473988,92	2,00	46,3	--	--	46,3
047_C	Prins Hendriklaan 12		217197,44	473840,61	8,00	46,3	--	--	46,3
048_C	Prins Hendriklaan 14		217202,80	473840,47	8,00	46,1	--	--	46,1
050_B	Prins Florisplein 15		217211,31	473806,67	5,00	46,1	--	--	46,1
063_B	Prins Florisplein 16		217210,51	473779,59	5,00	46,0	--	--	46,0
008_A	Pr	Margrietlaan 20	217363,06	473998,72	2,00	45,9	--	--	45,9
068_A	Anna van Burenplein 15		217209,17	473741,15	2,00	45,8	--	--	45,8
026_B	Pr	Margrietlaan 6	217156,65	473968,72	5,00	45,7	--	--	45,7
019_A	Pr	Margrietlaan 10	217181,88	473970,11	2,00	45,5	--	--	45,5
032_A	Prins Hendriklaan 15		217214,01	473873,87	2,00	45,4	--	--	45,4
047_B	Prins Hendriklaan 12		217197,44	473840,61	5,00	45,4	--	--	45,4
062_C	Prins Florisplein 16		217207,58	473782,42	8,00	45,3	--	--	45,3
034_C	Prins Hendriklaan 13		217204,06	473871,09	8,00	45,3	--	--	45,3

Alle getoonde dB-waarden zijn A-gewogen

Rapport: Resultatentabel
 Model: M04a LAr,LT Toekomstige situatie Wedstrijddag
 LAeq totaalresultaten voor toetspunten
 Groep: LAr,LT
 Groepsreductie: Ja

Naam	Toetspunt	Omschrijving	X	Y	Hoogte	Dag	Avond	Nacht	Etmaal
081_C	Anna van Burenplein 20	217209,90	473716,57	8,00	45,2	--	--	45,2	
042_B	Prins Hendriklaan 16	217209,64	473849,39	5,00	45,2	--	--	45,2	
049_C	Prins Hendriklaan 16	217209,46	473840,29	8,00	45,2	--	--	45,2	
048_B	Prins Hendriklaan 14	217202,80	473840,47	5,00	45,2	--	--	45,2	
018_A	Pr Margrietlaan 10	217186,11	473974,62	2,00	45,1	--	--	45,1	
088_B	Marsdijk 3	217543,58	473672,28	5,00	45,1	--	--	45,1	
058_C	Prins Florisplein	217207,98	473814,04	8,00	45,1	--	--	45,1	
063_A	Prins Florisplein 16	217210,51	473779,59	2,00	45,0	--	--	45,0	
033_C	Prins Hendriklaan 15	217210,36	473870,93	8,00	44,9	--	--	44,9	
029_B	Nassauplein 5	217155,30	473938,02	5,00	44,9	--	--	44,9	
035_C	Prins Hendriklaan 11	217197,43	473871,25	8,00	44,8	--	--	44,8	
049_B	Prins Hendriklaan 16	217209,46	473840,29	5,00	44,7	--	--	44,7	
043_C	Prins Hendriklaan 14	217203,28	473849,56	8,00	44,6	--	--	44,6	
021_A	Pr Margrietlaan 8	217171,35	473969,34	2,00	44,5	--	--	44,5	
016_A	Pr Margrietlaan 12	217200,95	473985,16	2,00	44,5	--	--	44,5	
064_C	Prins Florisplein 16	217205,67	473773,07	8,00	44,5	--	--	44,5	
004_B	Looënkweg 1	217548,85	473833,60	5,00	44,4	--	--	44,4	
058_B	Prins Florisplein	217207,98	473814,04	5,00	44,4	--	--	44,4	
036_C	Prins Hendriklaan 9	217192,07	473871,39	8,00	44,4	--	--	44,4	
051_C	Prins Florisplein	217208,30	473804,46	8,00	44,3	--	--	44,3	
081_B	Anna van Burenplein 20	217209,90	473716,57	5,00	44,3	--	--	44,3	
080_C	Anna van Burenplein 20	217205,96	473718,48	8,00	44,3	--	--	44,3	
062_B	Prins Florisplein 16	217207,58	473782,42	5,00	44,2	--	--	44,2	
061_C	Prins Florisplein 14	217201,11	473782,66	8,00	44,2	--	--	44,2	
086_B	Marsdijk 1	217510,78	473647,62	5,00	44,2	--	--	44,2	
034_B	Prins Hendriklaan 13	217204,06	473871,09	5,00	44,2	--	--	44,2	
037_C	Prins Hendriklaan 9	217190,44	473880,49	8,00	44,1	--	--	44,1	
050_A	Prins Florisplein 15	217211,31	473806,67	2,00	44,1	--	--	44,1	
088_A	Marsdijk 3	217543,58	473672,28	2,00	44,0	--	--	44,0	
006_B	Pr Margrietlaan 20	217364,58	474008,70	5,00	44,0	--	--	44,0	
035_B	Prins Hendriklaan 11	217197,43	473871,25	5,00	43,9	--	--	43,9	
033_B	Prins Hendriklaan 15	217210,36	473870,93	5,00	43,7	--	--	43,7	
057_C	Prins Florisplein 13	217201,73	473814,23	8,00	43,7	--	--	43,7	
042_A	Prins Hendriklaan 16	217209,64	473849,39	2,00	43,7	--	--	43,7	
014_B	Pr Margrietlaan 12	217200,65	473993,39	5,00	43,7	--	--	43,7	
064_B	Prins Florisplein 16	217205,67	473773,07	5,00	43,7	--	--	43,7	
043_B	Prins Hendriklaan 14	217203,28	473849,56	5,00	43,5	--	--	43,5	
079_C	Anna van Burenplein 18	217199,49	473717,11	8,00	43,5	--	--	43,5	
052_C	Prins Florisplein 13	217201,47	473804,67	8,00	43,5	--	--	43,5	
060_C	Prins Florisplein 12	217194,79	473782,89	8,00	43,5	--	--	43,5	
029_A	Nassauplein 5	217155,30	473938,02	2,00	43,4	--	--	43,4	
010_A	Pr Margrietlaan 22	217365,90	473993,74	2,00	43,4	--	--	43,4	
081_A	Anna van Burenplein 20	217209,90	473716,57	2,00	43,4	--	--	43,4	
036_B	Prins Hendriklaan 9	217192,07	473871,39	5,00	43,4	--	--	43,4	
051_B	Prins Florisplein	217208,30	473804,46	5,00	43,3	--	--	43,3	
057_B	Prins Florisplein 13	217201,73	473814,23	5,00	43,3	--	--	43,3	
074_C	Anna van Burenplein 11	217192,77	473748,53	8,00	43,2	--	--	43,2	
039_C	Prins Hendriklaan 13	217203,22	473880,17	8,00	43,2	--	--	43,2	
044_C	Prins Hendriklaan 12	217196,73	473849,74	8,00	43,2	--	--	43,2	
062_A	Prins Florisplein 16	217207,58	473782,42	2,00	43,2	--	--	43,2	
034_A	Prins Hendriklaan 13	217204,06	473871,09	2,00	43,1	--	--	43,1	

Alle getoonde dB-waarden zijn A-gewogen

Rapport: Resultatentabel
 Model: M04a LAr,LT Toekomstige situatie Wedstrijddag
 LAeq totaalresultaten voor toetspunten
 Groep: LAr,LT
 Groepsreductie: Ja

Naam	Toetspunt	Omschrijving	X	Y	Hoogte	Dag	Avond	Nacht	Etmaal
086_A	Marsdijk 1	217510,78	473647,62	2,00	43,1	--	--	--	43,1
073_C	Anna van Burenplein 9	217187,56	473748,75	8,00	43,1	--	--	--	43,1
073_B	Anna van Burenplein 9	217187,56	473748,75	5,00	43,1	--	--	--	43,1
061_B	Prins Florisplein 14	217201,11	473782,66	5,00	43,1	--	--	--	43,1
078_C	Anna van Burenplein 16	217193,82	473715,90	8,00	43,1	--	--	--	43,1
080_B	Anna van Burenplein 20	217205,96	473718,48	5,00	43,0	--	--	--	43,0
004_A	Looënkweg 1	217548,85	473833,60	2,00	43,0	--	--	--	43,0
035_A	Prins Hendriklaan 11	217197,43	473871,25	2,00	42,9	--	--	--	42,9
053_C	Prins Florisplein 11	217195,60	473804,85	8,00	42,9	--	--	--	42,9
059_C	Prins Florisplein 10	217187,80	473783,14	8,00	42,9	--	--	--	42,9
056_C	Prins Florisplein 11	217195,50	473814,42	8,00	42,8	--	--	--	42,8
028_B	Nassauplein 5	217152,73	473947,25	5,00	42,7	--	--	--	42,7
037_B	Prins Hendriklaan 9	217190,44	473880,49	5,00	42,7	--	--	--	42,7
074_B	Anna van Burenplein 11	217192,77	473748,53	5,00	42,7	--	--	--	42,7
033_A	Prins Hendriklaan 15	217210,36	473870,93	2,00	42,7	--	--	--	42,7
038_A	Prins Hendriklaan 11	217198,45	473880,29	2,00	42,7	--	--	--	42,7
056_B	Prins Florisplein 11	217195,50	473814,42	5,00	42,7	--	--	--	42,7
052_B	Prins Florisplein 13	217201,47	473804,67	5,00	42,6	--	--	--	42,6
075_C	Anna van Burenplein 13	217199,52	473748,30	8,00	42,6	--	--	--	42,6
036_A	Prins Hendriklaan 9	217192,07	473871,39	2,00	42,6	--	--	--	42,6
077_C	Anna van Burenplein 14	217187,30	473714,51	8,00	42,6	--	--	--	42,6
030_B	Nassauplein 5	217150,66	473929,67	5,00	42,5	--	--	--	42,5
054_C	Prins Florisplein 9	217189,34	473805,04	8,00	42,3	--	--	--	42,3
044_B	Prins Hendriklaan 12	217196,73	473849,74	5,00	42,3	--	--	--	42,3
055_B	Prins Florisplein 9	217189,19	473814,61	5,00	42,3	--	--	--	42,3
060_B	Prins Florisplein 12	217194,79	473782,89	5,00	42,2	--	--	--	42,2
045_C	Prins Hendriklaan 10	217189,88	473849,92	8,00	42,2	--	--	--	42,2
079_B	Anna van Burenplein 18	217199,49	473717,11	5,00	42,2	--	--	--	42,2
047_A	Prins Hendriklaan 12	217197,44	473840,61	2,00	42,2	--	--	--	42,2
043_A	Prins Hendriklaan 14	217203,28	473849,56	2,00	42,2	--	--	--	42,2
080_A	Anna van Burenplein 20	217205,96	473718,48	2,00	42,2	--	--	--	42,2
014_A	Pr Margrietlaan 12	217200,65	473993,39	2,00	42,1	--	--	--	42,1
051_A	Prins Florisplein	217208,30	473804,46	2,00	42,1	--	--	--	42,1
053_B	Prins Florisplein 11	217195,60	473804,85	5,00	42,1	--	--	--	42,1
061_A	Prins Florisplein 14	217201,11	473782,66	2,00	42,0	--	--	--	42,0
065_C	Prins Florisplein 14	217200,69	473772,00	8,00	42,0	--	--	--	42,0
055_C	Prins Florisplein 9	217189,19	473814,61	8,00	41,9	--	--	--	41,9
076_C	Anna van Burenplein 15	217205,57	473748,08	8,00	41,9	--	--	--	41,9
045_B	Prins Hendriklaan 10	217189,88	473849,92	5,00	41,8	--	--	--	41,8
078_B	Anna van Burenplein 16	217193,82	473715,90	5,00	41,8	--	--	--	41,8
082_C	Anna van Burenplein 20	217206,96	473709,40	8,00	41,7	--	--	--	41,7
052_A	Prins Florisplein 13	217201,47	473804,67	2,00	41,7	--	--	--	41,7
059_B	Prins Florisplein 10	217187,80	473783,14	5,00	41,7	--	--	--	41,7
013_B	Pr Margrietlaan 12	217194,80	473987,32	5,00	41,6	--	--	--	41,6
054_B	Prins Florisplein 9	217189,34	473805,04	5,00	41,5	--	--	--	41,5
060_A	Prins Florisplein 12	217194,79	473782,89	2,00	41,4	--	--	--	41,4
079_A	Anna van Burenplein 18	217199,49	473717,11	2,00	41,4	--	--	--	41,4
048_A	Prins Hendriklaan 14	217202,80	473840,47	2,00	41,4	--	--	--	41,4
053_A	Prins Florisplein 11	217195,60	473804,85	2,00	41,3	--	--	--	41,3
030_A	Nassauplein 5	217150,66	473929,67	2,00	41,3	--	--	--	41,3
077_B	Anna van Burenplein 14	217187,30	473714,51	5,00	41,3	--	--	--	41,3

Alle getoonde dB-waarden zijn A-gewogen

Rapport: Resultatentabel
 Model: M04a LAr,LT Toekomstige situatie Wedstrijddag
 LAeq totaalresultaten voor toetspunten
 Groep: LAr,LT
 Groepsreductie: Ja

Naam	Toetspunt	Omschrijving	X	Y	Hoogte	Dag	Avond	Nacht	Etmaal
	026_A	Pr Margrietlaan 6	217156,65	473968,72	2,00	41,2	--	--	41,2
	028_A	Nassauplein 5	217152,73	473947,25	2,00	41,2	--	--	41,2
	082_B	Anna van Burenplein 20	217206,96	473709,40	5,00	41,2	--	--	41,2
	044_A	Prins Hendriklaan 12	217196,73	473849,74	2,00	41,2	--	--	41,2
	078_A	Anna van Burenplein 16	217193,82	473715,90	2,00	41,1	--	--	41,1
	059_A	Prins Florisplein 10	217187,80	473783,14	2,00	41,1	--	--	41,1
	065_B	Prins Florisplein 14	217200,69	473772,00	5,00	41,1	--	--	41,1
	054_A	Prins Florisplein 9	217189,34	473805,04	2,00	41,0	--	--	41,0
	075_B	Anna van Burenplein 13	217199,52	473748,30	5,00	40,9	--	--	40,9
	017_B	Pr Margrietlaan 10	217179,04	473982,83	5,00	40,9	--	--	40,9
	045_A	Prins Hendriklaan 10	217189,88	473849,92	2,00	40,9	--	--	40,9
	077_A	Anna van Burenplein 14	217187,30	473714,51	2,00	40,8	--	--	40,8
	039_B	Prins Hendriklaan 13	217203,22	473880,17	5,00	40,7	--	--	40,7
	006_A	Pr Margrietlaan 20	217364,58	474008,70	2,00	40,6	--	--	40,6
	055_A	Prins Florisplein 9	217189,19	473814,61	2,00	40,4	--	--	40,4
	056_A	Prins Florisplein 11	217195,50	473814,42	2,00	40,2	--	--	40,2
	025_B	Pr Margrietlaan 6	217159,67	473976,39	5,00	40,1	--	--	40,1
	069_C	Anna van Burenplein 15	217205,79	473739,00	8,00	40,1	--	--	40,1
	023_B	Pr Margrietlaan 8	217172,84	473982,40	5,00	40,1	--	--	40,1
	058_A	Prins Florisplein	217207,98	473814,04	2,00	40,0	--	--	40,0
	022_B	Pr Margrietlaan 8	217167,76	473973,41	5,00	40,0	--	--	40,0
	013_A	Pr Margrietlaan 12	217194,80	473987,32	2,00	39,9	--	--	39,9
	057_A	Prins Florisplein 13	217201,73	473814,23	2,00	39,8	--	--	39,8
	084_C	Anna van Burenplein 16	217195,38	473706,93	8,00	39,5	--	--	39,5
	037_A	Prins Hendriklaan 9	217190,44	473880,49	2,00	39,5	--	--	39,5
	017_A	Pr Margrietlaan 10	217179,04	473982,83	2,00	39,4	--	--	39,4
	085_C	Anna van Burenplein 14	217189,78	473705,74	8,00	39,4	--	--	39,4
	069_B	Anna van Burenplein 15	217205,79	473739,00	5,00	39,3	--	--	39,3
	085_B	Anna van Burenplein 14	217189,78	473705,74	5,00	38,9	--	--	38,9
	023_A	Pr Margrietlaan 8	217172,84	473982,40	2,00	38,8	--	--	38,8
	083_B	Anna van Burenplein 18	217201,55	473708,25	5,00	38,8	--	--	38,8
	083_C	Anna van Burenplein 18	217201,55	473708,25	8,00	38,7	--	--	38,7
	022_A	Pr Margrietlaan 8	217167,76	473973,41	2,00	38,5	--	--	38,5
	070_C	Anna van Burenplein 13	217199,08	473739,24	8,00	38,3	--	--	38,3
	020_B	Pr Margrietlaan 10	217177,03	473971,83	5,00	38,3	--	--	38,3
	084_B	Anna van Burenplein 16	217195,38	473706,93	5,00	38,3	--	--	38,3
	069_A	Anna van Burenplein 15	217205,79	473739,00	2,00	38,3	--	--	38,3
	076_B	Anna van Burenplein 15	217205,57	473748,08	5,00	38,2	--	--	38,2
	039_A	Prins Hendriklaan 13	217203,22	473880,17	2,00	38,0	--	--	38,0
	025_A	Pr Margrietlaan 6	217159,67	473976,39	2,00	37,7	--	--	37,7
	049_A	Prins Hendriklaan 16	217209,46	473840,29	2,00	37,6	--	--	37,6
	070_B	Anna van Burenplein 13	217199,08	473739,24	5,00	37,4	--	--	37,4
	071_C	Anna van Burenplein 11	217192,78	473739,47	8,00	37,4	--	--	37,4
	072_B	Anna van Burenplein 9	217186,49	473739,69	5,00	37,4	--	--	37,4
	071_B	Anna van Burenplein 11	217192,78	473739,47	5,00	37,3	--	--	37,3
	074_A	Anna van Burenplein 11	217192,77	473748,53	2,00	37,2	--	--	37,2
	072_C	Anna van Burenplein 9	217186,49	473739,69	8,00	36,6	--	--	36,6
	070_A	Anna van Burenplein 13	217199,08	473739,24	2,00	36,5	--	--	36,5
	072_A	Anna van Burenplein 9	217186,49	473739,69	2,00	36,5	--	--	36,5
	071_A	Anna van Burenplein 11	217192,78	473739,47	2,00	36,5	--	--	36,5
	020_A	Pr Margrietlaan 10	217177,03	473971,83	2,00	36,4	--	--	36,4

Alle getoonde dB-waarden zijn A-gewogen

Rapport: Resultatentabel
 Model: M04a LAR,LT Toekomstige situatie Wedstrijddag
 LAeq totaalresultaten voor toetspunten
 Groep: LAR,LT
 Groepsreductie: Ja

Naam									
Toetspunt	Omschrijving	X	Y	Hoogte	Dag	Avond	Nacht	Etmaal	
027_B	Pr Margrietlaan 6	217151,95	473974,20	5,00	36,2	--	--	36,2	
067_C	Prins Florisplein 10	217188,49	473773,69	8,00	36,0	--	--	36,0	
073_A	Anna van Burenplein 9	217187,56	473748,75	2,00	35,9	--	--	35,9	
046_C	Prins Hendriklaan 10	217189,32	473840,83	8,00	35,7	--	--	35,7	
085_A	Anna van Burenplein 14	217189,78	473705,74	2,00	35,0	--	--	35,0	
067_B	Prins Florisplein 10	217188,49	473773,69	5,00	35,0	--	--	35,0	
064_A	Prins Florisplein 16	217205,67	473773,07	2,00	34,9	--	--	34,9	
031_B	Nassauplein 5	217145,01	473935,03	5,00	34,4	--	--	34,4	
066_B	Prins Florisplein 12	217193,94	473773,49	5,00	34,4	--	--	34,4	
024_B	Pr Margrietlaan 6	217153,81	473982,19	5,00	34,4	--	--	34,4	
066_C	Prins Florisplein 12	217193,94	473773,49	8,00	34,1	--	--	34,1	
046_A	Prins Hendriklaan 10	217189,32	473840,83	2,00	34,0	--	--	34,0	
084_A	Anna van Burenplein 16	217195,38	473706,93	2,00	34,0	--	--	34,0	
083_A	Anna van Burenplein 18	217201,55	473708,25	2,00	33,8	--	--	33,8	
027_A	Pr Margrietlaan 6	217151,95	473974,20	2,00	33,7	--	--	33,7	
067_A	Prins Florisplein 10	217188,49	473773,69	2,00	33,7	--	--	33,7	
031_A	Nassauplein 5	217145,01	473935,03	2,00	33,6	--	--	33,6	
082_A	Anna van Burenplein 20	217206,96	473709,40	2,00	33,5	--	--	33,5	
024_A	Pr Margrietlaan 6	217153,81	473982,19	2,00	33,5	--	--	33,5	
076_A	Anna van Burenplein 15	217205,57	473748,08	2,00	32,4	--	--	32,4	
065_A	Prins Florisplein 14	217200,69	473772,00	2,00	32,4	--	--	32,4	
066_A	Prins Florisplein 12	217193,94	473773,49	2,00	32,3	--	--	32,3	
046_B	Prins Hendriklaan 10	217189,32	473840,83	5,00	31,3	--	--	31,3	
089_B	Marsdijk 3	217545,60	473658,96	5,00	28,1	--	--	28,1	
087_B	Marsdijk 1	217512,54	473638,08	5,00	27,4	--	--	27,4	
087_A	Marsdijk 1	217512,54	473638,08	2,00	25,5	--	--	25,5	
089_A	Marsdijk 3	217545,60	473658,96	2,00	25,5	--	--	25,5	

Alle getoonde dB-waarden zijn A-gewogen

LAmax wedstrijdtag toekomstige situatie - aandrijfgeluid

Rapport: Resultatentabel
 Model: M04b LA,max Toekomstige situatie Wedstrijddag
 LAmax totaalresultaten voor toetspunten
 Groep: Aandrijfgeluid

Naam								
Toetspunt	Omschrijving	X	Y	Hoogte	Dag	Avond	Nacht	
015_B	Pr Margrietlaan 12	217207,78	473990,96	5,00	53,7	--	--	
015_A	Pr Margrietlaan 12	217207,78	473990,96	2,00	53,5	--	--	
016_B	Pr Margrietlaan 12	217200,95	473985,16	5,00	53,4	--	--	
040_B	Prins Hendriklaan 15	217211,60	473883,18	5,00	53,3	--	--	
040_C	Prins Hendriklaan 15	217211,60	473883,18	8,00	53,2	--	--	
040_A	Prins Hendriklaan 15	217211,60	473883,18	2,00	53,0	--	--	
016_A	Pr Margrietlaan 12	217200,95	473985,16	2,00	52,3	--	--	
005_B	Pr Margrietlaan 20	217358,73	474004,00	5,00	52,2	--	--	
032_C	Prins Hendriklaan 15	217214,01	473873,87	8,00	52,0	--	--	
032_B	Prins Hendriklaan 15	217214,01	473873,87	5,00	51,9	--	--	
038_C	Prins Hendriklaan 11	217198,45	473880,29	8,00	51,6	--	--	
038_B	Prins Hendriklaan 11	217198,45	473880,29	5,00	51,5	--	--	
009_A	Pr Margrietlaan 22	217358,02	473988,92	2,00	51,4	--	--	
009_B	Pr Margrietlaan 22	217358,02	473988,92	5,00	51,3	--	--	
012_B	Pr Margrietlaan 22	217365,11	473983,66	5,00	50,2	--	--	
032_A	Prins Hendriklaan 15	217214,01	473873,87	2,00	50,1	--	--	
008_B	Pr Margrietlaan 20	217363,06	473998,72	5,00	49,6	--	--	
038_A	Prins Hendriklaan 11	217198,45	473880,29	2,00	49,6	--	--	
010_B	Pr Margrietlaan 22	217365,90	473993,74	5,00	49,0	--	--	
018_B	Pr Margrietlaan 10	217186,11	473974,62	5,00	48,8	--	--	
019_B	Pr Margrietlaan 10	217181,88	473970,11	5,00	48,8	--	--	
012_A	Pr Margrietlaan 22	217365,11	473983,66	2,00	48,3	--	--	
014_B	Pr Margrietlaan 12	217200,65	473993,39	5,00	48,2	--	--	
021_B	Pr Margrietlaan 8	217171,35	473969,34	5,00	47,8	--	--	
005_A	Pr Margrietlaan 20	217358,73	474004,00	2,00	47,6	--	--	
042_B	Prins Hendriklaan 16	217209,64	473849,39	5,00	47,5	--	--	
042_C	Prins Hendriklaan 16	217209,64	473849,39	8,00	47,5	--	--	
008_A	Pr Margrietlaan 20	217363,06	473998,72	2,00	47,5	--	--	
041_B	Prins Hendriklaan 16	217213,06	473846,55	5,00	47,3	--	--	
041_C	Prins Hendriklaan 16	217213,06	473846,55	8,00	47,3	--	--	
006_B	Pr Margrietlaan 20	217364,58	474008,70	5,00	47,1	--	--	
043_C	Prins Hendriklaan 14	217203,28	473849,56	8,00	47,0	--	--	
014_A	Pr Margrietlaan 12	217200,65	473993,39	2,00	46,9	--	--	
037_C	Prins Hendriklaan 9	217190,44	473880,49	8,00	46,9	--	--	
043_B	Prins Hendriklaan 14	217203,28	473849,56	5,00	46,9	--	--	
039_C	Prins Hendriklaan 13	217203,22	473880,17	8,00	46,8	--	--	
018_A	Pr Margrietlaan 10	217186,11	473974,62	2,00	46,5	--	--	
041_A	Prins Hendriklaan 16	217213,06	473846,55	2,00	46,5	--	--	
044_C	Prins Hendriklaan 12	217196,73	473849,74	8,00	46,5	--	--	
019_A	Pr Margrietlaan 10	217181,88	473970,11	2,00	46,2	--	--	
044_B	Prins Hendriklaan 12	217196,73	473849,74	5,00	46,0	--	--	
039_B	Prins Hendriklaan 13	217203,22	473880,17	5,00	46,0	--	--	
037_B	Prins Hendriklaan 9	217190,44	473880,49	5,00	45,9	--	--	
021_A	Pr Margrietlaan 8	217171,35	473969,34	2,00	45,3	--	--	
006_A	Pr Margrietlaan 20	217364,58	474008,70	2,00	45,2	--	--	
045_C	Prins Hendriklaan 10	217189,88	473849,92	8,00	45,2	--	--	
017_B	Pr Margrietlaan 10	217179,04	473982,83	5,00	45,0	--	--	
042_A	Prins Hendriklaan 16	217209,64	473849,39	2,00	45,0	--	--	
026_B	Pr Margrietlaan 6	217156,65	473968,72	5,00	44,8	--	--	
010_A	Pr Margrietlaan 22	217365,90	473993,74	2,00	44,8	--	--	
043_A	Prins Hendriklaan 14	217203,28	473849,56	2,00	44,3	--	--	

Alle getoonde dB-waarden zijn A-gewogen

Rapport: Resultatentabel
 Model: M04b LA,max Toekomstige situatie Wedstrijddag
 LAmx totaalresultaten voor toetspunten
 Groep: Aandrijfgeluid

Naam								
Toetspunt	Omschrijving	X	Y	Hoogte	Dag	Avond	Nacht	
023_B	Pr Margrietlaan 8	217172,84	473982,40	5,00	44,3	--	--	
029_B	Nassauplein 5	217155,30	473938,02	5,00	44,1	--	--	
039_A	Prins Hendriklaan 13	217203,22	473880,17	2,00	44,0	--	--	
028_B	Nassauplein 5	217152,73	473947,25	5,00	44,0	--	--	
020_B	Pr Margrietlaan 10	217177,03	473971,83	5,00	43,9	--	--	
045_B	Prins Hendriklaan 10	217189,88	473849,92	5,00	43,8	--	--	
013_B	Pr Margrietlaan 12	217194,80	473987,32	5,00	43,7	--	--	
035_C	Prins Hendriklaan 11	217197,43	473871,25	8,00	43,7	--	--	
034_C	Prins Hendriklaan 13	217204,06	473871,09	8,00	43,7	--	--	
044_A	Prins Hendriklaan 12	217196,73	473849,74	2,00	43,6	--	--	
035_B	Prins Hendriklaan 11	217197,43	473871,25	5,00	43,6	--	--	
034_B	Prins Hendriklaan 13	217204,06	473871,09	5,00	43,5	--	--	
030_B	Nassauplein 5	217150,66	473929,67	5,00	43,3	--	--	
058_C	Prins Florisplein	217207,98	473814,04	8,00	43,1	--	--	
036_C	Prins Hendriklaan 9	217192,07	473871,39	8,00	43,1	--	--	
037_A	Prins Hendriklaan 9	217190,44	473880,49	2,00	42,9	--	--	
036_B	Prins Hendriklaan 9	217192,07	473871,39	5,00	42,8	--	--	
057_C	Prins Florisplein 13	217201,73	473814,23	8,00	42,3	--	--	
017_A	Pr Margrietlaan 10	217179,04	473982,83	2,00	42,3	--	--	
022_B	Pr Margrietlaan 8	217167,76	473973,41	5,00	42,2	--	--	
050_C	Prins Florisplein 15	217211,31	473806,67	8,00	42,1	--	--	
045_A	Prins Hendriklaan 10	217189,88	473849,92	2,00	42,0	--	--	
023_A	Pr Margrietlaan 8	217172,84	473982,40	2,00	41,9	--	--	
030_A	Nassauplein 5	217150,66	473929,67	2,00	41,8	--	--	
028_A	Nassauplein 5	217152,73	473947,25	2,00	41,8	--	--	
024_B	Pr Margrietlaan 6	217153,81	473982,19	5,00	41,6	--	--	
034_A	Prins Hendriklaan 13	217204,06	473871,09	2,00	41,5	--	--	
035_A	Prins Hendriklaan 11	217197,43	473871,25	2,00	41,5	--	--	
029_A	Nassauplein 5	217155,30	473938,02	2,00	41,2	--	--	
020_A	Pr Margrietlaan 10	217177,03	473971,83	2,00	41,2	--	--	
013_A	Pr Margrietlaan 12	217194,80	473987,32	2,00	41,1	--	--	
058_B	Prins Florisplein	217207,98	473814,04	5,00	41,1	--	--	
025_B	Pr Margrietlaan 6	217159,67	473976,39	5,00	41,1	--	--	
056_C	Prins Florisplein 11	217195,50	473814,42	8,00	41,0	--	--	
033_C	Prins Hendriklaan 15	217210,36	473870,93	8,00	41,0	--	--	
048_C	Prins Hendriklaan 14	217202,80	473840,47	8,00	40,8	--	--	
047_C	Prins Hendriklaan 12	217197,44	473840,61	8,00	40,8	--	--	
036_A	Prins Hendriklaan 9	217192,07	473871,39	2,00	40,5	--	--	
057_B	Prins Florisplein 13	217201,73	473814,23	5,00	40,4	--	--	
026_A	Pr Margrietlaan 6	217156,65	473968,72	2,00	40,2	--	--	
050_B	Prins Florisplein 15	217211,31	473806,67	5,00	40,0	--	--	
046_C	Prins Hendriklaan 10	217189,32	473840,83	8,00	39,9	--	--	
024_A	Pr Margrietlaan 6	217153,81	473982,19	2,00	39,9	--	--	
058_A	Prins Florisplein	217207,98	473814,04	2,00	39,7	--	--	
011_B	Pr Margrietlaan 22	217373,25	473988,15	5,00	39,6	--	--	
055_C	Prins Florisplein 9	217189,19	473814,61	8,00	39,4	--	--	
025_A	Pr Margrietlaan 6	217159,67	473976,39	2,00	39,3	--	--	
056_B	Prins Florisplein 11	217195,50	473814,42	5,00	39,3	--	--	
048_B	Prins Hendriklaan 14	217202,80	473840,47	5,00	39,2	--	--	
062_C	Prins Florisplein 16	217207,58	473782,42	8,00	39,1	--	--	
047_B	Prins Hendriklaan 12	217197,44	473840,61	5,00	38,9	--	--	

Alle getoonde dB-waarden zijn A-gewogen

Rapport: Resultatentabel
 Model: M04b LA,max Toekomstige situatie Wedstrijddag
 LAmax totaalresultaten voor toetspunten
 Groep: Aandrijfgeluid

Naam	Toetspunt	Omschrijving	X	Y	Hoogte	Dag	Avond	Nacht
063_C	Prins Florisplein 16	217210,51	473779,59	8,00	38,8	--	--	--
063_A	Prins Florisplein 16	217210,51	473779,59	2,00	38,5	--	--	--
046_B	Prins Hendriklaan 10	217189,32	473840,83	5,00	38,4	--	--	--
033_B	Prins Hendriklaan 15	217210,36	473870,93	5,00	38,3	--	--	--
061_C	Prins Florisplein 14	217201,11	473782,66	8,00	38,2	--	--	--
063_B	Prins Florisplein 16	217210,51	473779,59	5,00	38,0	--	--	--
007_B	Pr Margrietlaan 20	217368,86	474003,19	5,00	38,0	--	--	--
055_B	Prins Florisplein 9	217189,19	473814,61	5,00	37,8	--	--	--
052_C	Prins Florisplein 13	217201,47	473804,67	8,00	37,8	--	--	--
062_B	Prins Florisplein 16	217207,58	473782,42	5,00	37,7	--	--	--
011_A	Pr Margrietlaan 22	217373,25	473988,15	2,00	37,2	--	--	--
022_A	Pr Margrietlaan 8	217167,76	473973,41	2,00	37,2	--	--	--
062_A	Prins Florisplein 16	217207,58	473782,42	2,00	37,1	--	--	--
061_B	Prins Florisplein 14	217201,11	473782,66	5,00	36,8	--	--	--
027_B	Pr Margrietlaan 6	217151,95	473974,20	5,00	36,6	--	--	--
033_A	Prins Hendriklaan 15	217210,36	473870,93	2,00	36,5	--	--	--
076_B	Anna van Burenplein 15	217205,57	473748,08	5,00	36,3	--	--	--
061_A	Prins Florisplein 14	217201,11	473782,66	2,00	36,2	--	--	--
007_A	Pr Margrietlaan 20	217368,86	474003,19	2,00	36,1	--	--	--
076_C	Anna van Burenplein 15	217205,57	473748,08	8,00	35,8	--	--	--
052_B	Prins Florisplein 13	217201,47	473804,67	5,00	35,8	--	--	--
049_C	Prins Hendriklaan 16	217209,46	473840,29	8,00	35,7	--	--	--
052_A	Prins Florisplein 13	217201,47	473804,67	2,00	35,1	--	--	--
053_B	Prins Florisplein 11	217195,60	473804,85	5,00	35,0	--	--	--
075_C	Anna van Burenplein 13	217199,52	473748,30	8,00	35,0	--	--	--
053_C	Prins Florisplein 11	217195,60	473804,85	8,00	35,0	--	--	--
047_A	Prins Hendriklaan 12	217197,44	473840,61	2,00	35,0	--	--	--
031_B	Nassauplein 5	217145,01	473935,03	5,00	34,7	--	--	--
064_B	Prins Florisplein 16	217205,67	473773,07	5,00	34,6	--	--	--
027_A	Pr Margrietlaan 6	217151,95	473974,20	2,00	34,5	--	--	--
054_B	Prins Florisplein 9	217189,34	473805,04	5,00	34,5	--	--	--
056_A	Prins Florisplein 11	217195,50	473814,42	2,00	34,4	--	--	--
053_A	Prins Florisplein 11	217195,60	473804,85	2,00	34,4	--	--	--
081_A	Anna van Burenplein 20	217209,90	473716,57	2,00	34,4	--	--	--
046_A	Prins Hendriklaan 10	217189,32	473840,83	2,00	34,2	--	--	--
054_A	Prins Florisplein 9	217189,34	473805,04	2,00	34,2	--	--	--
051_B	Prins Florisplein	217208,30	473804,46	5,00	34,2	--	--	--
031_A	Nassauplein 5	217145,01	473935,03	2,00	34,1	--	--	--
065_B	Prins Florisplein 14	217200,69	473772,00	5,00	34,1	--	--	--
048_A	Prins Hendriklaan 14	217202,80	473840,47	2,00	34,0	--	--	--
057_A	Prins Florisplein 13	217201,73	473814,23	2,00	34,0	--	--	--
055_A	Prins Florisplein 9	217189,19	473814,61	2,00	34,0	--	--	--
051_A	Prins Florisplein	217208,30	473804,46	2,00	33,9	--	--	--
064_A	Prins Florisplein 16	217205,67	473773,07	2,00	33,8	--	--	--
081_C	Anna van Burenplein 20	217209,90	473716,57	8,00	33,6	--	--	--
080_C	Anna van Burenplein 20	217205,96	473718,48	8,00	33,5	--	--	--
075_B	Anna van Burenplein 13	217199,52	473748,30	5,00	33,5	--	--	--
066_B	Prins Florisplein 12	217193,94	473773,49	5,00	33,1	--	--	--
081_B	Anna van Burenplein 20	217209,90	473716,57	5,00	32,9	--	--	--
080_A	Anna van Burenplein 20	217205,96	473718,48	2,00	32,9	--	--	--
080_B	Anna van Burenplein 20	217205,96	473718,48	5,00	32,8	--	--	--

Alle getoonde dB-waarden zijn A-gewogen

Rapport: Resultatentabel
 Model: M04b LA,max Toekomstige situatie Wedstrijddag
 LAmx totaalresultaten voor toetspunten
 Groep: Aandrijfgeluid

Naam								
Toetspunt	Omschrijving	X	Y	Hoogte	Dag	Avond	Nacht	
076_A	Anna van Burenplein 15	217205,57	473748,08	2,00	32,6	--	--	
060_C	Prins Florisplein 12	217194,79	473782,89	8,00	32,5	--	--	
049_B	Prins Hendriklaan 16	217209,46	473840,29	5,00	31,9	--	--	
050_A	Prins Florisplein 15	217211,31	473806,67	2,00	31,7	--	--	
068_C	Anna van Burenplein 15	217209,17	473741,15	8,00	31,7	--	--	
051_C	Prins Florisplein	217208,30	473804,46	8,00	31,5	--	--	
059_C	Prins Florisplein 10	217187,80	473783,14	8,00	31,3	--	--	
071_B	Anna van Burenplein 11	217192,78	473739,47	5,00	31,2	--	--	
071_A	Anna van Burenplein 11	217192,78	473739,47	2,00	31,2	--	--	
074_C	Anna van Burenplein 11	217192,77	473748,53	8,00	31,0	--	--	
078_C	Anna van Burenplein 16	217193,82	473715,90	8,00	31,0	--	--	
079_C	Anna van Burenplein 18	217199,49	473717,11	8,00	30,9	--	--	
072_B	Anna van Burenplein 9	217186,49	473739,69	5,00	30,9	--	--	
072_A	Anna van Burenplein 9	217186,49	473739,69	2,00	30,8	--	--	
079_B	Anna van Burenplein 18	217199,49	473717,11	5,00	30,7	--	--	
054_C	Prins Florisplein 9	217189,34	473805,04	8,00	30,7	--	--	
079_A	Anna van Burenplein 18	217199,49	473717,11	2,00	30,6	--	--	
073_C	Anna van Burenplein 9	217187,56	473748,75	8,00	30,3	--	--	
067_B	Prins Florisplein 10	217188,49	473773,69	5,00	30,2	--	--	
060_B	Prins Florisplein 12	217194,79	473782,89	5,00	30,0	--	--	
077_C	Anna van Burenplein 14	217187,30	473714,51	8,00	30,0	--	--	
002_B	Looënkweg 1	217544,60	473845,10	5,00	29,7	--	--	
002_A	Looënkweg 1	217544,60	473845,10	2,00	29,6	--	--	
060_A	Prins Florisplein 12	217194,79	473782,89	2,00	29,4	--	--	
001_B	Looënkweg 1	217539,28	473837,00	5,00	29,3	--	--	
001_A	Looënkweg 1	217539,28	473837,00	2,00	29,2	--	--	
049_A	Prins Hendriklaan 16	217209,46	473840,29	2,00	29,1	--	--	
065_A	Prins Florisplein 14	217200,69	473772,00	2,00	28,8	--	--	
088_A	Marsdijk 3	217543,58	473672,28	2,00	28,8	--	--	
088_B	Marsdijk 3	217543,58	473672,28	5,00	28,7	--	--	
067_A	Prins Florisplein 10	217188,49	473773,69	2,00	27,9	--	--	
086_B	Marsdijk 1	217510,78	473647,62	5,00	27,8	--	--	
064_C	Prins Florisplein 16	217205,67	473773,07	8,00	27,7	--	--	
086_A	Marsdijk 1	217510,78	473647,62	2,00	27,5	--	--	
059_B	Prins Florisplein 10	217187,80	473783,14	5,00	27,3	--	--	
065_C	Prins Florisplein 14	217200,69	473772,00	8,00	27,1	--	--	
074_B	Anna van Burenplein 11	217192,77	473748,53	5,00	26,9	--	--	
003_B	Looënkweg 1	217553,80	473842,24	5,00	26,5	--	--	
059_A	Prins Florisplein 10	217187,80	473783,14	2,00	26,2	--	--	
066_C	Prins Florisplein 12	217193,94	473773,49	8,00	26,0	--	--	
003_A	Looënkweg 1	217553,80	473842,24	2,00	26,0	--	--	
074_A	Anna van Burenplein 11	217192,77	473748,53	2,00	25,7	--	--	
073_B	Anna van Burenplein 9	217187,56	473748,75	5,00	25,5	--	--	
069_C	Anna van Burenplein 15	217205,79	473739,00	8,00	25,2	--	--	
066_A	Prins Florisplein 12	217193,94	473773,49	2,00	24,7	--	--	
078_B	Anna van Burenplein 16	217193,82	473715,90	5,00	24,6	--	--	
073_A	Anna van Burenplein 9	217187,56	473748,75	2,00	24,6	--	--	
070_C	Anna van Burenplein 13	217199,08	473739,24	8,00	24,3	--	--	
077_B	Anna van Burenplein 14	217187,30	473714,51	5,00	24,2	--	--	
078_A	Anna van Burenplein 16	217193,82	473715,90	2,00	23,9	--	--	
082_C	Anna van Burenplein 20	217206,96	473709,40	8,00	23,7	--	--	

Alle getoonde dB-waarden zijn A-gewogen

Rapport: Resultatentabel
 Model: M04b LA,max Toekomstige situatie Wedstrijddag
 LAmx totaalresultaten voor toetspunten
 Groep: Aandrijfgeluid

Naam								
Toetspunt	Omschrijving	X	Y	Hoogte	Dag	Avond	Nacht	
072_C	Anna van Burenplein 9	217186,49	473739,69	8,00	23,3	--	--	
077_A	Anna van Burenplein 14	217187,30	473714,51	2,00	23,2	--	--	
071_C	Anna van Burenplein 11	217192,78	473739,47	8,00	22,9	--	--	
067_C	Prins Florisplein 10	217188,49	473773,69	8,00	22,8	--	--	
083_C	Anna van Burenplein 18	217201,55	473708,25	8,00	22,7	--	--	
068_B	Anna van Burenplein 15	217209,17	473741,15	5,00	22,6	--	--	
084_C	Anna van Burenplein 16	217195,38	473706,93	8,00	22,4	--	--	
084_B	Anna van Burenplein 16	217195,38	473706,93	5,00	22,2	--	--	
085_C	Anna van Burenplein 14	217189,78	473705,74	8,00	22,1	--	--	
084_A	Anna van Burenplein 16	217195,38	473706,93	2,00	21,6	--	--	
068_A	Anna van Burenplein 15	217209,17	473741,15	2,00	21,0	--	--	
069_B	Anna van Burenplein 15	217205,79	473739,00	5,00	20,7	--	--	
069_A	Anna van Burenplein 15	217205,79	473739,00	2,00	20,4	--	--	
082_B	Anna van Burenplein 20	217206,96	473709,40	5,00	19,5	--	--	
082_A	Anna van Burenplein 20	217206,96	473709,40	2,00	19,4	--	--	
070_B	Anna van Burenplein 13	217199,08	473739,24	5,00	19,0	--	--	
089_B	Marsdijk 3	217545,60	473658,96	5,00	18,9	--	--	
070_A	Anna van Burenplein 13	217199,08	473739,24	2,00	18,5	--	--	
083_B	Anna van Burenplein 18	217201,55	473708,25	5,00	17,9	--	--	
083_A	Anna van Burenplein 18	217201,55	473708,25	2,00	17,4	--	--	
087_B	Marsdijk 1	217512,54	473638,08	5,00	17,3	--	--	
089_A	Marsdijk 3	217545,60	473658,96	2,00	17,2	--	--	
087_A	Marsdijk 1	217512,54	473638,08	2,00	17,2	--	--	
085_B	Anna van Burenplein 14	217189,78	473705,74	5,00	16,5	--	--	
004_B	Looënkweg 1	217548,85	473833,60	5,00	16,1	--	--	
004_A	Looënkweg 1	217548,85	473833,60	2,00	15,7	--	--	
085_A	Anna van Burenplein 14	217189,78	473705,74	2,00	15,7	--	--	

Alle getoonde dB-waarden zijn A-gewogen

Rapport: Resultatentabel
 Model: M04b LA,max Toekomstige situatie Wedstrijddag
 LAmx totaalresultaten voor toetspunten
 Groep: Overig

Naam								
Toetspunt	Omschrijving	X	Y	Hoogte	Dag	Avond	Nacht	
011_B	Pr Margrietlaan 22	217373,25	473988,15	5,00	70,1	--	--	
012_B	Pr Margrietlaan 22	217365,11	473983,66	5,00	69,4	--	--	
011_A	Pr Margrietlaan 22	217373,25	473988,15	2,00	69,1	--	--	
012_A	Pr Margrietlaan 22	217365,11	473983,66	2,00	68,2	--	--	
007_B	Pr Margrietlaan 20	217368,86	474003,19	5,00	67,6	--	--	
008_B	Pr Margrietlaan 20	217363,06	473998,72	5,00	66,3	--	--	
068_C	Anna van Burenplein 15	217209,17	473741,15	8,00	66,0	--	--	
002_B	Looënkweg 1	217544,60	473845,10	5,00	65,7	--	--	
007_A	Pr Margrietlaan 20	217368,86	474003,19	2,00	65,6	--	--	
064_C	Prins Florisplein 16	217205,67	473773,07	8,00	65,5	--	--	
001_B	Looënkweg 1	217539,28	473837,00	5,00	65,0	--	--	
068_B	Anna van Burenplein 15	217209,17	473741,15	5,00	64,7	--	--	
008_A	Pr Margrietlaan 20	217363,06	473998,72	2,00	64,1	--	--	
065_C	Prins Florisplein 14	217200,69	473772,00	8,00	64,0	--	--	
048_C	Prins Hendriklaan 14	217202,80	473840,47	8,00	64,0	--	--	
064_B	Prins Florisplein 16	217205,67	473773,07	5,00	63,9	--	--	
050_C	Prins Florisplein 15	217211,31	473806,67	8,00	63,8	--	--	
063_C	Prins Florisplein 16	217210,51	473779,59	8,00	63,7	--	--	
047_C	Prins Hendriklaan 12	217197,44	473840,61	8,00	63,7	--	--	
041_C	Prins Hendriklaan 16	217213,06	473846,55	8,00	63,5	--	--	
002_A	Looënkweg 1	217544,60	473845,10	2,00	63,5	--	--	
010_B	Pr Margrietlaan 22	217365,90	473993,74	5,00	63,5	--	--	
062_C	Prins Florisplein 16	217207,58	473782,42	8,00	63,4	--	--	
081_C	Anna van Burenplein 20	217209,90	473716,57	8,00	63,3	--	--	
051_C	Prins Florisplein	217208,30	473804,46	8,00	63,2	--	--	
058_C	Prins Florisplein	217207,98	473814,04	8,00	63,2	--	--	
069_C	Anna van Burenplein 15	217205,79	473739,00	8,00	63,1	--	--	
068_A	Anna van Burenplein 15	217209,17	473741,15	2,00	63,1	--	--	
049_B	Prins Hendriklaan 16	217209,46	473840,29	5,00	63,1	--	--	
049_C	Prins Hendriklaan 16	217209,46	473840,29	8,00	63,0	--	--	
001_A	Looënkweg 1	217539,28	473837,00	2,00	62,9	--	--	
082_C	Anna van Burenplein 20	217206,96	473709,40	8,00	62,9	--	--	
058_B	Prins Florisplein	217207,98	473814,04	5,00	62,7	--	--	
069_B	Anna van Burenplein 15	217205,79	473739,00	5,00	62,7	--	--	
080_C	Anna van Burenplein 20	217205,96	473718,48	8,00	62,6	--	--	
065_B	Prins Florisplein 14	217200,69	473772,00	5,00	62,6	--	--	
048_B	Prins Hendriklaan 14	217202,80	473840,47	5,00	62,6	--	--	
061_C	Prins Florisplein 14	217201,11	473782,66	8,00	62,5	--	--	
050_B	Prins Florisplein 15	217211,31	473806,67	5,00	62,4	--	--	
063_B	Prins Florisplein 16	217210,51	473779,59	5,00	62,4	--	--	
047_B	Prins Hendriklaan 12	217197,44	473840,61	5,00	62,3	--	--	
057_C	Prins Florisplein 13	217201,73	473814,23	8,00	62,3	--	--	
032_C	Prins Hendriklaan 15	217214,01	473873,87	8,00	62,3	--	--	
052_C	Prins Florisplein 13	217201,47	473804,67	8,00	62,2	--	--	
057_B	Prins Florisplein 13	217201,73	473814,23	5,00	62,2	--	--	
070_C	Anna van Burenplein 13	217199,08	473739,24	8,00	62,2	--	--	
082_B	Anna van Burenplein 20	217206,96	473709,40	5,00	62,2	--	--	
070_B	Anna van Burenplein 13	217199,08	473739,24	5,00	62,1	--	--	
033_C	Prins Hendriklaan 15	217210,36	473870,93	8,00	62,0	--	--	
041_B	Prins Hendriklaan 16	217213,06	473846,55	5,00	62,0	--	--	
062_B	Prins Florisplein 16	217207,58	473782,42	5,00	61,9	--	--	

Alle getoonde dB-waarden zijn A-gewogen

Rapport: Resultatentabel
 Model: M04b LA,max Toekomstige situatie Wedstrijddag
 LAmx totaalresultaten voor toetspunten
 Groep: Overig

Naam Toetspunt	Omschrijving	X	Y	Hoogte	Dag	Avond	Nacht
081_B	Anna van Burenplein 20	217209,90	473716,57	5,00	61,9	--	--
056_B	Prins Florisplein 11	217195,50	473814,42	5,00	61,7	--	--
079_C	Anna van Burenplein 18	217199,49	473717,11	8,00	61,7	--	--
060_C	Prins Florisplein 12	217194,79	473782,89	8,00	61,7	--	--
051_B	Prins Florisplein	217208,30	473804,46	5,00	61,7	--	--
010_A	Pr Margrietlaan 22	217365,90	473993,74	2,00	61,6	--	--
071_B	Anna van Burenplein 11	217192,78	473739,47	5,00	61,6	--	--
073_B	Anna van Burenplein 9	217187,56	473748,75	5,00	61,6	--	--
056_C	Prins Florisplein 11	217195,50	473814,42	8,00	61,5	--	--
003_B	Looënkweg 1	217553,80	473842,24	5,00	61,5	--	--
053_C	Prins Florisplein 11	217195,60	473804,85	8,00	61,4	--	--
055_B	Prins Florisplein 9	217189,19	473814,61	5,00	61,3	--	--
071_C	Anna van Burenplein 11	217192,78	473739,47	8,00	61,3	--	--
034_C	Prins Hendriklaan 13	217204,06	473871,09	8,00	61,2	--	--
067_B	Prins Florisplein 10	217188,49	473773,69	5,00	61,2	--	--
072_B	Anna van Burenplein 9	217186,49	473739,69	5,00	61,2	--	--
069_A	Anna van Burenplein 15	217205,79	473739,00	2,00	61,2	--	--
074_B	Anna van Burenplein 11	217192,77	473748,53	5,00	61,1	--	--
080_B	Anna van Burenplein 20	217205,96	473718,48	5,00	61,1	--	--
061_B	Prins Florisplein 14	217201,11	473782,66	5,00	61,1	--	--
078_C	Anna van Burenplein 16	217193,82	473715,90	8,00	60,9	--	--
059_C	Prins Florisplein 10	217187,80	473783,14	8,00	60,8	--	--
050_A	Prins Florisplein 15	217211,31	473806,67	2,00	60,8	--	--
032_B	Prins Hendriklaan 15	217214,01	473873,87	5,00	60,8	--	--
063_A	Prins Florisplein 16	217210,51	473779,59	2,00	60,8	--	--
083_C	Anna van Burenplein 18	217201,55	473708,25	8,00	60,8	--	--
052_B	Prins Florisplein 13	217201,47	473804,67	5,00	60,8	--	--
084_C	Anna van Burenplein 16	217195,38	473706,93	8,00	60,8	--	--
070_A	Anna van Burenplein 13	217199,08	473739,24	2,00	60,7	--	--
055_C	Prins Florisplein 9	217189,19	473814,61	8,00	60,7	--	--
054_C	Prins Florisplein 9	217189,34	473805,04	8,00	60,6	--	--
033_B	Prins Hendriklaan 15	217210,36	473870,93	5,00	60,6	--	--
085_C	Anna van Burenplein 14	217189,78	473705,74	8,00	60,5	--	--
035_C	Prins Hendriklaan 11	217197,43	473871,25	8,00	60,5	--	--
072_C	Anna van Burenplein 9	217186,49	473739,69	8,00	60,5	--	--
041_A	Prins Hendriklaan 16	217213,06	473846,55	2,00	60,5	--	--
073_C	Anna van Burenplein 9	217187,56	473748,75	8,00	60,4	--	--
062_A	Prins Florisplein 16	217207,58	473782,42	2,00	60,4	--	--
074_C	Anna van Burenplein 11	217192,77	473748,53	8,00	60,4	--	--
047_A	Prins Hendriklaan 12	217197,44	473840,61	2,00	60,4	--	--
004_B	Looënkweg 1	217548,85	473833,60	5,00	60,4	--	--
075_C	Anna van Burenplein 13	217199,52	473748,30	8,00	60,4	--	--
060_B	Prins Florisplein 12	217194,79	473782,89	5,00	60,3	--	--
071_A	Anna van Burenplein 11	217192,78	473739,47	2,00	60,3	--	--
081_A	Anna van Burenplein 20	217209,90	473716,57	2,00	60,3	--	--
079_B	Anna van Burenplein 18	217199,49	473717,11	5,00	60,3	--	--
086_B	Marsdijk 1	217510,78	473647,62	5,00	60,2	--	--
048_A	Prins Hendriklaan 14	217202,80	473840,47	2,00	60,1	--	--
056_A	Prins Florisplein 11	217195,50	473814,42	2,00	60,1	--	--
051_A	Prins Florisplein	217208,30	473804,46	2,00	60,1	--	--
077_C	Anna van Burenplein 14	217187,30	473714,51	8,00	60,1	--	--

Alle getoonde dB-waarden zijn A-gewogen

Rapport: Resultatentabel
 Model: M04b LA,max Toekomstige situatie Wedstrijddag
 LAmax totaalresultaten voor toetspunten
 Groep: Overig

Naam								
Toetspunt	Omschrijving	X	Y	Hoogte	Dag	Avond	Nacht	
067_A	Prins Florisplein 10	217188,49	473773,69	2,00	60,1	--	--	
072_A	Anna van Burenplein 9	217186,49	473739,69	2,00	60,0	--	--	
053_B	Prins Florisplein 11	217195,60	473804,85	5,00	60,0	--	--	
067_C	Prins Florisplein 10	217188,49	473773,69	8,00	60,0	--	--	
036_C	Prins Hendriklaan 9	217192,07	473871,39	8,00	59,9	--	--	
034_B	Prins Hendriklaan 13	217204,06	473871,09	5,00	59,9	--	--	
083_B	Anna van Burenplein 18	217201,55	473708,25	5,00	59,9	--	--	
032_A	Prins Hendriklaan 15	217214,01	473873,87	2,00	59,9	--	--	
055_A	Prins Florisplein 9	217189,19	473814,61	2,00	59,8	--	--	
052_A	Prins Florisplein 13	217201,47	473804,67	2,00	59,8	--	--	
088_B	Marsdijk 3	217543,58	473672,28	5,00	59,7	--	--	
076_C	Anna van Burenplein 15	217205,57	473748,08	8,00	59,6	--	--	
003_A	Looënkweg 1	217553,80	473842,24	2,00	59,6	--	--	
084_B	Anna van Burenplein 16	217195,38	473706,93	5,00	59,6	--	--	
080_A	Anna van Burenplein 20	217205,96	473718,48	2,00	59,6	--	--	
059_B	Prins Florisplein 10	217187,80	473783,14	5,00	59,6	--	--	
061_A	Prins Florisplein 14	217201,11	473782,66	2,00	59,6	--	--	
078_B	Anna van Burenplein 16	217193,82	473715,90	5,00	59,6	--	--	
060_A	Prins Florisplein 12	217194,79	473782,89	2,00	59,6	--	--	
085_B	Anna van Burenplein 14	217189,78	473705,74	5,00	59,4	--	--	
054_B	Prins Florisplein 9	217189,34	473805,04	5,00	59,3	--	--	
053_A	Prins Florisplein 11	217195,60	473804,85	2,00	59,2	--	--	
035_B	Prins Hendriklaan 11	217197,43	473871,25	5,00	59,2	--	--	
075_B	Anna van Burenplein 13	217199,52	473748,30	5,00	59,2	--	--	
059_A	Prins Florisplein 10	217187,80	473783,14	2,00	59,1	--	--	
033_A	Prins Hendriklaan 15	217210,36	473870,93	2,00	59,1	--	--	
004_A	Looënkweg 1	217548,85	473833,60	2,00	58,9	--	--	
079_A	Anna van Burenplein 18	217199,49	473717,11	2,00	58,8	--	--	
077_B	Anna van Burenplein 14	217187,30	473714,51	5,00	58,8	--	--	
086_A	Marsdijk 1	217510,78	473647,62	2,00	58,8	--	--	
054_A	Prins Florisplein 9	217189,34	473805,04	2,00	58,7	--	--	
036_B	Prins Hendriklaan 9	217192,07	473871,39	5,00	58,7	--	--	
040_C	Prins Hendriklaan 15	217211,60	473883,18	8,00	58,6	--	--	
088_A	Marsdijk 3	217543,58	473672,28	2,00	58,6	--	--	
034_A	Prins Hendriklaan 13	217204,06	473871,09	2,00	58,5	--	--	
040_B	Prins Hendriklaan 15	217211,60	473883,18	5,00	58,5	--	--	
040_A	Prins Hendriklaan 15	217211,60	473883,18	2,00	58,3	--	--	
078_A	Anna van Burenplein 16	217193,82	473715,90	2,00	58,2	--	--	
005_A	Pr Margrietlaan 20	217358,73	474004,00	2,00	58,0	--	--	
035_A	Prins Hendriklaan 11	217197,43	473871,25	2,00	58,0	--	--	
066_B	Prins Florisplein 12	217193,94	473773,49	5,00	57,7	--	--	
077_A	Anna van Burenplein 14	217187,30	473714,51	2,00	57,6	--	--	
036_A	Prins Hendriklaan 9	217192,07	473871,39	2,00	57,6	--	--	
009_B	Pr Margrietlaan 22	217358,02	473988,92	5,00	57,4	--	--	
016_B	Pr Margrietlaan 12	217200,95	473985,16	5,00	57,4	--	--	
009_A	Pr Margrietlaan 22	217358,02	473988,92	2,00	57,3	--	--	
076_B	Anna van Burenplein 15	217205,57	473748,08	5,00	57,0	--	--	
015_B	Pr Margrietlaan 12	217207,78	473990,96	5,00	57,0	--	--	
038_A	Prins Hendriklaan 11	217198,45	473880,29	2,00	56,9	--	--	
049_A	Prins Hendriklaan 16	217209,46	473840,29	2,00	56,8	--	--	
057_A	Prins Florisplein 13	217201,73	473814,23	2,00	56,7	--	--	

Alle getoonde dB-waarden zijn A-gewogen

Rapport: Resultatentabel
 Model: M04b LA,max Toekomstige situatie Wedstrijddag
 LAmx totaalresultaten voor toetspunten
 Groep: Overig

Naam	Toetspunt	Omschrijving	X	Y	Hoogte	Dag	Avond	Nacht
	038_C	Prins Hendriklaan 11	217198,45	473880,29	8,00	56,5	--	--
	066_A	Prins Florisplein 12	217193,94	473773,49	2,00	56,4	--	--
	038_B	Prins Hendriklaan 11	217198,45	473880,29	5,00	56,3	--	--
	006_B	Pr Margrietlaan 20	217364,58	474008,70	5,00	56,2	--	--
	074_A	Anna van Burenplein 11	217192,77	473748,53	2,00	56,0	--	--
	042_C	Prins Hendriklaan 16	217209,64	473849,39	8,00	55,8	--	--
	015_A	Pr Margrietlaan 12	217207,78	473990,96	2,00	55,7	--	--
	016_A	Pr Margrietlaan 12	217200,95	473985,16	2,00	55,5	--	--
	045_B	Prins Hendriklaan 10	217189,88	473849,92	5,00	55,5	--	--
	084_A	Anna van Burenplein 16	217195,38	473706,93	2,00	55,3	--	--
	058_A	Prins Florisplein	217207,98	473814,04	2,00	55,2	--	--
	085_A	Anna van Burenplein 14	217189,78	473705,74	2,00	54,9	--	--
	045_A	Prins Hendriklaan 10	217189,88	473849,92	2,00	54,8	--	--
	083_A	Anna van Burenplein 18	217201,55	473708,25	2,00	54,6	--	--
	006_A	Pr Margrietlaan 20	217364,58	474008,70	2,00	54,5	--	--
	043_C	Prins Hendriklaan 14	217203,28	473849,56	8,00	54,4	--	--
	042_B	Prins Hendriklaan 16	217209,64	473849,39	5,00	54,3	--	--
	030_B	Nassauplein 5	217150,66	473929,67	5,00	54,2	--	--
	082_A	Anna van Burenplein 20	217206,96	473709,40	2,00	54,1	--	--
	044_B	Prins Hendriklaan 12	217196,73	473849,74	5,00	54,0	--	--
	044_C	Prins Hendriklaan 12	217196,73	473849,74	8,00	54,0	--	--
	005_B	Pr Margrietlaan 20	217358,73	474004,00	5,00	53,9	--	--
	026_B	Pr Margrietlaan 6	217156,65	473968,72	5,00	53,9	--	--
	030_A	Nassauplein 5	217150,66	473929,67	2,00	53,8	--	--
	043_B	Prins Hendriklaan 14	217203,28	473849,56	5,00	53,8	--	--
	018_B	Pr Margrietlaan 10	217186,11	473974,62	5,00	53,7	--	--
	021_B	Pr Margrietlaan 8	217171,35	473969,34	5,00	53,6	--	--
	029_B	Nassauplein 5	217155,30	473938,02	5,00	53,6	--	--
	019_B	Pr Margrietlaan 10	217181,88	473970,11	5,00	53,6	--	--
	045_C	Prins Hendriklaan 10	217189,88	473849,92	8,00	53,6	--	--
	044_A	Prins Hendriklaan 12	217196,73	473849,74	2,00	53,5	--	--
	021_A	Pr Margrietlaan 8	217171,35	473969,34	2,00	53,5	--	--
	042_A	Prins Hendriklaan 16	217209,64	473849,39	2,00	53,5	--	--
	043_A	Prins Hendriklaan 14	217203,28	473849,56	2,00	53,4	--	--
	019_A	Pr Margrietlaan 10	217181,88	473970,11	2,00	53,3	--	--
	046_A	Prins Hendriklaan 10	217189,32	473840,83	2,00	53,2	--	--
	018_A	Pr Margrietlaan 10	217186,11	473974,62	2,00	52,9	--	--
	029_A	Nassauplein 5	217155,30	473938,02	2,00	52,6	--	--
	039_C	Prins Hendriklaan 13	217203,22	473880,17	8,00	52,2	--	--
	014_B	Pr Margrietlaan 12	217200,65	473993,39	5,00	52,2	--	--
	073_A	Anna van Burenplein 9	217187,56	473748,75	2,00	52,1	--	--
	027_B	Pr Margrietlaan 6	217151,95	473974,20	5,00	51,9	--	--
	025_B	Pr Margrietlaan 6	217159,67	473976,39	5,00	51,9	--	--
	027_A	Pr Margrietlaan 6	217151,95	473974,20	2,00	51,5	--	--
	013_B	Pr Margrietlaan 12	217194,80	473987,32	5,00	51,4	--	--
	039_B	Prins Hendriklaan 13	217203,22	473880,17	5,00	51,3	--	--
	022_B	Pr Margrietlaan 8	217167,76	473973,41	5,00	51,3	--	--
	037_C	Prins Hendriklaan 9	217190,44	473880,49	8,00	51,2	--	--
	028_B	Nassauplein 5	217152,73	473947,25	5,00	51,2	--	--
	013_A	Pr Margrietlaan 12	217194,80	473987,32	2,00	51,0	--	--
	028_A	Nassauplein 5	217152,73	473947,25	2,00	51,0	--	--

Alle getoonde dB-waarden zijn A-gewogen

Rapport: Resultatentabel
 Model: M04b LA,max Toekomstige situatie Wedstrijddag
 LAmax totaalresultaten voor toetspunten
 Groep: Overig

Naam								
Toetspunt	Omschrijving	X	Y	Hoogte	Dag	Avond	Nacht	
014_A	Pr Margrietlaan 12	217200,65	473993,39	2,00	50,8	--	--	
022_A	Pr Margrietlaan 8	217167,76	473973,41	2,00	50,8	--	--	
039_A	Prins Hendriklaan 13	217203,22	473880,17	2,00	50,6	--	--	
037_B	Prins Hendriklaan 9	217190,44	473880,49	5,00	50,1	--	--	
026_A	Pr Margrietlaan 6	217156,65	473968,72	2,00	49,9	--	--	
037_A	Prins Hendriklaan 9	217190,44	473880,49	2,00	49,9	--	--	
065_A	Prins Florisplein 14	217200,69	473772,00	2,00	49,3	--	--	
017_B	Pr Margrietlaan 10	217179,04	473982,83	5,00	49,0	--	--	
017_A	Pr Margrietlaan 10	217179,04	473982,83	2,00	48,9	--	--	
031_B	Nassauplein 5	217145,01	473935,03	5,00	48,8	--	--	
023_B	Pr Margrietlaan 8	217172,84	473982,40	5,00	48,7	--	--	
066_C	Prins Florisplein 12	217193,94	473773,49	8,00	48,7	--	--	
031_A	Nassauplein 5	217145,01	473935,03	2,00	48,4	--	--	
023_A	Pr Margrietlaan 8	217172,84	473982,40	2,00	48,3	--	--	
020_A	Pr Margrietlaan 10	217177,03	473971,83	2,00	47,8	--	--	
020_B	Pr Margrietlaan 10	217177,03	473971,83	5,00	47,8	--	--	
025_A	Pr Margrietlaan 6	217159,67	473976,39	2,00	47,4	--	--	
064_A	Prins Florisplein 16	217205,67	473773,07	2,00	47,2	--	--	
046_C	Prins Hendriklaan 10	217189,32	473840,83	8,00	46,3	--	--	
024_B	Pr Margrietlaan 6	217153,81	473982,19	5,00	45,9	--	--	
076_A	Anna van Burenplein 15	217205,57	473748,08	2,00	44,9	--	--	
024_A	Pr Margrietlaan 6	217153,81	473982,19	2,00	44,1	--	--	
046_B	Prins Hendriklaan 10	217189,32	473840,83	5,00	41,6	--	--	
087_A	Marsdijk 1	217512,54	473638,08	2,00	39,7	--	--	
087_B	Marsdijk 1	217512,54	473638,08	5,00	39,2	--	--	
089_B	Marsdijk 3	217545,60	473658,96	5,00	38,4	--	--	
089_A	Marsdijk 3	217545,60	473658,96	2,00	37,4	--	--	

Rapport: Resultatentabel
 Model: M04b LA,max Toekomstige situatie Wedstrijddag
 LAmx totaalresultaten voor toetspunten
 Groep: Stemgeluid

Naam	Toetspunt	Omschrijving	X	Y	Hoogte	Dag	Avond	Nacht
	011_A	Pr Margrietlaan 22	217373,25	473988,15	2,00	65,9	--	--
	011_B	Pr Margrietlaan 22	217373,25	473988,15	5,00	65,9	--	--
	012_B	Pr Margrietlaan 22	217365,11	473983,66	5,00	65,4	--	--
	012_A	Pr Margrietlaan 22	217365,11	473983,66	2,00	65,2	--	--
	007_B	Pr Margrietlaan 20	217368,86	474003,19	5,00	62,8	--	--
	008_B	Pr Margrietlaan 20	217363,06	473998,72	5,00	61,5	--	--
	007_A	Pr Margrietlaan 20	217368,86	474003,19	2,00	61,4	--	--
	068_C	Anna van Burenplein 15	217209,17	473741,15	8,00	61,2	--	--
	082_C	Anna van Burenplein 20	217206,96	473709,40	8,00	61,0	--	--
	002_B	Looënkweg 1	217544,60	473845,10	5,00	60,9	--	--
	064_C	Prins Florisplein 16	217205,67	473773,07	8,00	60,7	--	--
	001_B	Looënkweg 1	217539,28	473837,00	5,00	60,5	--	--
	069_C	Anna van Burenplein 15	217205,79	473739,00	8,00	60,2	--	--
	049_C	Prins Hendriklaan 16	217209,46	473840,29	8,00	60,2	--	--
	068_B	Anna van Burenplein 15	217209,17	473741,15	5,00	60,2	--	--
	048_C	Prins Hendriklaan 14	217202,80	473840,47	8,00	59,9	--	--
	047_C	Prins Hendriklaan 12	217197,44	473840,61	8,00	59,8	--	--
	082_B	Anna van Burenplein 20	217206,96	473709,40	5,00	59,7	--	--
	010_B	Pr Margrietlaan 22	217365,90	473993,74	5,00	59,6	--	--
	064_B	Prins Florisplein 16	217205,67	473773,07	5,00	59,6	--	--
	008_A	Pr Margrietlaan 20	217363,06	473998,72	2,00	59,6	--	--
	069_B	Anna van Burenplein 15	217205,79	473739,00	5,00	59,6	--	--
	065_C	Prins Florisplein 14	217200,69	473772,00	8,00	59,3	--	--
	050_C	Prins Florisplein 15	217211,31	473806,67	8,00	59,3	--	--
	063_C	Prins Florisplein 16	217210,51	473779,59	8,00	59,2	--	--
	049_B	Prins Hendriklaan 16	217209,46	473840,29	5,00	59,1	--	--
	041_C	Prins Hendriklaan 16	217213,06	473846,55	8,00	59,0	--	--
	062_C	Prins Florisplein 16	217207,58	473782,42	8,00	58,9	--	--
	002_A	Looënkweg 1	217544,60	473845,10	2,00	58,8	--	--
	083_C	Anna van Burenplein 18	217201,55	473708,25	8,00	58,8	--	--
	051_C	Prins Florisplein	217208,30	473804,46	8,00	58,8	--	--
	058_C	Prins Florisplein	217207,98	473814,04	8,00	58,7	--	--
	058_B	Prins Florisplein	217207,98	473814,04	5,00	58,6	--	--
	048_B	Prins Hendriklaan 14	217202,80	473840,47	5,00	58,6	--	--
	050_B	Prins Florisplein 15	217211,31	473806,67	5,00	58,4	--	--
	063_B	Prins Florisplein 16	217210,51	473779,59	5,00	58,4	--	--
	068_A	Anna van Burenplein 15	217209,17	473741,15	2,00	58,3	--	--
	084_C	Anna van Burenplein 16	217195,38	473706,93	8,00	58,3	--	--
	047_B	Prins Hendriklaan 12	217197,44	473840,61	5,00	58,3	--	--
	061_C	Prins Florisplein 14	217201,11	473782,66	8,00	58,2	--	--
	001_A	Looënkweg 1	217539,28	473837,00	2,00	58,2	--	--
	032_C	Prins Hendriklaan 15	217214,01	473873,87	8,00	58,2	--	--
	041_B	Prins Hendriklaan 16	217213,06	473846,55	5,00	58,1	--	--
	081_C	Anna van Burenplein 20	217209,90	473716,57	8,00	58,1	--	--
	057_C	Prins Florisplein 13	217201,73	473814,23	8,00	58,0	--	--
	033_C	Prins Hendriklaan 15	217210,36	473870,93	8,00	58,0	--	--
	057_B	Prins Florisplein 13	217201,73	473814,23	5,00	58,0	--	--
	052_C	Prins Florisplein 13	217201,47	473804,67	8,00	57,9	--	--
	085_C	Anna van Burenplein 14	217189,78	473705,74	8,00	57,9	--	--
	069_A	Anna van Burenplein 15	217205,79	473739,00	2,00	57,9	--	--
	062_B	Prins Florisplein 16	217207,58	473782,42	5,00	57,9	--	--

Alle getoonde dB-waarden zijn A-gewogen

Rapport: Resultatentabel
 Model: M04b LA,max Toekomstige situatie Wedstrijddag
 LAmx totaalresultaten voor toetspunten
 Groep: Stemgeluid

Naam								
Toetspunt	Omschrijving	X	Y	Hoogte	Dag	Avond	Nacht	
051_B	Prins Florisplein	217208,30	473804,46	5,00	57,8	--	--	
065_B	Prins Florisplein 14	217200,69	473772,00	5,00	57,8	--	--	
080_C	Anna van Burenplein 20	217205,96	473718,48	8,00	57,7	--	--	
060_C	Prins Florisplein 12	217194,79	473782,89	8,00	57,6	--	--	
056_B	Prins Florisplein 11	217195,50	473814,42	5,00	57,4	--	--	
010_A	Pr Margrietlaan 22	217365,90	473993,74	2,00	57,4	--	--	
056_C	Prins Florisplein 11	217195,50	473814,42	8,00	57,4	--	--	
003_B	Looënkweg 1	217553,80	473842,24	5,00	57,4	--	--	
034_C	Prins Hendriklaan 13	217204,06	473871,09	8,00	57,4	--	--	
053_C	Prins Florisplein 11	217195,60	473804,85	8,00	57,3	--	--	
073_B	Anna van Burenplein 9	217187,56	473748,75	5,00	57,3	--	--	
083_B	Anna van Burenplein 18	217201,55	473708,25	5,00	57,3	--	--	
074_B	Anna van Burenplein 11	217192,77	473748,53	5,00	57,1	--	--	
070_C	Anna van Burenplein 13	217199,08	473739,24	8,00	57,0	--	--	
075_B	Anna van Burenplein 13	217199,52	473748,30	5,00	57,0	--	--	
055_B	Prins Florisplein 9	217189,19	473814,61	5,00	57,0	--	--	
032_B	Prins Hendriklaan 15	217214,01	473873,87	5,00	57,0	--	--	
081_B	Anna van Burenplein 20	217209,90	473716,57	5,00	57,0	--	--	
079_C	Anna van Burenplein 18	217199,49	473717,11	8,00	57,0	--	--	
061_B	Prins Florisplein 14	217201,11	473782,66	5,00	56,9	--	--	
070_B	Anna van Burenplein 13	217199,08	473739,24	5,00	56,9	--	--	
075_C	Anna van Burenplein 13	217199,52	473748,30	8,00	56,9	--	--	
084_B	Anna van Burenplein 16	217195,38	473706,93	5,00	56,8	--	--	
033_B	Prins Hendriklaan 15	217210,36	473870,93	5,00	56,7	--	--	
059_C	Prins Florisplein 10	217187,80	473783,14	8,00	56,6	--	--	
052_B	Prins Florisplein 13	217201,47	473804,67	5,00	56,6	--	--	
074_C	Anna van Burenplein 11	217192,77	473748,53	8,00	56,6	--	--	
035_C	Prins Hendriklaan 11	217197,43	473871,25	8,00	56,6	--	--	
050_A	Prins Florisplein 15	217211,31	473806,67	2,00	56,5	--	--	
055_C	Prins Florisplein 9	217189,19	473814,61	8,00	56,5	--	--	
085_B	Anna van Burenplein 14	217189,78	473705,74	5,00	56,5	--	--	
063_A	Prins Florisplein 16	217210,51	473779,59	2,00	56,5	--	--	
054_C	Prins Florisplein 9	217189,34	473805,04	8,00	56,4	--	--	
071_B	Anna van Burenplein 11	217192,78	473739,47	5,00	56,4	--	--	
080_B	Anna van Burenplein 20	217205,96	473718,48	5,00	56,4	--	--	
073_C	Anna van Burenplein 9	217187,56	473748,75	8,00	56,3	--	--	
067_B	Prins Florisplein 10	217188,49	473773,69	5,00	56,3	--	--	
078_C	Anna van Burenplein 16	217193,82	473715,90	8,00	56,2	--	--	
071_C	Anna van Burenplein 11	217192,78	473739,47	8,00	56,1	--	--	
041_A	Prins Hendriklaan 16	217213,06	473846,55	2,00	56,1	--	--	
060_B	Prins Florisplein 12	217194,79	473782,89	5,00	56,1	--	--	
062_A	Prins Florisplein 16	217207,58	473782,42	2,00	56,1	--	--	
072_B	Anna van Burenplein 9	217186,49	473739,69	5,00	56,0	--	--	
051_A	Prins Florisplein	217208,30	473804,46	2,00	56,0	--	--	
036_C	Prins Hendriklaan 9	217192,07	473871,39	8,00	55,9	--	--	
034_B	Prins Hendriklaan 13	217204,06	473871,09	5,00	55,9	--	--	
047_A	Prins Hendriklaan 12	217197,44	473840,61	2,00	55,9	--	--	
053_B	Prins Florisplein 11	217195,60	473804,85	5,00	55,8	--	--	
004_B	Looënkweg 1	217548,85	473833,60	5,00	55,7	--	--	
048_A	Prins Hendriklaan 14	217202,80	473840,47	2,00	55,6	--	--	
056_A	Prins Florisplein 11	217195,50	473814,42	2,00	55,6	--	--	

Alle getoonde dB-waarden zijn A-gewogen

Rapport: Resultatentabel
 Model: M04b LA,max Toekomstige situatie Wedstrijddag
 LAmx totaalresultaten voor toetspunten
 Groep: Stemgeluid

Naam								
Toetspunt	Omschrijving	X	Y	Hoogte	Dag	Avond	Nacht	
057_A	Prins Florisplein 13	217201,73	473814,23	2,00	55,5	--	--	
032_A	Prins Hendriklaan 15	217214,01	473873,87	2,00	55,5	--	--	
076_C	Anna van Burenplein 15	217205,57	473748,08	8,00	55,5	--	--	
079_B	Anna van Burenplein 18	217199,49	473717,11	5,00	55,5	--	--	
070_A	Anna van Burenplein 13	217199,08	473739,24	2,00	55,4	--	--	
052_A	Prins Florisplein 13	217201,47	473804,67	2,00	55,3	--	--	
086_B	Marsdijk 1	217510,78	473647,62	5,00	55,3	--	--	
072_C	Anna van Burenplein 9	217186,49	473739,69	8,00	55,3	--	--	
077_C	Anna van Burenplein 14	217187,30	473714,51	8,00	55,3	--	--	
059_B	Prins Florisplein 10	217187,80	473783,14	5,00	55,2	--	--	
003_A	Looënkweg 1	217553,80	473842,24	2,00	55,2	--	--	
067_C	Prins Florisplein 10	217188,49	473773,69	8,00	55,2	--	--	
061_A	Prins Florisplein 14	217201,11	473782,66	2,00	55,2	--	--	
081_A	Anna van Burenplein 20	217209,90	473716,57	2,00	55,2	--	--	
035_B	Prins Hendriklaan 11	217197,43	473871,25	5,00	55,1	--	--	
055_A	Prins Florisplein 9	217189,19	473814,61	2,00	55,1	--	--	
060_A	Prins Florisplein 12	217194,79	473782,89	2,00	55,0	--	--	
054_B	Prins Florisplein 9	217189,34	473805,04	5,00	55,0	--	--	
071_A	Anna van Burenplein 11	217192,78	473739,47	2,00	55,0	--	--	
067_A	Prins Florisplein 10	217188,49	473773,69	2,00	54,9	--	--	
033_A	Prins Hendriklaan 15	217210,36	473870,93	2,00	54,9	--	--	
053_A	Prins Florisplein 11	217195,60	473804,85	2,00	54,7	--	--	
078_B	Anna van Burenplein 16	217193,82	473715,90	5,00	54,7	--	--	
072_A	Anna van Burenplein 9	217186,49	473739,69	2,00	54,7	--	--	
088_B	Marsdijk 3	217543,58	473672,28	5,00	54,7	--	--	
080_A	Anna van Burenplein 20	217205,96	473718,48	2,00	54,6	--	--	
036_B	Prins Hendriklaan 9	217192,07	473871,39	5,00	54,5	--	--	
059_A	Prins Florisplein 10	217187,80	473783,14	2,00	54,4	--	--	
034_A	Prins Hendriklaan 13	217204,06	473871,09	2,00	54,2	--	--	
054_A	Prins Florisplein 9	217189,34	473805,04	2,00	54,1	--	--	
004_A	Looënkweg 1	217548,85	473833,60	2,00	54,0	--	--	
077_B	Anna van Burenplein 14	217187,30	473714,51	5,00	53,9	--	--	
079_A	Anna van Burenplein 18	217199,49	473717,11	2,00	53,8	--	--	
086_A	Marsdijk 1	217510,78	473647,62	2,00	53,8	--	--	
035_A	Prins Hendriklaan 11	217197,43	473871,25	2,00	53,6	--	--	
088_A	Marsdijk 3	217543,58	473672,28	2,00	53,4	--	--	
005_A	Pr Margrietlaan 20	217358,73	474004,00	2,00	53,2	--	--	
078_A	Anna van Burenplein 16	217193,82	473715,90	2,00	53,2	--	--	
036_A	Prins Hendriklaan 9	217192,07	473871,39	2,00	53,1	--	--	
006_B	Pr Margrietlaan 20	217364,58	474008,70	5,00	53,1	--	--	
066_B	Prins Florisplein 12	217193,94	473773,49	5,00	52,9	--	--	
077_A	Anna van Burenplein 14	217187,30	473714,51	2,00	52,7	--	--	
076_B	Anna van Burenplein 15	217205,57	473748,08	5,00	52,6	--	--	
042_C	Prins Hendriklaan 16	217209,64	473849,39	8,00	52,4	--	--	
049_A	Prins Hendriklaan 16	217209,46	473840,29	2,00	52,1	--	--	
040_C	Prins Hendriklaan 15	217211,60	473883,18	8,00	51,6	--	--	
084_A	Anna van Burenplein 16	217195,38	473706,93	2,00	51,5	--	--	
045_B	Prins Hendriklaan 10	217189,88	473849,92	5,00	51,4	--	--	
040_A	Prins Hendriklaan 15	217211,60	473883,18	2,00	51,4	--	--	
083_A	Anna van Burenplein 18	217201,55	473708,25	2,00	51,4	--	--	
016_B	Pr Margrietlaan 12	217200,95	473985,16	5,00	51,3	--	--	

Alle getoonde dB-waarden zijn A-gewogen

LAmax wedstrijd dag toekomstige situatie - stemgeluid

23-10241

Rapport: Resultatentabel
 Model: M04b LA,max Toekomstige situatie Wedstrijddag
 LAmax totaalresultaten voor toetspunten
 Groep: Stemgeluid

Naam	Toetspunt	Omschrijving	X	Y	Hoogte	Dag	Avond	Nacht
	006_A	Pr Margrietlaan 20	217364,58	474008,70	2,00	51,2	--	--
	066_A	Prins Florisplein 12	217193,94	473773,49	2,00	51,1	--	--
	040_B	Prins Hendriklaan 15	217211,60	473883,18	5,00	50,9	--	--
	074_A	Anna van Burenplein 11	217192,77	473748,53	2,00	50,8	--	--
	082_A	Anna van Burenplein 20	217206,96	473709,40	2,00	50,8	--	--
	042_B	Prins Hendriklaan 16	217209,64	473849,39	5,00	50,7	--	--
	058_A	Prins Florisplein	217207,98	473814,04	2,00	50,7	--	--
	043_C	Prins Hendriklaan 14	217203,28	473849,56	8,00	50,5	--	--
	015_B	Pr Margrietlaan 12	217207,78	473990,96	5,00	50,4	--	--
	045_A	Prins Hendriklaan 10	217189,88	473849,92	2,00	50,4	--	--
	073_A	Anna van Burenplein 9	217187,56	473748,75	2,00	50,2	--	--
	044_C	Prins Hendriklaan 12	217196,73	473849,74	8,00	50,1	--	--
	038_A	Prins Hendriklaan 11	217198,45	473880,29	2,00	50,1	--	--
	015_A	Pr Margrietlaan 12	217207,78	473990,96	2,00	50,1	--	--
	016_A	Pr Margrietlaan 12	217200,95	473985,16	2,00	49,9	--	--
	043_B	Prins Hendriklaan 14	217203,28	473849,56	5,00	49,9	--	--
	045_C	Prins Hendriklaan 10	217189,88	473849,92	8,00	49,9	--	--
	085_A	Anna van Burenplein 14	217189,78	473705,74	2,00	49,8	--	--
	042_A	Prins Hendriklaan 16	217209,64	473849,39	2,00	49,7	--	--
	044_B	Prins Hendriklaan 12	217196,73	473849,74	5,00	49,7	--	--
	043_A	Prins Hendriklaan 14	217203,28	473849,56	2,00	49,6	--	--
	038_C	Prins Hendriklaan 11	217198,45	473880,29	8,00	49,4	--	--
	029_B	Nassauplein 5	217155,30	473938,02	5,00	49,4	--	--
	044_A	Prins Hendriklaan 12	217196,73	473849,74	2,00	49,4	--	--
	019_B	Pr Margrietlaan 10	217181,88	473970,11	5,00	49,2	--	--
	005_B	Pr Margrietlaan 20	217358,73	474004,00	5,00	49,0	--	--
	019_A	Pr Margrietlaan 10	217181,88	473970,11	2,00	49,0	--	--
	026_B	Pr Margrietlaan 6	217156,65	473968,72	5,00	49,0	--	--
	009_B	Pr Margrietlaan 22	217358,02	473988,92	5,00	48,9	--	--
	018_B	Pr Margrietlaan 10	217186,11	473974,62	5,00	48,9	--	--
	021_B	Pr Margrietlaan 8	217171,35	473969,34	5,00	48,9	--	--
	030_B	Nassauplein 5	217150,66	473929,67	5,00	48,8	--	--
	029_A	Nassauplein 5	217155,30	473938,02	2,00	48,7	--	--
	021_A	Pr Margrietlaan 8	217171,35	473969,34	2,00	48,7	--	--
	046_A	Prins Hendriklaan 10	217189,32	473840,83	2,00	48,6	--	--
	018_A	Pr Margrietlaan 10	217186,11	473974,62	2,00	48,4	--	--
	009_A	Pr Margrietlaan 22	217358,02	473988,92	2,00	48,2	--	--
	038_B	Prins Hendriklaan 11	217198,45	473880,29	5,00	48,2	--	--
	028_B	Nassauplein 5	217152,73	473947,25	5,00	48,1	--	--
	030_A	Nassauplein 5	217150,66	473929,67	2,00	48,1	--	--
	028_A	Nassauplein 5	217152,73	473947,25	2,00	47,8	--	--
	027_B	Pr Margrietlaan 6	217151,95	473974,20	5,00	47,5	--	--
	025_B	Pr Margrietlaan 6	217159,67	473976,39	5,00	47,2	--	--
	039_C	Prins Hendriklaan 13	217203,22	473880,17	8,00	47,0	--	--
	027_A	Pr Margrietlaan 6	217151,95	473974,20	2,00	47,0	--	--
	013_B	Pr Margrietlaan 12	217194,80	473987,32	5,00	46,6	--	--
	065_A	Prins Florisplein 14	217200,69	473772,00	2,00	46,2	--	--
	013_A	Pr Margrietlaan 12	217194,80	473987,32	2,00	46,1	--	--
	066_C	Prins Florisplein 12	217193,94	473773,49	8,00	46,0	--	--
	014_B	Pr Margrietlaan 12	217200,65	473993,39	5,00	46,0	--	--
	022_A	Pr Margrietlaan 8	217167,76	473973,41	2,00	45,9	--	--

Alle getoonde dB-waarden zijn A-gewogen

Rapport: Resultatentabel
 Model: M04b LA,max Toekomstige situatie Wedstrijddag
 LAmax totaalresultaten voor toetspunten
 Groep: Stemgeluid

Naam								
Toetspunt	Omschrijving	X	Y	Hoogte	Dag	Avond	Nacht	
014_A	Pr Margrietlaan 12	217200,65	473993,39	2,00	45,9	--	--	
039_B	Prins Hendriklaan 13	217203,22	473880,17	5,00	45,8	--	--	
039_A	Prins Hendriklaan 13	217203,22	473880,17	2,00	45,5	--	--	
037_B	Prins Hendriklaan 9	217190,44	473880,49	5,00	45,2	--	--	
026_A	Pr Margrietlaan 6	217156,65	473968,72	2,00	44,9	--	--	
037_A	Prins Hendriklaan 9	217190,44	473880,49	2,00	44,8	--	--	
064_A	Prins Florisplein 16	217205,67	473773,07	2,00	44,2	--	--	
046_C	Prins Hendriklaan 10	217189,32	473840,83	8,00	43,8	--	--	
022_B	Pr Margrietlaan 8	217167,76	473973,41	5,00	41,4	--	--	
076_A	Anna van Burenplein 15	217205,57	473748,08	2,00	41,2	--	--	
020_A	Pr Margrietlaan 10	217177,03	473971,83	2,00	40,1	--	--	
025_A	Pr Margrietlaan 6	217159,67	473976,39	2,00	39,9	--	--	
023_B	Pr Margrietlaan 8	217172,84	473982,40	5,00	39,8	--	--	
017_B	Pr Margrietlaan 10	217179,04	473982,83	5,00	39,7	--	--	
023_A	Pr Margrietlaan 8	217172,84	473982,40	2,00	39,6	--	--	
017_A	Pr Margrietlaan 10	217179,04	473982,83	2,00	39,5	--	--	
031_B	Nassauplein 5	217145,01	473935,03	5,00	39,4	--	--	
031_A	Nassauplein 5	217145,01	473935,03	2,00	39,2	--	--	
037_C	Prins Hendriklaan 9	217190,44	473880,49	8,00	38,8	--	--	
024_B	Pr Margrietlaan 6	217153,81	473982,19	5,00	35,9	--	--	
087_B	Marsdijk 1	217512,54	473638,08	5,00	35,1	--	--	
046_B	Prins Hendriklaan 10	217189,32	473840,83	5,00	35,0	--	--	
089_B	Marsdijk 3	217545,60	473658,96	5,00	34,8	--	--	
087_A	Marsdijk 1	217512,54	473638,08	2,00	34,6	--	--	
020_B	Pr Margrietlaan 10	217177,03	473971,83	5,00	34,5	--	--	
024_A	Pr Margrietlaan 6	217153,81	473982,19	2,00	34,0	--	--	
089_A	Marsdijk 3	217545,60	473658,96	2,00	32,7	--	--	

Rapport: Resultatentabel
 Model: M04a LAr,LT Toekomstige situatie Wedstrijddag
 LAeq totaalresultaten voor toetspunten
 Groep: Indirecte hinder
 Groepsreductie: Nee

Naam	Toetspunt	Omschrijving	X	Y	Hoogte	Dag	Avond	Nacht	Etmaal
005_B	Pr	Margrietlaan 20	217358,73	474004,00	5,00	42,2	--	--	42,2
005_A	Pr	Margrietlaan 20	217358,73	474004,00	2,00	41,4	--	--	41,4
006_B	Pr	Margrietlaan 20	217364,58	474008,70	5,00	41,4	--	--	41,4
006_A	Pr	Margrietlaan 20	217364,58	474008,70	2,00	40,7	--	--	40,7
009_B	Pr	Margrietlaan 22	217358,02	473988,92	5,00	38,7	--	--	38,7
014_B	Pr	Margrietlaan 12	217200,65	473993,39	5,00	36,3	--	--	36,3
008_B	Pr	Margrietlaan 20	217363,06	473998,72	5,00	36,2	--	--	36,2
009_A	Pr	Margrietlaan 22	217358,02	473988,92	2,00	36,1	--	--	36,1
015_B	Pr	Margrietlaan 12	217207,78	473990,96	5,00	35,5	--	--	35,5
010_B	Pr	Margrietlaan 22	217365,90	473993,74	5,00	35,2	--	--	35,2
014_A	Pr	Margrietlaan 12	217200,65	473993,39	2,00	34,5	--	--	34,5
008_A	Pr	Margrietlaan 20	217363,06	473998,72	2,00	34,5	--	--	34,5
015_A	Pr	Margrietlaan 12	217207,78	473990,96	2,00	33,9	--	--	33,9
010_A	Pr	Margrietlaan 22	217365,90	473993,74	2,00	30,8	--	--	30,8
038_C	Prins	Hendriklaan 11	217198,45	473880,29	8,00	28,2	--	--	28,2
007_B	Pr	Margrietlaan 20	217368,86	474003,19	5,00	27,7	--	--	27,7
040_C	Prins	Hendriklaan 15	217211,60	473883,18	8,00	27,7	--	--	27,7
038_B	Prins	Hendriklaan 11	217198,45	473880,29	5,00	27,3	--	--	27,3
032_C	Prins	Hendriklaan 15	217214,01	473873,87	8,00	27,1	--	--	27,1
028_B	Nassauplein	5	217152,73	473947,25	5,00	27,0	--	--	27,0
040_B	Prins	Hendriklaan 15	217211,60	473883,18	5,00	26,8	--	--	26,8
012_B	Pr	Margrietlaan 22	217365,11	473983,66	5,00	26,8	--	--	26,8
040_A	Prins	Hendriklaan 15	217211,60	473883,18	2,00	26,7	--	--	26,7
024_B	Pr	Margrietlaan 6	217153,81	473982,19	5,00	26,7	--	--	26,7
041_A	Prins	Hendriklaan 16	217213,06	473846,55	2,00	26,5	--	--	26,5
029_B	Nassauplein	5	217155,30	473938,02	5,00	26,2	--	--	26,2
032_B	Prins	Hendriklaan 15	217214,01	473873,87	5,00	26,1	--	--	26,1
024_A	Pr	Margrietlaan 6	217153,81	473982,19	2,00	26,0	--	--	26,0
023_B	Pr	Margrietlaan 8	217172,84	473982,40	5,00	25,8	--	--	25,8
042_C	Prins	Hendriklaan 16	217209,64	473849,39	8,00	25,3	--	--	25,3
041_C	Prins	Hendriklaan 16	217213,06	473846,55	8,00	25,3	--	--	25,3
023_A	Pr	Margrietlaan 8	217172,84	473982,40	2,00	25,2	--	--	25,2
029_A	Nassauplein	5	217155,30	473938,02	2,00	25,1	--	--	25,1
007_A	Pr	Margrietlaan 20	217368,86	474003,19	2,00	25,1	--	--	25,1
042_A	Prins	Hendriklaan 16	217209,64	473849,39	2,00	25,0	--	--	25,0
011_B	Pr	Margrietlaan 22	217373,25	473988,15	5,00	25,0	--	--	25,0
042_B	Prins	Hendriklaan 16	217209,64	473849,39	5,00	24,9	--	--	24,9
016_A	Pr	Margrietlaan 12	217200,95	473985,16	2,00	24,8	--	--	24,8
041_B	Prins	Hendriklaan 16	217213,06	473846,55	5,00	24,8	--	--	24,8
038_A	Prins	Hendriklaan 11	217198,45	473880,29	2,00	24,2	--	--	24,2
043_C	Prins	Hendriklaan 14	217203,28	473849,56	8,00	24,1	--	--	24,1
012_A	Pr	Margrietlaan 22	217365,11	473983,66	2,00	24,0	--	--	24,0
028_A	Nassauplein	5	217152,73	473947,25	2,00	23,9	--	--	23,9
043_A	Prins	Hendriklaan 14	217203,28	473849,56	2,00	23,8	--	--	23,8
043_B	Prins	Hendriklaan 14	217203,28	473849,56	5,00	23,6	--	--	23,6
058_C	Prins	Florisplein	217207,98	473814,04	8,00	23,3	--	--	23,3
063_A	Prins	Florisplein 16	217210,51	473779,59	2,00	23,2	--	--	23,2
018_B	Pr	Margrietlaan 10	217186,11	473974,62	5,00	23,1	--	--	23,1
050_C	Prins	Florisplein 15	217211,31	473806,67	8,00	23,1	--	--	23,1
058_B	Prins	Florisplein	217207,98	473814,04	5,00	23,1	--	--	23,1
011_A	Pr	Margrietlaan 22	217373,25	473988,15	2,00	22,9	--	--	22,9

Alle getoonde dB-waarden zijn A-gewogen

Rapport: Resultatentabel
 Model: M04a LAr,LT Toekomstige situatie Wedstrijddag
 LAeq totaalresultaten voor toetspunten
 Groep: Indirecte hinder
 Groepsreductie: Nee

Naam	Toetspunt	Omschrijving	X	Y	Hoogte	Dag	Avond	Nacht	Etmaal
	039_C	Prins Hendriklaan 13	217203,22	473880,17	8,00	22,9	--	--	22,9
	058_A	Prins Florisplein	217207,98	473814,04	2,00	22,8	--	--	22,8
	044_C	Prins Hendriklaan 12	217196,73	473849,74	8,00	22,7	--	--	22,7
	050_B	Prins Florisplein 15	217211,31	473806,67	5,00	22,6	--	--	22,6
	037_C	Prins Hendriklaan 9	217190,44	473880,49	8,00	22,5	--	--	22,5
	057_C	Prins Florisplein 13	217201,73	473814,23	8,00	22,4	--	--	22,4
	063_B	Prins Florisplein 16	217210,51	473779,59	5,00	22,1	--	--	22,1
	062_C	Prins Florisplein 16	217207,58	473782,42	8,00	21,9	--	--	21,9
	044_A	Prins Hendriklaan 12	217196,73	473849,74	2,00	21,9	--	--	21,9
	063_C	Prins Florisplein 16	217210,51	473779,59	8,00	21,9	--	--	21,9
	035_A	Prins Hendriklaan 11	217197,43	473871,25	2,00	21,8	--	--	21,8
	035_B	Prins Hendriklaan 11	217197,43	473871,25	5,00	21,8	--	--	21,8
	045_C	Prins Hendriklaan 10	217189,88	473849,92	8,00	21,8	--	--	21,8
	062_B	Prins Florisplein 16	217207,58	473782,42	5,00	21,7	--	--	21,7
	056_C	Prins Florisplein 11	217195,50	473814,42	8,00	21,7	--	--	21,7
	062_A	Prins Florisplein 16	217207,58	473782,42	2,00	21,7	--	--	21,7
	044_B	Prins Hendriklaan 12	217196,73	473849,74	5,00	21,7	--	--	21,7
	018_A	Pr Margrietlaan 10	217186,11	473974,62	2,00	21,6	--	--	21,6
	057_B	Prins Florisplein 13	217201,73	473814,23	5,00	21,6	--	--	21,6
	055_C	Prins Florisplein 9	217189,19	473814,61	8,00	21,2	--	--	21,2
	019_B	Pr Margrietlaan 10	217181,88	473970,11	5,00	21,1	--	--	21,1
	061_C	Prins Florisplein 14	217201,11	473782,66	8,00	21,0	--	--	21,0
	017_B	Pr Margrietlaan 10	217179,04	473982,83	5,00	20,9	--	--	20,9
	037_B	Prins Hendriklaan 9	217190,44	473880,49	5,00	20,7	--	--	20,7
	036_B	Prins Hendriklaan 9	217192,07	473871,39	5,00	20,7	--	--	20,7
	036_A	Prins Hendriklaan 9	217192,07	473871,39	2,00	20,7	--	--	20,7
	025_B	Pr Margrietlaan 6	217159,67	473976,39	5,00	20,6	--	--	20,6
	039_B	Prins Hendriklaan 13	217203,22	473880,17	5,00	20,6	--	--	20,6
	017_A	Pr Margrietlaan 10	217179,04	473982,83	2,00	20,5	--	--	20,5
	019_A	Pr Margrietlaan 10	217181,88	473970,11	2,00	20,3	--	--	20,3
	016_B	Pr Margrietlaan 12	217200,95	473985,16	5,00	20,2	--	--	20,2
	060_C	Prins Florisplein 12	217194,79	473782,89	8,00	20,1	--	--	20,1
	061_B	Prins Florisplein 14	217201,11	473782,66	5,00	20,1	--	--	20,1
	075_C	Anna van Burenplein 13	217199,52	473748,30	8,00	20,0	--	--	20,0
	081_A	Anna van Burenplein 20	217209,90	473716,57	2,00	20,0	--	--	20,0
	061_A	Prins Florisplein 14	217201,11	473782,66	2,00	19,9	--	--	19,9
	059_C	Prins Florisplein 10	217187,80	473783,14	8,00	19,8	--	--	19,8
	025_A	Pr Margrietlaan 6	217159,67	473976,39	2,00	19,7	--	--	19,7
	056_B	Prins Florisplein 11	217195,50	473814,42	5,00	19,7	--	--	19,7
	081_C	Anna van Burenplein 20	217209,90	473716,57	8,00	19,5	--	--	19,5
	081_B	Anna van Burenplein 20	217209,90	473716,57	5,00	19,5	--	--	19,5
	080_C	Anna van Burenplein 20	217205,96	473718,48	8,00	19,4	--	--	19,4
	074_C	Anna van Burenplein 11	217192,77	473748,53	8,00	19,3	--	--	19,3
	032_A	Prins Hendriklaan 15	217214,01	473873,87	2,00	19,3	--	--	19,3
	073_C	Anna van Burenplein 9	217187,56	473748,75	8,00	19,2	--	--	19,2
	047_B	Prins Hendriklaan 12	217197,44	473840,61	5,00	18,8	--	--	18,8
	079_C	Anna van Burenplein 18	217199,49	473717,11	8,00	18,7	--	--	18,7
	022_B	Pr Margrietlaan 8	217167,76	473973,41	5,00	18,6	--	--	18,6
	034_B	Prins Hendriklaan 13	217204,06	473871,09	5,00	18,6	--	--	18,6
	053_B	Prins Florisplein 11	217195,60	473804,85	5,00	18,6	--	--	18,6
	080_B	Anna van Burenplein 20	217205,96	473718,48	5,00	18,6	--	--	18,6

Alle getoonde dB-waarden zijn A-gewogen

Rapport: Resultatentabel
 Model: M04a LAr,LT Toekomstige situatie Wedstrijddag
 LAeq totaalresultaten voor toetspunten
 Groep: Indirecte hinder
 Groepsreductie: Nee

Naam	Toetspunt	Omschrijving	X	Y	Hoogte	Dag	Avond	Nacht	Etmaal
	034_A	Prins Hendriklaan 13	217204,06	473871,09	2,00	18,5	--	--	18,5
	053_A	Prins Florisplein 11	217195,60	473804,85	2,00	18,5	--	--	18,5
	080_A	Anna van Burenplein 20	217205,96	473718,48	2,00	18,5	--	--	18,5
	021_B	Pr Margrietlaan 8	217171,35	473969,34	5,00	18,3	--	--	18,3
	078_C	Anna van Burenplein 16	217193,82	473715,90	8,00	18,3	--	--	18,3
	075_B	Anna van Burenplein 13	217199,52	473748,30	5,00	18,2	--	--	18,2
	077_C	Anna van Burenplein 14	217187,30	473714,51	8,00	18,1	--	--	18,1
	057_A	Prins Florisplein 13	217201,73	473814,23	2,00	18,1	--	--	18,1
	039_A	Prins Hendriklaan 13	217203,22	473880,17	2,00	18,1	--	--	18,1
	021_A	Pr Margrietlaan 8	217171,35	473969,34	2,00	18,0	--	--	18,0
	076_C	Anna van Burenplein 15	217205,57	473748,08	8,00	18,0	--	--	18,0
	022_A	Pr Margrietlaan 8	217167,76	473973,41	2,00	17,8	--	--	17,8
	056_A	Prins Florisplein 11	217195,50	473814,42	2,00	17,8	--	--	17,8
	065_B	Prins Florisplein 14	217200,69	473772,00	5,00	17,8	--	--	17,8
	037_A	Prins Hendriklaan 9	217190,44	473880,49	2,00	17,7	--	--	17,7
	068_C	Anna van Burenplein 15	217209,17	473741,15	8,00	17,4	--	--	17,4
	013_B	Pr Margrietlaan 12	217194,80	473987,32	5,00	17,4	--	--	17,4
	054_B	Prins Florisplein 9	217189,34	473805,04	5,00	17,4	--	--	17,4
	054_A	Prins Florisplein 9	217189,34	473805,04	2,00	17,3	--	--	17,3
	045_A	Prins Hendriklaan 10	217189,88	473849,92	2,00	17,1	--	--	17,1
	045_B	Prins Hendriklaan 10	217189,88	473849,92	5,00	17,1	--	--	17,1
	064_B	Prins Florisplein 16	217205,67	473773,07	5,00	17,0	--	--	17,0
	047_A	Prins Hendriklaan 12	217197,44	473840,61	2,00	16,8	--	--	16,8
	052_B	Prins Florisplein 13	217201,47	473804,67	5,00	16,8	--	--	16,8
	066_B	Prins Florisplein 12	217193,94	473773,49	5,00	16,8	--	--	16,8
	033_C	Prins Hendriklaan 15	217210,36	473870,93	8,00	16,7	--	--	16,7
	052_A	Prins Florisplein 13	217201,47	473804,67	2,00	16,6	--	--	16,6
	064_A	Prins Florisplein 16	217205,67	473773,07	2,00	16,4	--	--	16,4
	048_B	Prins Hendriklaan 14	217202,80	473840,47	5,00	16,4	--	--	16,4
	002_B	Looënkweg 1	217544,60	473845,10	5,00	16,3	--	--	16,3
	002_A	Looënkweg 1	217544,60	473845,10	2,00	16,2	--	--	16,2
	055_B	Prins Florisplein 9	217189,19	473814,61	5,00	16,1	--	--	16,1
	026_B	Pr Margrietlaan 6	217156,65	473968,72	5,00	16,1	--	--	16,1
	050_A	Prins Florisplein 15	217211,31	473806,67	2,00	15,9	--	--	15,9
	072_B	Anna van Burenplein 9	217186,49	473739,69	5,00	15,9	--	--	15,9
	072_A	Anna van Burenplein 9	217186,49	473739,69	2,00	15,7	--	--	15,7
	001_B	Looënkweg 1	217539,28	473837,00	5,00	15,7	--	--	15,7
	034_C	Prins Hendriklaan 13	217204,06	473871,09	8,00	15,7	--	--	15,7
	001_A	Looënkweg 1	217539,28	473837,00	2,00	15,6	--	--	15,6
	013_A	Pr Margrietlaan 12	217194,80	473987,32	2,00	15,5	--	--	15,5
	076_B	Anna van Burenplein 15	217205,57	473748,08	5,00	15,4	--	--	15,4
	035_C	Prins Hendriklaan 11	217197,43	473871,25	8,00	15,4	--	--	15,4
	036_C	Prins Hendriklaan 9	217192,07	473871,39	8,00	15,4	--	--	15,4
	055_A	Prins Florisplein 9	217189,19	473814,61	2,00	15,3	--	--	15,3
	079_B	Anna van Burenplein 18	217199,49	473717,11	5,00	15,2	--	--	15,2
	020_B	Pr Margrietlaan 10	217177,03	473971,83	5,00	15,1	--	--	15,1
	060_B	Prins Florisplein 12	217194,79	473782,89	5,00	15,1	--	--	15,1
	030_B	Nassauplein 5	217150,66	473929,67	5,00	15,0	--	--	15,0
	049_C	Prins Hendriklaan 16	217209,46	473840,29	8,00	14,9	--	--	14,9
	026_A	Pr Margrietlaan 6	217156,65	473968,72	2,00	14,8	--	--	14,8
	079_A	Anna van Burenplein 18	217199,49	473717,11	2,00	14,7	--	--	14,7

Alle getoonde dB-waarden zijn A-gewogen

Rapport: Resultatentabel
 Model: M04a LAr,LT Toekomstige situatie Wedstrijddag
 LAeq totaalresultaten voor toetspunten
 Groep: Indirecte hinder
 Groepsreductie: Nee

Naam	Toetspunt	Omschrijving	X	Y	Hoogte	Dag	Avond	Nacht	Etmaal
020_A	Pr Margrietlaan 10	217177,03	473971,83	2,00	14,6	--	--	--	14,6
030_A	Nassauplein 5	217150,66	473929,67	2,00	14,4	--	--	--	14,4
033_B	Prins Hendriklaan 15	217210,36	473870,93	5,00	14,4	--	--	--	14,4
060_A	Prins Florisplein 12	217194,79	473782,89	2,00	14,4	--	--	--	14,4
033_A	Prins Hendriklaan 15	217210,36	473870,93	2,00	14,3	--	--	--	14,3
048_A	Prins Hendriklaan 14	217202,80	473840,47	2,00	14,1	--	--	--	14,1
046_B	Prins Hendriklaan 10	217189,32	473840,83	5,00	13,9	--	--	--	13,9
067_B	Prins Florisplein 10	217188,49	473773,69	5,00	13,9	--	--	--	13,9
046_A	Prins Hendriklaan 10	217189,32	473840,83	2,00	13,8	--	--	--	13,8
074_B	Anna van Burenplein 11	217192,77	473748,53	5,00	13,6	--	--	--	13,6
076_A	Anna van Burenplein 15	217205,57	473748,08	2,00	13,5	--	--	--	13,5
048_C	Prins Hendriklaan 14	217202,80	473840,47	8,00	13,3	--	--	--	13,3
065_A	Prins Florisplein 14	217200,69	473772,00	2,00	13,1	--	--	--	13,1
051_C	Prins Florisplein	217208,30	473804,46	8,00	13,0	--	--	--	13,0
051_B	Prins Florisplein	217208,30	473804,46	5,00	13,0	--	--	--	13,0
031_B	Nassauplein 5	217145,01	473935,03	5,00	13,0	--	--	--	13,0
059_B	Prins Florisplein 10	217187,80	473783,14	5,00	13,0	--	--	--	13,0
051_A	Prins Florisplein	217208,30	473804,46	2,00	12,9	--	--	--	12,9
067_A	Prins Florisplein 10	217188,49	473773,69	2,00	12,7	--	--	--	12,7
046_C	Prins Hendriklaan 10	217189,32	473840,83	8,00	12,6	--	--	--	12,6
047_C	Prins Hendriklaan 12	217197,44	473840,61	8,00	12,6	--	--	--	12,6
073_B	Anna van Burenplein 9	217187,56	473748,75	5,00	12,4	--	--	--	12,4
052_C	Prins Florisplein 13	217201,47	473804,67	8,00	12,3	--	--	--	12,3
074_A	Anna van Burenplein 11	217192,77	473748,53	2,00	12,2	--	--	--	12,2
086_B	Marsdijk 1	217510,78	473647,62	5,00	12,0	--	--	--	12,0
031_A	Nassauplein 5	217145,01	473935,03	2,00	12,0	--	--	--	12,0
078_B	Anna van Burenplein 16	217193,82	473715,90	5,00	12,0	--	--	--	12,0
086_A	Marsdijk 1	217510,78	473647,62	2,00	12,0	--	--	--	12,0
053_C	Prins Florisplein 11	217195,60	473804,85	8,00	11,8	--	--	--	11,8
003_B	Looënkweg 1	217553,80	473842,24	5,00	11,8	--	--	--	11,8
059_A	Prins Florisplein 10	217187,80	473783,14	2,00	11,8	--	--	--	11,8
054_C	Prins Florisplein 9	217189,34	473805,04	8,00	11,7	--	--	--	11,7
071_B	Anna van Burenplein 11	217192,78	473739,47	5,00	11,6	--	--	--	11,6
049_A	Prins Hendriklaan 16	217209,46	473840,29	2,00	11,5	--	--	--	11,5
003_A	Looënkweg 1	217553,80	473842,24	2,00	11,3	--	--	--	11,3
071_A	Anna van Burenplein 11	217192,78	473739,47	2,00	11,3	--	--	--	11,3
064_C	Prins Florisplein 16	217205,67	473773,07	8,00	11,3	--	--	--	11,3
049_B	Prins Hendriklaan 16	217209,46	473840,29	5,00	11,3	--	--	--	11,3
077_B	Anna van Burenplein 14	217187,30	473714,51	5,00	11,2	--	--	--	11,2
078_A	Anna van Burenplein 16	217193,82	473715,90	2,00	11,1	--	--	--	11,1
066_A	Prins Florisplein 12	217193,94	473773,49	2,00	11,0	--	--	--	11,0
073_A	Anna van Burenplein 9	217187,56	473748,75	2,00	11,0	--	--	--	11,0
027_B	Pr Margrietlaan 6	217151,95	473974,20	5,00	11,0	--	--	--	11,0
065_C	Prins Florisplein 14	217200,69	473772,00	8,00	10,9	--	--	--	10,9
027_A	Pr Margrietlaan 6	217151,95	473974,20	2,00	10,8	--	--	--	10,8
067_C	Prins Florisplein 10	217188,49	473773,69	8,00	10,7	--	--	--	10,7
066_C	Prins Florisplein 12	217193,94	473773,49	8,00	10,6	--	--	--	10,6
069_C	Anna van Burenplein 15	217205,79	473739,00	8,00	10,4	--	--	--	10,4
082_C	Anna van Burenplein 20	217206,96	473709,40	8,00	10,2	--	--	--	10,2
077_A	Anna van Burenplein 14	217187,30	473714,51	2,00	9,9	--	--	--	9,9
072_C	Anna van Burenplein 9	217186,49	473739,69	8,00	9,8	--	--	--	9,8

Alle getoonde dB-waarden zijn A-gewogen

Rapport: Resultatentabel
 Model: M04a LAr,LT Toekomstige situatie Wedstrijddag
 LAeq totaalresultaten voor toetspunten
 Groep: Indirecte hinder
 Groepsreductie: Nee

Naam									
Toetspunt	Omschrijving	X	Y	Hoogte	Dag	Avond	Nacht	Etmaal	
070_C	Anna van Burenplein 13	217199,08	473739,24	8,00	9,7	--	--	9,7	
071_C	Anna van Burenplein 11	217192,78	473739,47	8,00	9,6	--	--	9,6	
088_B	Marsdijk 3	217543,58	473672,28	5,00	9,5	--	--	9,5	
088_A	Marsdijk 3	217543,58	473672,28	2,00	9,4	--	--	9,4	
083_C	Anna van Burenplein 18	217201,55	473708,25	8,00	9,1	--	--	9,1	
084_C	Anna van Burenplein 16	217195,38	473706,93	8,00	8,9	--	--	8,9	
068_B	Anna van Burenplein 15	217209,17	473741,15	5,00	8,8	--	--	8,8	
085_C	Anna van Burenplein 14	217189,78	473705,74	8,00	8,8	--	--	8,8	
084_B	Anna van Burenplein 16	217195,38	473706,93	5,00	7,5	--	--	7,5	
069_B	Anna van Burenplein 15	217205,79	473739,00	5,00	7,2	--	--	7,2	
068_A	Anna van Burenplein 15	217209,17	473741,15	2,00	7,0	--	--	7,0	
069_A	Anna van Burenplein 15	217205,79	473739,00	2,00	6,8	--	--	6,8	
082_B	Anna van Burenplein 20	217206,96	473709,40	5,00	6,6	--	--	6,6	
084_A	Anna van Burenplein 16	217195,38	473706,93	2,00	6,4	--	--	6,4	
082_A	Anna van Burenplein 20	217206,96	473709,40	2,00	6,3	--	--	6,3	
070_B	Anna van Burenplein 13	217199,08	473739,24	5,00	5,4	--	--	5,4	
083_B	Anna van Burenplein 18	217201,55	473708,25	5,00	5,0	--	--	5,0	
070_A	Anna van Burenplein 13	217199,08	473739,24	2,00	4,7	--	--	4,7	
085_B	Anna van Burenplein 14	217189,78	473705,74	5,00	4,6	--	--	4,6	
083_A	Anna van Burenplein 18	217201,55	473708,25	2,00	4,4	--	--	4,4	
004_B	Looënkweg 1	217548,85	473833,60	5,00	3,8	--	--	3,8	
004_A	Looënkweg 1	217548,85	473833,60	2,00	3,3	--	--	3,3	
085_A	Anna van Burenplein 14	217189,78	473705,74	2,00	3,3	--	--	3,3	
087_B	Marsdijk 1	217512,54	473638,08	5,00	3,0	--	--	3,0	
089_B	Marsdijk 3	217545,60	473658,96	5,00	2,3	--	--	2,3	
087_A	Marsdijk 1	217512,54	473638,08	2,00	0,8	--	--	0,8	
089_A	Marsdijk 3	217545,60	473658,96	2,00	0,5	--	--	0,5	

BIJLAGE 7

**REKENRESULTATEN NA
MAATREGELEN**

ALCEDO;

GEEN GEDOE.
GRAAG GEDAAN.

Rapport: Resultatentabel
Model: Geen muziekgeluid LAR,LT Toekomstige situatie Wedstrijddag
LAEq totaalresultaten voor toetspunten
Groep: Bkl
Groepsreductie: Ja

Naam	Toetspunt	Omschrijving	X	Y	Hoogte	Dag	Avond	Nacht	Etmaal
	015_B	Pr Margrietlaan 12	217207,78	473990,96	5,00	39,9	--	--	39,9
	016_B	Pr Margrietlaan 12	217200,95	473985,16	5,00	39,8	--	--	39,8
	040_C	Prins Hendriklaan 15	217211,60	473883,18	8,00	39,1	--	--	39,1
	040_B	Prins Hendriklaan 15	217211,60	473883,18	5,00	38,7	--	--	38,7
	032_C	Prins Hendriklaan 15	217214,01	473873,87	8,00	38,2	--	--	38,2
	038_C	Prins Hendriklaan 11	217198,45	473880,29	8,00	38,1	--	--	38,1
	015_A	Pr Margrietlaan 12	217207,78	473990,96	2,00	37,8	--	--	37,8
	032_B	Prins Hendriklaan 15	217214,01	473873,87	5,00	37,4	--	--	37,4
	038_B	Prins Hendriklaan 11	217198,45	473880,29	5,00	37,1	--	--	37,1
	040_A	Prins Hendriklaan 15	217211,60	473883,18	2,00	37,1	--	--	37,1
	018_B	Pr Margrietlaan 10	217186,11	473974,62	5,00	37,0	--	--	37,0
	019_B	Pr Margrietlaan 10	217181,88	473970,11	5,00	36,8	--	--	36,8
	009_B	Pr Margrietlaan 22	217358,02	473988,92	5,00	36,2	--	--	36,2
	021_B	Pr Margrietlaan 8	217171,35	473969,34	5,00	35,4	--	--	35,4
	005_B	Pr Margrietlaan 20	217358,73	474004,00	5,00	35,4	--	--	35,4
	042_C	Prins Hendriklaan 16	217209,64	473849,39	8,00	35,0	--	--	35,0
	041_C	Prins Hendriklaan 16	217213,06	473846,55	8,00	34,9	--	--	34,9
	012_B	Pr Margrietlaan 22	217365,11	473983,66	5,00	34,9	--	--	34,9
	008_B	Pr Margrietlaan 20	217363,06	473998,72	5,00	34,4	--	--	34,4
	019_A	Pr Margrietlaan 10	217181,88	473970,11	2,00	34,3	--	--	34,3
	026_B	Pr Margrietlaan 6	217156,65	473968,72	5,00	34,1	--	--	34,1
	009_A	Pr Margrietlaan 22	217358,02	473988,92	2,00	34,1	--	--	34,1
	037_C	Prins Hendriklaan 9	217190,44	473880,49	8,00	34,0	--	--	34,0
	041_A	Prins Hendriklaan 16	217213,06	473846,55	2,00	34,0	--	--	34,0
	018_A	Pr Margrietlaan 10	217186,11	473974,62	2,00	33,9	--	--	33,9
	042_B	Prins Hendriklaan 16	217209,64	473849,39	5,00	33,9	--	--	33,9
	041_B	Prins Hendriklaan 16	217213,06	473846,55	5,00	33,8	--	--	33,8
	016_A	Pr Margrietlaan 12	217200,95	473985,16	2,00	33,5	--	--	33,5
	029_B	Nassauplein 5	217155,30	473938,02	5,00	33,4	--	--	33,4
	021_A	Pr Margrietlaan 8	217171,35	473969,34	2,00	33,3	--	--	33,3
	012_A	Pr Margrietlaan 22	217365,11	473983,66	2,00	33,2	--	--	33,2
	043_C	Prins Hendriklaan 14	217203,28	473849,56	8,00	33,0	--	--	33,0
	014_B	Pr Margrietlaan 12	217200,65	473993,39	5,00	32,9	--	--	32,9
	039_C	Prins Hendriklaan 13	217203,22	473880,17	8,00	32,6	--	--	32,6
	037_B	Prins Hendriklaan 9	217190,44	473880,49	5,00	32,4	--	--	32,4
	038_A	Prins Hendriklaan 11	217198,45	473880,29	2,00	32,2	--	--	32,2
	042_A	Prins Hendriklaan 16	217209,64	473849,39	2,00	32,1	--	--	32,1
	028_B	Nassauplein 5	217152,73	473947,25	5,00	31,9	--	--	31,9
	032_A	Prins Hendriklaan 15	217214,01	473873,87	2,00	31,8	--	--	31,8
	043_B	Prins Hendriklaan 14	217203,28	473849,56	5,00	31,7	--	--	31,7
	008_A	Pr Margrietlaan 20	217363,06	473998,72	2,00	31,7	--	--	31,7
	029_A	Nassauplein 5	217155,30	473938,02	2,00	31,7	--	--	31,7
	010_B	Pr Margrietlaan 22	217365,90	473993,74	5,00	31,6	--	--	31,6
	044_C	Prins Hendriklaan 12	217196,73	473849,74	8,00	31,1	--	--	31,1
	014_A	Pr Margrietlaan 12	217200,65	473993,39	2,00	31,1	--	--	31,1
	058_C	Prins Florisplein	217207,98	473814,04	8,00	31,0	--	--	31,0
	050_C	Prins FLorisplein 15	217211,31	473806,67	8,00	30,9	--	--	30,9
	034_C	Prins Hendriklaan 13	217204,06	473871,09	8,00	30,7	--	--	30,7
	005_A	Pr Margrietlaan 20	217358,73	474004,00	2,00	30,4	--	--	30,4
	028_A	Nassauplein 5	217152,73	473947,25	2,00	30,3	--	--	30,3
	035_C	Prins Hendriklaan 11	217197,43	473871,25	8,00	30,3	--	--	30,3

Alle getoonde dB-waarden zijn A-gewogen

Rapport: Resultatentabel
Model: Geen muziekgeluid LAr,LT Toekomstige situatie Wedstrijddag
LAEq totaalresultaten voor toetspunten
Groep: Bkl
Groepsreductie: Ja

Naam	Toetspunt	Omschrijving	X	Y	Hoogte	Dag	Avond	Nacht	Etmaal
	039_B	Prins Hendriklaan 13	217203,22	473880,17	5,00	30,3	--	--	30,3
	013_B	Pr Margrietlaan 12	217194,80	473987,32	5,00	30,2	--	--	30,2
	043_A	Prins Hendriklaan 14	217203,28	473849,56	2,00	30,1	--	--	30,1
	017_B	Pr Margrietlaan 10	217179,04	473982,83	5,00	29,9	--	--	29,9
	045_C	Prins Hendriklaan 10	217189,88	473849,92	8,00	29,9	--	--	29,9
	030_B	Nassauplein 5	217150,66	473929,67	5,00	29,8	--	--	29,8
	036_C	Prins Hendriklaan 9	217192,07	473871,39	8,00	29,7	--	--	29,7
	044_B	Prins Hendriklaan 12	217196,73	473849,74	5,00	29,7	--	--	29,7
	058_B	Prins Florisplein	217207,98	473814,04	5,00	29,6	--	--	29,6
	026_A	Pr Margrietlaan 6	217156,65	473968,72	2,00	29,6	--	--	29,6
	050_B	Prins Florisplein 15	217211,31	473806,67	5,00	29,5	--	--	29,5
	034_B	Prins Hendriklaan 13	217204,06	473871,09	5,00	29,2	--	--	29,2
	035_B	Prins Hendriklaan 11	217197,43	473871,25	5,00	29,2	--	--	29,2
	063_A	Prins Florisplein 16	217210,51	473779,59	2,00	29,1	--	--	29,1
	063_C	Prins Florisplein 16	217210,51	473779,59	8,00	29,0	--	--	29,0
	023_B	Pr Margrietlaan 8	217172,84	473982,40	5,00	29,0	--	--	29,0
	037_A	Prins Hendriklaan 9	217190,44	473880,49	2,00	28,9	--	--	28,9
	022_B	Pr Margrietlaan 8	217167,76	473973,41	5,00	28,8	--	--	28,8
	057_C	Prins Florisplein 13	217201,73	473814,23	8,00	28,7	--	--	28,7
	063_B	Prins Florisplein 16	217210,51	473779,59	5,00	28,7	--	--	28,7
	010_A	Pr Margrietlaan 22	217365,90	473993,74	2,00	28,7	--	--	28,7
	011_B	Pr Margrietlaan 22	217373,25	473988,15	5,00	28,6	--	--	28,6
	062_C	Prins Florisplein 16	217207,58	473782,42	8,00	28,6	--	--	28,6
	030_A	Nassauplein 5	217150,66	473929,67	2,00	28,5	--	--	28,5
	036_B	Prins Hendriklaan 9	217192,07	473871,39	5,00	28,5	--	--	28,5
	044_A	Prins Hendriklaan 12	217196,73	473849,74	2,00	28,3	--	--	28,3
	025_B	Pr Margrietlaan 6	217159,67	473976,39	5,00	28,2	--	--	28,2
	033_C	Prins Hendriklaan 15	217210,36	473870,93	8,00	28,2	--	--	28,2
	013_A	Pr Margrietlaan 12	217194,80	473987,32	2,00	28,2	--	--	28,2
	017_A	Pr Margrietlaan 10	217179,04	473982,83	2,00	28,2	--	--	28,2
	045_B	Prins Hendriklaan 10	217189,88	473849,92	5,00	27,9	--	--	27,9
	020_B	Pr Margrietlaan 10	217177,03	473971,83	5,00	27,8	--	--	27,8
	035_A	Prins Hendriklaan 11	217197,43	473871,25	2,00	27,6	--	--	27,6
	034_A	Prins Hendriklaan 13	217204,06	473871,09	2,00	27,6	--	--	27,6
	058_A	Prins Florisplein	217207,98	473814,04	2,00	27,6	--	--	27,6
	023_A	Pr Margrietlaan 8	217172,84	473982,40	2,00	27,5	--	--	27,5
	062_B	Prins Florisplein 16	217207,58	473782,42	5,00	27,4	--	--	27,4
	039_A	Prins Hendriklaan 13	217203,22	473880,17	2,00	27,3	--	--	27,3
	057_B	Prins Florisplein 13	217201,73	473814,23	5,00	27,2	--	--	27,2
	011_A	Pr Margrietlaan 22	217373,25	473988,15	2,00	27,1	--	--	27,1
	036_A	Prins Hendriklaan 9	217192,07	473871,39	2,00	27,1	--	--	27,1
	048_C	Prins Hendriklaan 14	217202,80	473840,47	8,00	27,0	--	--	27,0
	056_C	Prins Florisplein 11	217195,50	473814,42	8,00	27,0	--	--	27,0
	062_A	Prins Florisplein 16	217207,58	473782,42	2,00	26,9	--	--	26,9
	047_C	Prins Hendriklaan 12	217197,44	473840,61	8,00	26,5	--	--	26,5
	045_A	Prins Hendriklaan 10	217189,88	473849,92	2,00	26,5	--	--	26,5
	047_B	Prins Hendriklaan 12	217197,44	473840,61	5,00	26,3	--	--	26,3
	006_B	Pr Margrietlaan 20	217364,58	474008,70	5,00	26,2	--	--	26,2
	048_B	Prins Hendriklaan 14	217202,80	473840,47	5,00	26,2	--	--	26,2
	061_C	Prins Florisplein 14	217201,11	473782,66	8,00	26,1	--	--	26,1
	025_A	Pr Margrietlaan 6	217159,67	473976,39	2,00	26,0	--	--	26,0

Alle getoonde dB-waarden zijn A-gewogen

Rapport: Resultatentabel
 Model: Geen muziekgeluid LAr,LT Toekomstige situatie Wedstrijddag
 LAeq totaalresultaten voor toetspunten
 Groep: Bkl
 Groepsreductie: Ja

Naam	Toetspunt	Omschrijving	X	Y	Hoogte	Dag	Avond	Nacht	Etmaal
081_A	Anna van Burenplein 20	217209,90	473716,57	2,00	25,9	--	--	25,9	
007_B	Pr Margrietlaan 20	217368,86	474003,19	5,00	25,8	--	--	25,8	
033_B	Prins Hendriklaan 15	217210,36	473870,93	5,00	25,8	--	--	25,8	
081_C	Anna van Burenplein 20	217209,90	473716,57	8,00	25,7	--	--	25,7	
022_A	Pr Margrietlaan 8	217167,76	473973,41	2,00	25,6	--	--	25,6	
020_A	Pr Margrietlaan 10	217177,03	473971,83	2,00	25,5	--	--	25,5	
056_B	Prins Florisplein 11	217195,50	473814,42	5,00	25,3	--	--	25,3	
001_B	Looënkweg 1	217539,28	473837,00	5,00	25,3	--	--	25,3	
049_C	Prins Hendriklaan 16	217209,46	473840,29	8,00	25,2	--	--	25,2	
081_B	Anna van Burenplein 20	217209,90	473716,57	5,00	25,2	--	--	25,2	
080_C	Anna van Burenplein 20	217205,96	473718,48	8,00	25,0	--	--	25,0	
064_B	Prins Florisplein 16	217205,67	473773,07	5,00	24,9	--	--	24,9	
068_C	Anna van Burenplein 15	217209,17	473741,15	8,00	24,8	--	--	24,8	
055_C	Prins Florisplein 9	217189,19	473814,61	8,00	24,8	--	--	24,8	
061_B	Prins Florisplein 14	217201,11	473782,66	5,00	24,5	--	--	24,5	
002_B	Looënkweg 1	217544,60	473845,10	5,00	24,5	--	--	24,5	
076_C	Anna van Burenplein 15	217205,57	473748,08	8,00	24,4	--	--	24,4	
075_C	Anna van Burenplein 13	217199,52	473748,30	8,00	24,3	--	--	24,3	
033_A	Prins Hendriklaan 15	217210,36	473870,93	2,00	24,3	--	--	24,3	
001_A	Looënkweg 1	217539,28	473837,00	2,00	24,2	--	--	24,2	
052_B	Prins Florisplein 13	217201,47	473804,67	5,00	24,1	--	--	24,1	
061_A	Prins Florisplein 14	217201,11	473782,66	2,00	24,1	--	--	24,1	
024_B	Pr Margrietlaan 6	217153,81	473982,19	5,00	23,8	--	--	23,8	
047_A	Prins Hendriklaan 12	217197,44	473840,61	2,00	23,8	--	--	23,8	
060_C	Prins Florisplein 12	217194,79	473782,89	8,00	23,7	--	--	23,7	
052_A	Prins Florisplein 13	217201,47	473804,67	2,00	23,7	--	--	23,7	
050_A	Prins Florisplein 15	217211,31	473806,67	2,00	23,6	--	--	23,6	
053_B	Prins Florisplein 11	217195,60	473804,85	5,00	23,5	--	--	23,5	
007_A	Pr Margrietlaan 20	217368,86	474003,19	2,00	23,5	--	--	23,5	
002_A	Looënkweg 1	217544,60	473845,10	2,00	23,4	--	--	23,4	
079_C	Anna van Burenplein 18	217199,49	473717,11	8,00	23,3	--	--	23,3	
053_A	Prins Florisplein 11	217195,60	473804,85	2,00	23,2	--	--	23,2	
074_C	Anna van Burenplein 11	217192,77	473748,53	8,00	23,1	--	--	23,1	
051_B	Prins Florisplein	217208,30	473804,46	5,00	23,1	--	--	23,1	
080_B	Anna van Burenplein 20	217205,96	473718,48	5,00	23,0	--	--	23,0	
057_A	Prins Florisplein 13	217201,73	473814,23	2,00	23,0	--	--	23,0	
006_A	Pr Margrietlaan 20	217364,58	474008,70	2,00	23,0	--	--	23,0	
078_C	Anna van Burenplein 16	217193,82	473715,90	8,00	22,9	--	--	22,9	
051_C	Prins Florisplein	217208,30	473804,46	8,00	22,9	--	--	22,9	
068_B	Anna van Burenplein 15	217209,17	473741,15	5,00	22,8	--	--	22,8	
024_A	Pr Margrietlaan 6	217153,81	473982,19	2,00	22,8	--	--	22,8	
059_C	Prins Florisplein 10	217187,80	473783,14	8,00	22,8	--	--	22,8	
048_A	Prins Hendriklaan 14	217202,80	473840,47	2,00	22,8	--	--	22,8	
049_B	Prins Hendriklaan 16	217209,46	473840,29	5,00	22,8	--	--	22,8	
073_C	Anna van Burenplein 9	217187,56	473748,75	8,00	22,7	--	--	22,7	
080_A	Anna van Burenplein 20	217205,96	473718,48	2,00	22,7	--	--	22,7	
064_A	Prins Florisplein 16	217205,67	473773,07	2,00	22,7	--	--	22,7	
055_B	Prins Florisplein 9	217189,19	473814,61	5,00	22,7	--	--	22,7	
076_B	Anna van Burenplein 15	217205,57	473748,08	5,00	22,6	--	--	22,6	
051_A	Prins Florisplein	217208,30	473804,46	2,00	22,5	--	--	22,5	
077_C	Anna van Burenplein 14	217187,30	473714,51	8,00	22,5	--	--	22,5	

Alle getoonde dB-waarden zijn A-gewogen

Rapport: Resultatentabel
 Model: Geen muziekgeluid LAr,LT Toekomstige situatie Wedstrijddag
 LAeq totaalresultaten voor toetspunten
 Groep: Bkl
 Groepsreductie: Ja

Naam	Toetspunt	Omschrijving	X	Y	Hoogte	Dag	Avond	Nacht	Etmaal
	056_A	Prins Florisplein 11	217195,50	473814,42	2,00	22,4	--	--	22,4
	052_C	Prins Florisplein 13	217201,47	473804,67	8,00	22,4	--	--	22,4
	054_B	Prins Florisplein 9	217189,34	473805,04	5,00	22,3	--	--	22,3
	054_A	Prins Florisplein 9	217189,34	473805,04	2,00	22,1	--	--	22,1
	088_B	Marsdijk 3	217543,58	473672,28	5,00	22,0	--	--	22,0
	068_A	Anna van Burenplein 15	217209,17	473741,15	2,00	22,0	--	--	22,0
	046_C	Prins Hendriklaan 10	217189,32	473840,83	8,00	21,9	--	--	21,9
	065_B	Prins Florisplein 14	217200,69	473772,00	5,00	21,9	--	--	21,9
	086_B	Marsdijk 1	217510,78	473647,62	5,00	21,8	--	--	21,8
	088_A	Marsdijk 3	217543,58	473672,28	2,00	21,6	--	--	21,6
	027_B	Pr Margrietlaan 6	217151,95	473974,20	5,00	21,6	--	--	21,6
	075_B	Anna van Burenplein 13	217199,52	473748,30	5,00	21,6	--	--	21,6
	086_A	Marsdijk 1	217510,78	473647,62	2,00	21,5	--	--	21,5
	055_A	Prins Florisplein 9	217189,19	473814,61	2,00	21,5	--	--	21,5
	064_C	Prins Florisplein 16	217205,67	473773,07	8,00	21,5	--	--	21,5
	060_B	Prins Florisplein 12	217194,79	473782,89	5,00	21,0	--	--	21,0
	053_C	Prins Florisplein 11	217195,60	473804,85	8,00	20,8	--	--	20,8
	079_B	Anna van Burenplein 18	217199,49	473717,11	5,00	20,4	--	--	20,4
	060_A	Prins Florisplein 12	217194,79	473782,89	2,00	20,4	--	--	20,4
	046_B	Prins Hendriklaan 10	217189,32	473840,83	5,00	20,4	--	--	20,4
	076_A	Anna van Burenplein 15	217205,57	473748,08	2,00	20,2	--	--	20,2
	073_B	Anna van Burenplein 9	217187,56	473748,75	5,00	20,1	--	--	20,1
	074_B	Anna van Burenplein 11	217192,77	473748,53	5,00	20,1	--	--	20,1
	059_B	Prins Florisplein 10	217187,80	473783,14	5,00	19,9	--	--	19,9
	031_B	Nassauplein 5	217145,01	473935,03	5,00	19,8	--	--	19,8
	079_A	Anna van Burenplein 18	217199,49	473717,11	2,00	19,8	--	--	19,8
	054_C	Prins Florisplein 9	217189,34	473805,04	8,00	19,7	--	--	19,7
	046_A	Prins Hendriklaan 10	217189,32	473840,83	2,00	19,5	--	--	19,5
	072_B	Anna van Burenplein 9	217186,49	473739,69	5,00	19,4	--	--	19,4
	059_A	Prins Florisplein 10	217187,80	473783,14	2,00	19,3	--	--	19,3
	031_A	Nassauplein 5	217145,01	473935,03	2,00	19,3	--	--	19,3
	078_B	Anna van Burenplein 16	217193,82	473715,90	5,00	19,3	--	--	19,3
	004_B	Looënkweg 1	217548,85	473833,60	5,00	19,1	--	--	19,1
	072_A	Anna van Burenplein 9	217186,49	473739,69	2,00	19,1	--	--	19,1
	066_B	Prins Florisplein 12	217193,94	473773,49	5,00	19,0	--	--	19,0
	049_A	Prins Hendriklaan 16	217209,46	473840,29	2,00	19,0	--	--	19,0
	065_C	Prins Florisplein 14	217200,69	473772,00	8,00	19,0	--	--	19,0
	077_B	Anna van Burenplein 14	217187,30	473714,51	5,00	18,8	--	--	18,8
	078_A	Anna van Burenplein 16	217193,82	473715,90	2,00	18,8	--	--	18,8
	027_A	Pr Margrietlaan 6	217151,95	473974,20	2,00	18,8	--	--	18,8
	077_A	Anna van Burenplein 14	217187,30	473714,51	2,00	18,2	--	--	18,2
	004_A	Looënkweg 1	217548,85	473833,60	2,00	18,1	--	--	18,1
	082_C	Anna van Burenplein 20	217206,96	473709,40	8,00	18,0	--	--	18,0
	071_B	Anna van Burenplein 11	217192,78	473739,47	5,00	17,9	--	--	17,9
	071_A	Anna van Burenplein 11	217192,78	473739,47	2,00	17,5	--	--	17,5
	074_A	Anna van Burenplein 11	217192,77	473748,53	2,00	17,2	--	--	17,2
	069_C	Anna van Burenplein 15	217205,79	473739,00	8,00	17,1	--	--	17,1
	065_A	Prins Florisplein 14	217200,69	473772,00	2,00	16,6	--	--	16,6
	082_B	Anna van Burenplein 20	217206,96	473709,40	5,00	16,3	--	--	16,3
	003_B	Looënkweg 1	217553,80	473842,24	5,00	16,1	--	--	16,1
	067_B	Prins Florisplein 10	217188,49	473773,69	5,00	16,0	--	--	16,0

Alle getoonde dB-waarden zijn A-gewogen

Rapport: Resultatentabel
 Model: Geen muziekgeluid LAr,LT Toekomstige situatie Wedstrijddag
 LAeq totaalresultaten voor toetspunten
 Groep: Bkl
 Groepsreductie: Ja

Naam									
Toetspunt	Omschrijving	X	Y	Hoogte	Dag	Avond	Nacht	Etmaal	
073_A	Anna van Burenplein 9	217187,56	473748,75	2,00	15,9	--	--	15,9	
083_C	Anna van Burenplein 18	217201,55	473708,25	8,00	15,5	--	--	15,5	
084_C	Anna van Burenplein 16	217195,38	473706,93	8,00	15,4	--	--	15,4	
070_C	Anna van Burenplein 13	217199,08	473739,24	8,00	15,2	--	--	15,2	
066_A	Prins Florisplein 12	217193,94	473773,49	2,00	15,2	--	--	15,2	
003_A	Looënkweg 1	217553,80	473842,24	2,00	15,1	--	--	15,1	
085_C	Anna van Burenplein 14	217189,78	473705,74	8,00	14,8	--	--	14,8	
067_A	Prins Florisplein 10	217188,49	473773,69	2,00	14,6	--	--	14,6	
084_B	Anna van Burenplein 16	217195,38	473706,93	5,00	14,3	--	--	14,3	
069_B	Anna van Burenplein 15	217205,79	473739,00	5,00	14,1	--	--	14,1	
066_C	Prins Florisplein 12	217193,94	473773,49	8,00	13,9	--	--	13,9	
069_A	Anna van Burenplein 15	217205,79	473739,00	2,00	13,7	--	--	13,7	
071_C	Anna van Burenplein 11	217192,78	473739,47	8,00	13,6	--	--	13,6	
083_B	Anna van Burenplein 18	217201,55	473708,25	5,00	13,5	--	--	13,5	
067_C	Prins Florisplein 10	217188,49	473773,69	8,00	13,4	--	--	13,4	
072_C	Anna van Burenplein 9	217186,49	473739,69	8,00	13,2	--	--	13,2	
085_B	Anna van Burenplein 14	217189,78	473705,74	5,00	12,9	--	--	12,9	
084_A	Anna van Burenplein 16	217195,38	473706,93	2,00	12,3	--	--	12,3	
070_B	Anna van Burenplein 13	217199,08	473739,24	5,00	11,9	--	--	11,9	
082_A	Anna van Burenplein 20	217206,96	473709,40	2,00	11,7	--	--	11,7	
070_A	Anna van Burenplein 13	217199,08	473739,24	2,00	11,5	--	--	11,5	
085_A	Anna van Burenplein 14	217189,78	473705,74	2,00	11,4	--	--	11,4	
083_A	Anna van Burenplein 18	217201,55	473708,25	2,00	10,5	--	--	10,5	
089_B	Marsdijk 3	217545,60	473658,96	5,00	8,6	--	--	8,6	
087_B	Marsdijk 1	217512,54	473638,08	5,00	8,4	--	--	8,4	
087_A	Marsdijk 1	217512,54	473638,08	2,00	7,2	--	--	7,2	
089_A	Marsdijk 3	217545,60	473658,96	2,00	6,9	--	--	6,9	

Alle getoonde dB-waarden zijn A-gewogen

Rapport: Resultatentabel
Model: Geen muziekgeluid LAR,LT Toekomstige situatie Wedstrijddag
LAEq totaalresultaten voor toetspunten
Groep: LAR,LT
Groepsreductie: Ja

Naam	Toetspunt	Omschrijving	X	Y	Hoogte	Dag	Avond	Nacht	Etmaal
	011_B	Pr Margrietlaan 22	217373,25	473988,15	5,00	43,4	--	--	43,4
	011_A	Pr Margrietlaan 22	217373,25	473988,15	2,00	41,6	--	--	41,6
	012_B	Pr Margrietlaan 22	217365,11	473983,66	5,00	41,4	--	--	41,4
	007_B	Pr Margrietlaan 20	217368,86	474003,19	5,00	41,3	--	--	41,3
	001_B	Looënkweg 1	217539,28	473837,00	5,00	41,1	--	--	41,1
	002_B	Looënkweg 1	217544,60	473845,10	5,00	40,5	--	--	40,5
	016_B	Pr Margrietlaan 12	217200,95	473985,16	5,00	40,4	--	--	40,4
	015_B	Pr Margrietlaan 12	217207,78	473990,96	5,00	40,4	--	--	40,4
	032_C	Prins Hendriklaan 15	217214,01	473873,87	8,00	39,7	--	--	39,7
	012_A	Pr Margrietlaan 22	217365,11	473983,66	2,00	39,7	--	--	39,7
	040_C	Prins Hendriklaan 15	217211,60	473883,18	8,00	39,4	--	--	39,4
	001_A	Looënkweg 1	217539,28	473837,00	2,00	39,2	--	--	39,2
	007_A	Pr Margrietlaan 20	217368,86	474003,19	2,00	39,2	--	--	39,2
	040_B	Prins Hendriklaan 15	217211,60	473883,18	5,00	39,0	--	--	39,0
	032_B	Prins Hendriklaan 15	217214,01	473873,87	5,00	38,9	--	--	38,9
	002_A	Looënkweg 1	217544,60	473845,10	2,00	38,7	--	--	38,7
	015_A	Pr Margrietlaan 12	217207,78	473990,96	2,00	38,4	--	--	38,4
	038_C	Prins Hendriklaan 11	217198,45	473880,29	8,00	38,2	--	--	38,2
	041_C	Prins Hendriklaan 16	217213,06	473846,55	8,00	38,2	--	--	38,2
	018_B	Pr Margrietlaan 10	217186,11	473974,62	5,00	37,7	--	--	37,7
	019_B	Pr Margrietlaan 10	217181,88	473970,11	5,00	37,6	--	--	37,6
	040_A	Prins Hendriklaan 15	217211,60	473883,18	2,00	37,4	--	--	37,4
	008_B	Pr Margrietlaan 20	217363,06	473998,72	5,00	37,2	--	--	37,2
	038_B	Prins Hendriklaan 11	217198,45	473880,29	5,00	37,2	--	--	37,2
	041_B	Prins Hendriklaan 16	217213,06	473846,55	5,00	37,2	--	--	37,2
	050_C	Prins Florisplein 15	217211,31	473806,67	8,00	37,1	--	--	37,1
	068_B	Anna van Burenplein 15	217209,17	473741,15	5,00	37,0	--	--	37,0
	063_C	Prins Florisplein 16	217210,51	473779,59	8,00	36,8	--	--	36,8
	009_B	Pr Margrietlaan 22	217358,02	473988,92	5,00	36,7	--	--	36,7
	005_B	Pr Margrietlaan 20	217358,73	474004,00	5,00	36,6	--	--	36,6
	068_C	Anna van Burenplein 15	217209,17	473741,15	8,00	36,5	--	--	36,5
	021_B	Pr Margrietlaan 8	217171,35	473969,34	5,00	36,5	--	--	36,5
	047_C	Prins Hendriklaan 12	217197,44	473840,61	8,00	36,3	--	--	36,3
	041_A	Prins Hendriklaan 16	217213,06	473846,55	2,00	36,3	--	--	36,3
	042_C	Prins Hendriklaan 16	217209,64	473849,39	8,00	36,2	--	--	36,2
	048_C	Prins Hendriklaan 14	217202,80	473840,47	8,00	36,1	--	--	36,1
	050_B	Prins Florisplein 15	217211,31	473806,67	5,00	36,0	--	--	36,0
	063_B	Prins Florisplein 16	217210,51	473779,59	5,00	35,9	--	--	35,9
	068_A	Anna van Burenplein 15	217209,17	473741,15	2,00	35,7	--	--	35,7
	026_B	Pr Margrietlaan 6	217156,65	473968,72	5,00	35,6	--	--	35,6
	019_A	Pr Margrietlaan 10	217181,88	473970,11	2,00	35,4	--	--	35,4
	047_B	Prins Hendriklaan 12	217197,44	473840,61	5,00	35,4	--	--	35,4
	032_A	Prins Hendriklaan 15	217214,01	473873,87	2,00	35,3	--	--	35,3
	034_C	Prins Hendriklaan 13	217204,06	473871,09	8,00	35,3	--	--	35,3
	062_C	Prins Florisplein 16	217207,58	473782,42	8,00	35,2	--	--	35,2
	081_C	Anna van Burenplein 20	217209,90	473716,57	8,00	35,2	--	--	35,2
	048_B	Prins Hendriklaan 14	217202,80	473840,47	5,00	35,2	--	--	35,2
	049_C	Prins Hendriklaan 16	217209,46	473840,29	8,00	35,1	--	--	35,1
	042_B	Prins Hendriklaan 16	217209,64	473849,39	5,00	35,1	--	--	35,1
	018_A	Pr Margrietlaan 10	217186,11	473974,62	2,00	35,0	--	--	35,0
	063_A	Prins Florisplein 16	217210,51	473779,59	2,00	35,0	--	--	35,0

Alle getoonde dB-waarden zijn A-gewogen

Rapport: Resultatentabel
Model: Geen muziekgeluid LAr,LT Toekomstige situatie Wedstrijddag
LAEq totaalresultaten voor toetspunten
Groep: LAr,LT
Groepsreductie: Ja

Naam	Toetspunt	Omschrijving	X	Y	Hoogte	Dag	Avond	Nacht	Etmaal
	058_C	Prins Florisplein	217207,98	473814,04	8,00	34,9	--	--	34,9
	003_B	Looënkweg 1	217553,80	473842,24	5,00	34,9	--	--	34,9
	033_C	Prins Hendriklaan 15	217210,36	473870,93	8,00	34,9	--	--	34,9
	029_B	Nassauplein 5	217155,30	473938,02	5,00	34,8	--	--	34,8
	035_C	Prins Hendriklaan 11	217197,43	473871,25	8,00	34,8	--	--	34,8
	009_A	Pr Margrietlaan 22	217358,02	473988,92	2,00	34,7	--	--	34,7
	049_B	Prins Hendriklaan 16	217209,46	473840,29	5,00	34,7	--	--	34,7
	043_C	Prins Hendriklaan 14	217203,28	473849,56	8,00	34,5	--	--	34,5
	088_B	Marsdijk 3	217543,58	473672,28	5,00	34,5	--	--	34,5
	064_C	Prins Florisplein 16	217205,67	473773,07	8,00	34,4	--	--	34,4
	016_A	Pr Margrietlaan 12	217200,95	473985,16	2,00	34,4	--	--	34,4
	021_A	Pr Margrietlaan 8	217171,35	473969,34	2,00	34,4	--	--	34,4
	036_C	Prins Hendriklaan 9	217192,07	473871,39	8,00	34,4	--	--	34,4
	051_C	Prins Florisplein	217208,30	473804,46	8,00	34,3	--	--	34,3
	081_B	Anna van Burenplein 20	217209,90	473716,57	5,00	34,3	--	--	34,3
	058_B	Prins Florisplein	217207,98	473814,04	5,00	34,3	--	--	34,3
	080_C	Anna van Burenplein 20	217205,96	473718,48	8,00	34,2	--	--	34,2
	034_B	Prins Hendriklaan 13	217204,06	473871,09	5,00	34,2	--	--	34,2
	062_B	Prins Florisplein 16	217207,58	473782,42	5,00	34,1	--	--	34,1
	037_C	Prins Hendriklaan 9	217190,44	473880,49	8,00	34,1	--	--	34,1
	061_C	Prins Florisplein 14	217201,11	473782,66	8,00	34,1	--	--	34,1
	086_B	Marsdijk 1	217510,78	473647,62	5,00	34,0	--	--	34,0
	050_A	Prins Florisplein 15	217211,31	473806,67	2,00	34,0	--	--	34,0
	008_A	Pr Margrietlaan 20	217363,06	473998,72	2,00	33,9	--	--	33,9
	035_B	Prins Hendriklaan 11	217197,43	473871,25	5,00	33,9	--	--	33,9
	033_B	Prins Hendriklaan 15	217210,36	473870,93	5,00	33,7	--	--	33,7
	010_B	Pr Margrietlaan 22	217365,90	473993,74	5,00	33,7	--	--	33,7
	014_B	Pr Margrietlaan 12	217200,65	473993,39	5,00	33,7	--	--	33,7
	064_B	Prins Florisplein 16	217205,67	473773,07	5,00	33,7	--	--	33,7
	057_C	Prins Florisplein 13	217201,73	473814,23	8,00	33,6	--	--	33,6
	042_A	Prins Hendriklaan 16	217209,64	473849,39	2,00	33,6	--	--	33,6
	052_C	Prins Florisplein 13	217201,47	473804,67	8,00	33,5	--	--	33,5
	088_A	Marsdijk 3	217543,58	473672,28	2,00	33,5	--	--	33,5
	004_B	Looënkweg 1	217548,85	473833,60	5,00	33,4	--	--	33,4
	079_C	Anna van Burenplein 18	217199,49	473717,11	8,00	33,4	--	--	33,4
	036_B	Prins Hendriklaan 9	217192,07	473871,39	5,00	33,3	--	--	33,3
	043_B	Prins Hendriklaan 14	217203,28	473849,56	5,00	33,3	--	--	33,3
	060_C	Prins Florisplein 12	217194,79	473782,89	8,00	33,3	--	--	33,3
	029_A	Nassauplein 5	217155,30	473938,02	2,00	33,3	--	--	33,3
	051_B	Prins Florisplein	217208,30	473804,46	5,00	33,3	--	--	33,3
	081_A	Anna van Burenplein 20	217209,90	473716,57	2,00	33,3	--	--	33,3
	003_A	Looënkweg 1	217553,80	473842,24	2,00	33,2	--	--	33,2
	057_B	Prins Florisplein 13	217201,73	473814,23	5,00	33,1	--	--	33,1
	074_C	Anna van Burenplein 11	217192,77	473748,53	8,00	33,1	--	--	33,1
	034_A	Prins Hendriklaan 13	217204,06	473871,09	2,00	33,1	--	--	33,1
	086_A	Marsdijk 1	217510,78	473647,62	2,00	33,1	--	--	33,1
	062_A	Prins Florisplein 16	217207,58	473782,42	2,00	33,0	--	--	33,0
	039_C	Prins Hendriklaan 13	217203,22	473880,17	8,00	33,0	--	--	33,0
	044_C	Prins Hendriklaan 12	217196,73	473849,74	8,00	33,0	--	--	33,0
	073_C	Anna van Burenplein 9	217187,56	473748,75	8,00	33,0	--	--	33,0
	078_C	Anna van Burenplein 16	217193,82	473715,90	8,00	33,0	--	--	33,0

Alle getoonde dB-waarden zijn A-gewogen

Rapport: Resultatentabel
Model: Geen muziekgeluid LAr,LT Toekomstige situatie Wedstrijddag
LAEq totaalresultaten voor toetspunten
Groep: LAr,LT
Groepsreductie: Ja

Naam	Toetspunt	Omschrijving	X	Y	Hoogte	Dag	Avond	Nacht	Etmaal
061_B	Prins Florisplein 14	217201,11	473782,66	5,00	32,9	--	--	--	32,9
080_B	Anna van Burenplein 20	217205,96	473718,48	5,00	32,9	--	--	--	32,9
035_A	Prins Hendriklaan 11	217197,43	473871,25	2,00	32,9	--	--	--	32,9
073_B	Anna van Burenplein 9	217187,56	473748,75	5,00	32,9	--	--	--	32,9
053_C	Prins Florisplein 11	217195,60	473804,85	8,00	32,9	--	--	--	32,9
005_A	Pr Margrietlaan 20	217358,73	474004,00	2,00	32,8	--	--	--	32,8
059_C	Prins Florisplein 10	217187,80	473783,14	8,00	32,7	--	--	--	32,7
028_B	Nassauplein 5	217152,73	473947,25	5,00	32,7	--	--	--	32,7
056_C	Prins Florisplein 11	217195,50	473814,42	8,00	32,7	--	--	--	32,7
038_A	Prins Hendriklaan 11	217198,45	473880,29	2,00	32,7	--	--	--	32,7
037_B	Prins Hendriklaan 9	217190,44	473880,49	5,00	32,6	--	--	--	32,6
033_A	Prins Hendriklaan 15	217210,36	473870,93	2,00	32,6	--	--	--	32,6
052_B	Prins Florisplein 13	217201,47	473804,67	5,00	32,6	--	--	--	32,6
036_A	Prins Hendriklaan 9	217192,07	473871,39	2,00	32,6	--	--	--	32,6
074_B	Anna van Burenplein 11	217192,77	473748,53	5,00	32,6	--	--	--	32,6
077_C	Anna van Burenplein 14	217187,30	473714,51	8,00	32,5	--	--	--	32,5
056_B	Prins Florisplein 11	217195,50	473814,42	5,00	32,5	--	--	--	32,5
075_C	Anna van Burenplein 13	217199,52	473748,30	8,00	32,5	--	--	--	32,5
030_B	Nassauplein 5	217150,66	473929,67	5,00	32,4	--	--	--	32,4
054_C	Prins Florisplein 9	217189,34	473805,04	8,00	32,3	--	--	--	32,3
047_A	Prins Hendriklaan 12	217197,44	473840,61	2,00	32,2	--	--	--	32,2
014_A	Pr Margrietlaan 12	217200,65	473993,39	2,00	32,1	--	--	--	32,1
060_B	Prins Florisplein 12	217194,79	473782,89	5,00	32,1	--	--	--	32,1
079_B	Anna van Burenplein 18	217199,49	473717,11	5,00	32,1	--	--	--	32,1
051_A	Prins Florisplein	217208,30	473804,46	2,00	32,1	--	--	--	32,1
053_B	Prins Florisplein 11	217195,60	473804,85	5,00	32,1	--	--	--	32,1
080_A	Anna van Burenplein 20	217205,96	473718,48	2,00	32,1	--	--	--	32,1
044_B	Prins Hendriklaan 12	217196,73	473849,74	5,00	32,0	--	--	--	32,0
045_C	Prins Hendriklaan 10	217189,88	473849,92	8,00	32,0	--	--	--	32,0
065_C	Prins Florisplein 14	217200,69	473772,00	8,00	32,0	--	--	--	32,0
055_B	Prins Florisplein 9	217189,19	473814,61	5,00	32,0	--	--	--	32,0
004_A	Looënkweg 1	217548,85	473833,60	2,00	32,0	--	--	--	32,0
043_A	Prins Hendriklaan 14	217203,28	473849,56	2,00	32,0	--	--	--	32,0
061_A	Prins Florisplein 14	217201,11	473782,66	2,00	31,9	--	--	--	31,9
076_C	Anna van Burenplein 15	217205,57	473748,08	8,00	31,8	--	--	--	31,8
052_A	Prins Florisplein 13	217201,47	473804,67	2,00	31,7	--	--	--	31,7
055_C	Prins Florisplein 9	217189,19	473814,61	8,00	31,7	--	--	--	31,7
082_C	Anna van Burenplein 20	217206,96	473709,40	8,00	31,7	--	--	--	31,7
078_B	Anna van Burenplein 16	217193,82	473715,90	5,00	31,6	--	--	--	31,6
059_B	Prins Florisplein 10	217187,80	473783,14	5,00	31,6	--	--	--	31,6
054_B	Prins Florisplein 9	217189,34	473805,04	5,00	31,5	--	--	--	31,5
013_B	Pr Margrietlaan 12	217194,80	473987,32	5,00	31,5	--	--	--	31,5
045_B	Prins Hendriklaan 10	217189,88	473849,92	5,00	31,5	--	--	--	31,5
048_A	Prins Hendriklaan 14	217202,80	473840,47	2,00	31,4	--	--	--	31,4
053_A	Prins Florisplein 11	217195,60	473804,85	2,00	31,3	--	--	--	31,3
079_A	Anna van Burenplein 18	217199,49	473717,11	2,00	31,3	--	--	--	31,3
060_A	Prins Florisplein 12	217194,79	473782,89	2,00	31,3	--	--	--	31,3
077_B	Anna van Burenplein 14	217187,30	473714,51	5,00	31,2	--	--	--	31,2
082_B	Anna van Burenplein 20	217206,96	473709,40	5,00	31,2	--	--	--	31,2
028_A	Nassauplein 5	217152,73	473947,25	2,00	31,2	--	--	--	31,2
030_A	Nassauplein 5	217150,66	473929,67	2,00	31,1	--	--	--	31,1

Alle getoonde dB-waarden zijn A-gewogen

Rapport: Resultatentabel
Model: Geen muziekgeluid LAR,LT Toekomstige situatie Wedstrijddag
LAeq totaalresultaten voor toetspunten
Groep: LAR,LT
Groepsreductie: Ja

Naam	Toetspunt	Omschrijving	X	Y	Hoogte	Dag	Avond	Nacht	Etmaal
	026_A	Pr Margrietlaan 6	217156,65	473968,72	2,00	31,1	--	--	31,1
	065_B	Prins Florisplein 14	217200,69	473772,00	5,00	31,1	--	--	31,1
	078_A	Anna van Burenplein 16	217193,82	473715,90	2,00	31,0	--	--	31,0
	054_A	Prins Florisplein 9	217189,34	473805,04	2,00	31,0	--	--	31,0
	059_A	Prins Florisplein 10	217187,80	473783,14	2,00	30,9	--	--	30,9
	044_A	Prins Hendriklaan 12	217196,73	473849,74	2,00	30,9	--	--	30,9
	017_B	Pr Margrietlaan 10	217179,04	473982,83	5,00	30,9	--	--	30,9
	075_B	Anna van Burenplein 13	217199,52	473748,30	5,00	30,8	--	--	30,8
	010_A	Pr Margrietlaan 22	217365,90	473993,74	2,00	30,8	--	--	30,8
	077_A	Anna van Burenplein 14	217187,30	473714,51	2,00	30,7	--	--	30,7
	039_B	Prins Hendriklaan 13	217203,22	473880,17	5,00	30,6	--	--	30,6
	045_A	Prins Hendriklaan 10	217189,88	473849,92	2,00	30,5	--	--	30,5
	055_A	Prins Florisplein 9	217189,19	473814,61	2,00	30,2	--	--	30,2
	025_B	Pr Margrietlaan 6	217159,67	473976,39	5,00	30,1	--	--	30,1
	069_C	Anna van Burenplein 15	217205,79	473739,00	8,00	30,1	--	--	30,1
	023_B	Pr Margrietlaan 8	217172,84	473982,40	5,00	30,0	--	--	30,0
	058_A	Prins Florisplein	217207,98	473814,04	2,00	30,0	--	--	30,0
	056_A	Prins Florisplein 11	217195,50	473814,42	2,00	29,9	--	--	29,9
	013_A	Pr Margrietlaan 12	217194,80	473987,32	2,00	29,9	--	--	29,9
	022_B	Pr Margrietlaan 8	217167,76	473973,41	5,00	29,9	--	--	29,9
	006_B	Pr Margrietlaan 20	217364,58	474008,70	5,00	29,7	--	--	29,7
	084_C	Anna van Burenplein 16	217195,38	473706,93	8,00	29,5	--	--	29,5
	057_A	Prins Florisplein 13	217201,73	473814,23	2,00	29,4	--	--	29,4
	037_A	Prins Hendriklaan 9	217190,44	473880,49	2,00	29,4	--	--	29,4
	085_C	Anna van Burenplein 14	217189,78	473705,74	8,00	29,4	--	--	29,4
	017_A	Pr Margrietlaan 10	217179,04	473982,83	2,00	29,3	--	--	29,3
	069_B	Anna van Burenplein 15	217205,79	473739,00	5,00	29,3	--	--	29,3
	085_B	Anna van Burenplein 14	217189,78	473705,74	5,00	28,8	--	--	28,8
	023_A	Pr Margrietlaan 8	217172,84	473982,40	2,00	28,8	--	--	28,8
	083_B	Anna van Burenplein 18	217201,55	473708,25	5,00	28,8	--	--	28,8
	083_C	Anna van Burenplein 18	217201,55	473708,25	8,00	28,7	--	--	28,7
	022_A	Pr Margrietlaan 8	217167,76	473973,41	2,00	28,5	--	--	28,5
	070_C	Anna van Burenplein 13	217199,08	473739,24	8,00	28,3	--	--	28,3
	084_B	Anna van Burenplein 16	217195,38	473706,93	5,00	28,3	--	--	28,3
	069_A	Anna van Burenplein 15	217205,79	473739,00	2,00	28,3	--	--	28,3
	076_B	Anna van Burenplein 15	217205,57	473748,08	5,00	28,2	--	--	28,2
	020_B	Pr Margrietlaan 10	217177,03	473971,83	5,00	28,0	--	--	28,0
	039_A	Prins Hendriklaan 13	217203,22	473880,17	2,00	27,8	--	--	27,8
	025_A	Pr Margrietlaan 6	217159,67	473976,39	2,00	27,6	--	--	27,6
	049_A	Prins Hendriklaan 16	217209,46	473840,29	2,00	27,6	--	--	27,6
	070_B	Anna van Burenplein 13	217199,08	473739,24	5,00	27,4	--	--	27,4
	071_C	Anna van Burenplein 11	217192,78	473739,47	8,00	27,4	--	--	27,4
	072_B	Anna van Burenplein 9	217186,49	473739,69	5,00	27,4	--	--	27,4
	071_B	Anna van Burenplein 11	217192,78	473739,47	5,00	27,2	--	--	27,2
	074_A	Anna van Burenplein 11	217192,77	473748,53	2,00	27,0	--	--	27,0
	006_A	Pr Margrietlaan 20	217364,58	474008,70	2,00	26,7	--	--	26,7
	072_C	Anna van Burenplein 9	217186,49	473739,69	8,00	26,6	--	--	26,6
	070_A	Anna van Burenplein 13	217199,08	473739,24	2,00	26,5	--	--	26,5
	072_A	Anna van Burenplein 9	217186,49	473739,69	2,00	26,5	--	--	26,5
	071_A	Anna van Burenplein 11	217192,78	473739,47	2,00	26,5	--	--	26,5
	027_B	Pr Margrietlaan 6	217151,95	473974,20	5,00	26,2	--	--	26,2

Alle getoonde dB-waarden zijn A-gewogen

Rapport: Resultatentabel
 Model: Geen muziekgeluid LAR,LT Toekomstige situatie Wedstrijddag
 LAeq totaalresultaten voor toetspunten
 Groep: LAR,LT
 Groepsreductie: Ja

Naam									
Toetspunt	Omschrijving	X	Y	Hoogte	Dag	Avond	Nacht	Etmaal	
067_C	Prins Florisplein 10	217188,49	473773,69	8,00	26,0	--	--	26,0	
020_A	Pr Margrietlaan 10	217177,03	473971,83	2,00	26,0	--	--	26,0	
046_C	Prins Hendriklaan 10	217189,32	473840,83	8,00	25,7	--	--	25,7	
073_A	Anna van Burenplein 9	217187,56	473748,75	2,00	25,4	--	--	25,4	
067_B	Prins Florisplein 10	217188,49	473773,69	5,00	25,0	--	--	25,0	
064_A	Prins Florisplein 16	217205,67	473773,07	2,00	24,9	--	--	24,9	
085_A	Anna van Burenplein 14	217189,78	473705,74	2,00	24,8	--	--	24,8	
066_B	Prins Florisplein 12	217193,94	473773,49	5,00	24,4	--	--	24,4	
024_B	Pr Margrietlaan 6	217153,81	473982,19	5,00	24,3	--	--	24,3	
031_B	Nassauplein 5	217145,01	473935,03	5,00	24,3	--	--	24,3	
066_C	Prins Florisplein 12	217193,94	473773,49	8,00	24,1	--	--	24,1	
046_A	Prins Hendriklaan 10	217189,32	473840,83	2,00	24,0	--	--	24,0	
084_A	Anna van Burenplein 16	217195,38	473706,93	2,00	24,0	--	--	24,0	
083_A	Anna van Burenplein 18	217201,55	473708,25	2,00	23,8	--	--	23,8	
027_A	Pr Margrietlaan 6	217151,95	473974,20	2,00	23,7	--	--	23,7	
067_A	Prins Florisplein 10	217188,49	473773,69	2,00	23,7	--	--	23,7	
082_A	Anna van Burenplein 20	217206,96	473709,40	2,00	23,5	--	--	23,5	
031_A	Nassauplein 5	217145,01	473935,03	2,00	23,4	--	--	23,4	
024_A	Pr Margrietlaan 6	217153,81	473982,19	2,00	23,3	--	--	23,3	
076_A	Anna van Burenplein 15	217205,57	473748,08	2,00	22,4	--	--	22,4	
065_A	Prins Florisplein 14	217200,69	473772,00	2,00	22,4	--	--	22,4	
066_A	Prins Florisplein 12	217193,94	473773,49	2,00	22,3	--	--	22,3	
046_B	Prins Hendriklaan 10	217189,32	473840,83	5,00	21,3	--	--	21,3	
089_B	Marsdijk 3	217545,60	473658,96	5,00	17,5	--	--	17,5	
087_B	Marsdijk 1	217512,54	473638,08	5,00	17,2	--	--	17,2	
087_A	Marsdijk 1	217512,54	473638,08	2,00	15,4	--	--	15,4	
089_A	Marsdijk 3	217545,60	473658,96	2,00	15,0	--	--	15,0	

Rapport: Resultatentabel
Model: Deelbijdrage muziekgeluid LAr,LT Toekomstige situatie Wedstrijddag
LAEq totaalresultaten voor toetspunten
Groep: Omroepinstallatie
Groepsreductie: Ja

Naam	Toetspunt	Omschrijving	X	Y	Hoogte	Dag	Avond	Nacht	Etmaal
011_B	Pr	Margrietlaan 22	217373,25	473988,15	5,00	41,3	--	--	41,3
011_A	Pr	Margrietlaan 22	217373,25	473988,15	2,00	40,6	--	--	40,6
012_B	Pr	Margrietlaan 22	217365,11	473983,66	5,00	39,4	--	--	39,4
007_B	Pr	Margrietlaan 20	217368,86	474003,19	5,00	39,4	--	--	39,4
012_A	Pr	Margrietlaan 22	217365,11	473983,66	2,00	38,8	--	--	38,8
007_A	Pr	Margrietlaan 20	217368,86	474003,19	2,00	37,8	--	--	37,8
001_B	Looënkweg 1		217539,28	473837,00	5,00	36,5	--	--	36,5
002_B	Looënkweg 1		217544,60	473845,10	5,00	36,4	--	--	36,4
001_A	Looënkweg 1		217539,28	473837,00	2,00	34,7	--	--	34,7
002_A	Looënkweg 1		217544,60	473845,10	2,00	34,6	--	--	34,6
003_B	Looënkweg 1		217553,80	473842,24	5,00	33,7	--	--	33,7
003_A	Looënkweg 1		217553,80	473842,24	2,00	32,0	--	--	32,0
005_B	Pr	Margrietlaan 20	217358,73	474004,00	5,00	31,5	--	--	31,5
008_B	Pr	Margrietlaan 20	217363,06	473998,72	5,00	30,2	--	--	30,2
005_A	Pr	Margrietlaan 20	217358,73	474004,00	2,00	29,4	--	--	29,4
010_B	Pr	Margrietlaan 22	217365,90	473993,74	5,00	23,2	--	--	23,2
009_B	Pr	Margrietlaan 22	217358,02	473988,92	5,00	23,1	--	--	23,1
006_B	Pr	Margrietlaan 20	217364,58	474008,70	5,00	22,1	--	--	22,1
008_A	Pr	Margrietlaan 20	217363,06	473998,72	2,00	21,8	--	--	21,8
009_A	Pr	Margrietlaan 22	217358,02	473988,92	2,00	21,4	--	--	21,4
010_A	Pr	Margrietlaan 22	217365,90	473993,74	2,00	20,1	--	--	20,1
006_A	Pr	Margrietlaan 20	217364,58	474008,70	2,00	18,5	--	--	18,5
004_B	Looënkweg 1		217548,85	473833,60	5,00	17,8	--	--	17,8
004_A	Looënkweg 1		217548,85	473833,60	2,00	16,3	--	--	16,3
088_B	Marsdijk 3		217543,58	473672,28	5,00	16,1	--	--	16,1
088_A	Marsdijk 3		217543,58	473672,28	2,00	15,2	--	--	15,2
016_B	Pr	Margrietlaan 12	217200,95	473985,16	5,00	12,5	--	--	12,5
086_B	Marsdijk 1		217510,78	473647,62	5,00	10,9	--	--	10,9
019_B	Pr	Margrietlaan 10	217181,88	473970,11	5,00	10,8	--	--	10,8
015_B	Pr	Margrietlaan 12	217207,78	473990,96	5,00	10,7	--	--	10,7
045_B	Prins Hendriklaan 10		217189,88	473849,92	5,00	10,7	--	--	10,7
040_B	Prins Hendriklaan 15		217211,60	473883,18	5,00	10,5	--	--	10,5
040_C	Prins Hendriklaan 15		217211,60	473883,18	8,00	10,5	--	--	10,5
032_C	Prins Hendriklaan 15		217214,01	473873,87	8,00	10,5	--	--	10,5
021_B	Pr	Margrietlaan 8	217171,35	473969,34	5,00	10,2	--	--	10,2
045_A	Prins Hendriklaan 10		217189,88	473849,92	2,00	10,1	--	--	10,1
055_B	Prins Florisplein 9		217189,19	473814,61	5,00	10,1	--	--	10,1
042_B	Prins Hendriklaan 16		217209,64	473849,39	5,00	10,1	--	--	10,1
041_C	Prins Hendriklaan 16		217213,06	473846,55	8,00	10,0	--	--	10,0
021_A	Pr	Margrietlaan 8	217171,35	473969,34	2,00	10,0	--	--	10,0
026_B	Pr	Margrietlaan 6	217156,65	473968,72	5,00	9,9	--	--	9,9
042_C	Prins Hendriklaan 16		217209,64	473849,39	8,00	9,9	--	--	9,9
015_A	Pr	Margrietlaan 12	217207,78	473990,96	2,00	9,9	--	--	9,9
043_B	Prins Hendriklaan 14		217203,28	473849,56	5,00	9,9	--	--	9,9
019_A	Pr	Margrietlaan 10	217181,88	473970,11	2,00	9,8	--	--	9,8
032_B	Prins Hendriklaan 15		217214,01	473873,87	5,00	9,7	--	--	9,7
044_B	Prins Hendriklaan 12		217196,73	473849,74	5,00	9,7	--	--	9,7
043_C	Prins Hendriklaan 14		217203,28	473849,56	8,00	9,6	--	--	9,6
040_A	Prins Hendriklaan 15		217211,60	473883,18	2,00	9,4	--	--	9,4
068_B	Anna van Burenplein 15		217209,17	473741,15	5,00	9,3	--	--	9,3
044_C	Prins Hendriklaan 12		217196,73	473849,74	8,00	9,3	--	--	9,3

Alle getoonde dB-waarden zijn A-gewogen

Rapport: Resultatentabel
Model: Deelbijdrage muziekgeluid LAr,LT Toekomstige situatie Wedstrijddag
LAEq totaalresultaten voor toetspunten
Groep: Omroepinstallatie
Groepsreductie: Ja

Naam	Toetspunt	Omschrijving	X	Y	Hoogte	Dag	Avond	Nacht	Etmaal
	041_B	Prins Hendriklaan 16	217213,06	473846,55	5,00	9,3	--	--	9,3
	042_A	Prins Hendriklaan 16	217209,64	473849,39	2,00	9,2	--	--	9,2
	050_C	Prins Florisplein 15	217211,31	473806,67	8,00	9,1	--	--	9,1
	039_C	Prins Hendriklaan 13	217203,22	473880,17	8,00	9,1	--	--	9,1
	058_C	Prins Florisplein	217207,98	473814,04	8,00	9,1	--	--	9,1
	018_B	Pr Margrietlaan 10	217186,11	473974,62	5,00	9,1	--	--	9,1
	043_A	Prins Hendriklaan 14	217203,28	473849,56	2,00	9,1	--	--	9,1
	056_B	Prins Florisplein 11	217195,50	473814,42	5,00	9,1	--	--	9,1
	044_A	Prins Hendriklaan 12	217196,73	473849,74	2,00	9,0	--	--	9,0
	045_C	Prins Hendriklaan 10	217189,88	473849,92	8,00	9,0	--	--	9,0
	057_A	Prins Florisplein 13	217201,73	473814,23	2,00	8,9	--	--	8,9
	057_C	Prins Florisplein 13	217201,73	473814,23	8,00	8,8	--	--	8,8
	068_A	Anna van Burenplein 15	217209,17	473741,15	2,00	8,8	--	--	8,8
	055_A	Prins Florisplein 9	217189,19	473814,61	2,00	8,6	--	--	8,6
	073_B	Anna van Burenplein 9	217187,56	473748,75	5,00	8,6	--	--	8,6
	056_C	Prins Florisplein 11	217195,50	473814,42	8,00	8,6	--	--	8,6
	032_A	Prins Hendriklaan 15	217214,01	473873,87	2,00	8,6	--	--	8,6
	050_B	Prins Florisplein 15	217211,31	473806,67	5,00	8,5	--	--	8,5
	062_C	Prins Florisplein 16	217207,58	473782,42	8,00	8,4	--	--	8,4
	058_B	Prins Florisplein	217207,98	473814,04	5,00	8,4	--	--	8,4
	063_C	Prins Florisplein 16	217210,51	473779,59	8,00	8,4	--	--	8,4
	055_C	Prins Florisplein 9	217189,19	473814,61	8,00	8,4	--	--	8,4
	041_A	Prins Hendriklaan 16	217213,06	473846,55	2,00	8,2	--	--	8,2
	061_C	Prins Florisplein 14	217201,11	473782,66	8,00	8,2	--	--	8,2
	057_B	Prins Florisplein 13	217201,73	473814,23	5,00	8,2	--	--	8,2
	018_A	Pr Margrietlaan 10	217186,11	473974,62	2,00	8,1	--	--	8,1
	074_B	Anna van Burenplein 11	217192,77	473748,53	5,00	8,1	--	--	8,1
	060_C	Prins Florisplein 12	217194,79	473782,89	8,00	7,9	--	--	7,9
	062_B	Prins Florisplein 16	217207,58	473782,42	5,00	7,9	--	--	7,9
	050_A	Prins Florisplein 15	217211,31	473806,67	2,00	7,8	--	--	7,8
	063_B	Prins Florisplein 16	217210,51	473779,59	5,00	7,8	--	--	7,8
	030_B	Nassauplein 5	217150,66	473929,67	5,00	7,7	--	--	7,7
	059_C	Prins Florisplein 10	217187,80	473783,14	8,00	7,7	--	--	7,7
	029_B	Nassauplein 5	217155,30	473938,02	5,00	7,6	--	--	7,6
	061_B	Prins Florisplein 14	217201,11	473782,66	5,00	7,6	--	--	7,6
	076_C	Anna van Burenplein 15	217205,57	473748,08	8,00	7,5	--	--	7,5
	059_A	Prins Florisplein 10	217187,80	473783,14	2,00	7,4	--	--	7,4
	016_A	Pr Margrietlaan 12	217200,95	473985,16	2,00	7,4	--	--	7,4
	020_B	Pr Margrietlaan 10	217177,03	473971,83	5,00	7,4	--	--	7,4
	060_B	Prins Florisplein 12	217194,79	473782,89	5,00	7,4	--	--	7,4
	068_C	Anna van Burenplein 15	217209,17	473741,15	8,00	7,4	--	--	7,4
	062_A	Prins Florisplein 16	217207,58	473782,42	2,00	7,3	--	--	7,3
	056_A	Prins Florisplein 11	217195,50	473814,42	2,00	7,3	--	--	7,3
	075_C	Anna van Burenplein 13	217199,52	473748,30	8,00	7,2	--	--	7,2
	063_A	Prins Florisplein 16	217210,51	473779,59	2,00	7,2	--	--	7,2
	061_A	Prins Florisplein 14	217201,11	473782,66	2,00	7,2	--	--	7,2
	059_B	Prins Florisplein 10	217187,80	473783,14	5,00	7,1	--	--	7,1
	074_C	Anna van Burenplein 11	217192,77	473748,53	8,00	7,0	--	--	7,0
	030_A	Nassauplein 5	217150,66	473929,67	2,00	6,9	--	--	6,9
	060_A	Prins Florisplein 12	217194,79	473782,89	2,00	6,9	--	--	6,9
	073_A	Anna van Burenplein 9	217187,56	473748,75	2,00	6,9	--	--	6,9

Alle getoonde dB-waarden zijn A-gewogen

Rapport: Resultatentabel
Model: Deelbijdrage muziekgeluid LAr,LT Toekomstige situatie Wedstrijddag
LAEq totaalresultaten voor toetspunten
Groep: Omroepinstallatie
Groepsreductie: Ja

Naam	Toetspunt	Omschrijving	X	Y	Hoogte	Dag	Avond	Nacht	Etmaal
073_C	Anna van Burenplein 9	217187,56	473748,75	8,00	6,8	--	--	--	6,8
026_A	Pr Margrietlaan 6	217156,65	473968,72	2,00	6,8	--	--	--	6,8
080_C	Anna van Burenplein 20	217205,96	473718,48	8,00	6,8	--	--	--	6,8
081_C	Anna van Burenplein 20	217209,90	473716,57	8,00	6,7	--	--	--	6,7
029_A	Nassauplein 5	217155,30	473938,02	2,00	6,7	--	--	--	6,7
075_B	Anna van Burenplein 13	217199,52	473748,30	5,00	6,7	--	--	--	6,7
080_B	Anna van Burenplein 20	217205,96	473718,48	5,00	6,6	--	--	--	6,6
079_C	Anna van Burenplein 18	217199,49	473717,11	8,00	6,6	--	--	--	6,6
020_A	Pr Margrietlaan 10	217177,03	473971,83	2,00	6,3	--	--	--	6,3
078_C	Anna van Burenplein 16	217193,82	473715,90	8,00	6,3	--	--	--	6,3
079_B	Anna van Burenplein 18	217199,49	473717,11	5,00	6,3	--	--	--	6,3
081_B	Anna van Burenplein 20	217209,90	473716,57	5,00	6,2	--	--	--	6,2
038_C	Prins Hendriklaan 11	217198,45	473880,29	8,00	6,2	--	--	--	6,2
080_A	Anna van Burenplein 20	217205,96	473718,48	2,00	6,1	--	--	--	6,1
077_C	Anna van Burenplein 14	217187,30	473714,51	8,00	6,1	--	--	--	6,1
079_A	Anna van Burenplein 18	217199,49	473717,11	2,00	5,9	--	--	--	5,9
078_B	Anna van Burenplein 16	217193,82	473715,90	5,00	5,9	--	--	--	5,9
081_A	Anna van Burenplein 20	217209,90	473716,57	2,00	5,8	--	--	--	5,8
039_B	Prins Hendriklaan 13	217203,22	473880,17	5,00	5,7	--	--	--	5,7
077_B	Anna van Burenplein 14	217187,30	473714,51	5,00	5,7	--	--	--	5,7
078_A	Anna van Burenplein 16	217193,82	473715,90	2,00	5,6	--	--	--	5,6
037_B	Prins Hendriklaan 9	217190,44	473880,49	5,00	5,4	--	--	--	5,4
077_A	Anna van Burenplein 14	217187,30	473714,51	2,00	5,4	--	--	--	5,4
039_A	Prins Hendriklaan 13	217203,22	473880,17	2,00	4,5	--	--	--	4,5
037_A	Prins Hendriklaan 9	217190,44	473880,49	2,00	4,2	--	--	--	4,2
022_B	Pr Margrietlaan 8	217167,76	473973,41	5,00	3,4	--	--	--	3,4
033_C	Prins Hendriklaan 15	217210,36	473870,93	8,00	3,3	--	--	--	3,3
074_A	Anna van Burenplein 11	217192,77	473748,53	2,00	2,7	--	--	--	2,7
028_B	Nassauplein 5	217152,73	473947,25	5,00	2,3	--	--	--	2,3
028_A	Nassauplein 5	217152,73	473947,25	2,00	1,9	--	--	--	1,9
085_B	Anna van Burenplein 14	217189,78	473705,74	5,00	1,2	--	--	--	1,2
013_B	Pr Margrietlaan 12	217194,80	473987,32	5,00	1,2	--	--	--	1,2
033_B	Prins Hendriklaan 15	217210,36	473870,93	5,00	1,2	--	--	--	1,2
017_A	Pr Margrietlaan 10	217179,04	473982,83	2,00	1,2	--	--	--	1,2
034_C	Prins Hendriklaan 13	217204,06	473871,09	8,00	1,1	--	--	--	1,1
023_B	Pr Margrietlaan 8	217172,84	473982,40	5,00	1,0	--	--	--	1,0
086_A	Marsdijk 1	217510,78	473647,62	2,00	0,9	--	--	--	0,9
013_A	Pr Margrietlaan 12	217194,80	473987,32	2,00	0,7	--	--	--	0,7
085_A	Anna van Burenplein 14	217189,78	473705,74	2,00	0,7	--	--	--	0,7
033_A	Prins Hendriklaan 15	217210,36	473870,93	2,00	0,6	--	--	--	0,6
031_B	Nassauplein 5	217145,01	473935,03	5,00	0,2	--	--	--	0,2
022_A	Pr Margrietlaan 8	217167,76	473973,41	2,00	0,1	--	--	--	0,1
035_C	Prins Hendriklaan 11	217197,43	473871,25	8,00	0,0	--	--	--	0,0
031_A	Nassauplein 5	217145,01	473935,03	2,00	-0,1	--	--	--	-0,1
037_C	Prins Hendriklaan 9	217190,44	473880,49	8,00	-0,3	--	--	--	-0,3
036_C	Prins Hendriklaan 9	217192,07	473871,39	8,00	-0,6	--	--	--	-0,6
089_B	Marsdijk 3	217545,60	473658,96	5,00	-1,0	--	--	--	-1,0
024_A	Pr Margrietlaan 6	217153,81	473982,19	2,00	-1,4	--	--	--	-1,4
017_B	Pr Margrietlaan 10	217179,04	473982,83	5,00	-1,7	--	--	--	-1,7
051_C	Prins Florisplein	217208,30	473804,46	8,00	-1,8	--	--	--	-1,8
034_B	Prins Hendriklaan 13	217204,06	473871,09	5,00	-1,9	--	--	--	-1,9

Alle getoonde dB-waarden zijn A-gewogen

Rapport: Resultatentabel
Model: Deelbijdrage muziekgeluid LAr,LT Toekomstige situatie Wedstrijddag
LAEq totaalresultaten voor toetspunten
Groep: Omroepinstallatie
Groepsreductie: Ja

Naam	Toetspunt	Omschrijving	X	Y	Hoogte	Dag	Avond	Nacht	Etmaal
	024_B	Pr Margrietlaan 6	217153,81	473982,19	5,00	-1,9	--	--	-1,9
	049_C	Prins Hendriklaan 16	217209,46	473840,29	8,00	-2,0	--	--	-2,0
	034_A	Prins Hendriklaan 13	217204,06	473871,09	2,00	-2,4	--	--	-2,4
	023_A	Pr Margrietlaan 8	217172,84	473982,40	2,00	-2,5	--	--	-2,5
	058_A	Prins Florisplein	217207,98	473814,04	2,00	-3,2	--	--	-3,2
	035_B	Prins Hendriklaan 11	217197,43	473871,25	5,00	-3,6	--	--	-3,6
	089_A	Marsdijk 3	217545,60	473658,96	2,00	-3,8	--	--	-3,8
	052_C	Prins Florisplein 13	217201,47	473804,67	8,00	-4,1	--	--	-4,1
	035_A	Prins Hendriklaan 11	217197,43	473871,25	2,00	-4,2	--	--	-4,2
	048_C	Prins Hendriklaan 14	217202,80	473840,47	8,00	-4,2	--	--	-4,2
	082_C	Anna van Burenplein 20	217206,96	473709,40	8,00	-4,2	--	--	-4,2
	046_C	Prins Hendriklaan 10	217189,32	473840,83	8,00	-4,3	--	--	-4,3
	047_C	Prins Hendriklaan 12	217197,44	473840,61	8,00	-4,4	--	--	-4,4
	036_B	Prins Hendriklaan 9	217192,07	473871,39	5,00	-4,6	--	--	-4,6
	051_B	Prins Florisplein	217208,30	473804,46	5,00	-4,8	--	--	-4,8
	053_C	Prins Florisplein 11	217195,60	473804,85	8,00	-4,8	--	--	-4,8
	054_C	Prins Florisplein 9	217189,34	473805,04	8,00	-5,2	--	--	-5,2
	036_A	Prins Hendriklaan 9	217192,07	473871,39	2,00	-5,2	--	--	-5,2
	051_A	Prins Florisplein	217208,30	473804,46	2,00	-5,2	--	--	-5,2
	064_C	Prins Florisplein 16	217205,67	473773,07	8,00	-5,4	--	--	-5,4
	069_C	Anna van Burenplein 15	217205,79	473739,00	8,00	-5,4	--	--	-5,4
	087_B	Marsdijk 1	217512,54	473638,08	5,00	-5,5	--	--	-5,5
	038_B	Prins Hendriklaan 11	217198,45	473880,29	5,00	-5,8	--	--	-5,8
	066_C	Prins Florisplein 12	217193,94	473773,49	8,00	-6,1	--	--	-6,1
	049_B	Prins Hendriklaan 16	217209,46	473840,29	5,00	-6,2	--	--	-6,2
	065_C	Prins Florisplein 14	217200,69	473772,00	8,00	-6,2	--	--	-6,2
	025_B	Pr Margrietlaan 6	217159,67	473976,39	5,00	-6,2	--	--	-6,2
	067_C	Prins Florisplein 10	217188,49	473773,69	8,00	-6,3	--	--	-6,3
	083_C	Anna van Burenplein 18	217201,55	473708,25	8,00	-6,7	--	--	-6,7
	070_C	Anna van Burenplein 13	217199,08	473739,24	8,00	-6,8	--	--	-6,8
	049_A	Prins Hendriklaan 16	217209,46	473840,29	2,00	-6,8	--	--	-6,8
	071_C	Anna van Burenplein 11	217192,78	473739,47	8,00	-7,2	--	--	-7,2
	072_C	Anna van Burenplein 9	217186,49	473739,69	8,00	-7,4	--	--	-7,4
	084_C	Anna van Burenplein 16	217195,38	473706,93	8,00	-7,8	--	--	-7,8
	027_B	Pr Margrietlaan 6	217151,95	473974,20	5,00	-7,9	--	--	-7,9
	085_C	Anna van Burenplein 14	217189,78	473705,74	8,00	-8,0	--	--	-8,0
	025_A	Pr Margrietlaan 6	217159,67	473976,39	2,00	-8,2	--	--	-8,2
	082_B	Anna van Burenplein 20	217206,96	473709,40	5,00	-8,3	--	--	-8,3
	014_B	Pr Margrietlaan 12	217200,65	473993,39	5,00	-8,4	--	--	-8,4
	038_A	Prins Hendriklaan 11	217198,45	473880,29	2,00	-8,4	--	--	-8,4
	087_A	Marsdijk 1	217512,54	473638,08	2,00	-8,5	--	--	-8,5
	052_B	Prins Florisplein 13	217201,47	473804,67	5,00	-9,0	--	--	-9,0
	014_A	Pr Margrietlaan 12	217200,65	473993,39	2,00	-9,3	--	--	-9,3
	027_A	Pr Margrietlaan 6	217151,95	473974,20	2,00	-9,4	--	--	-9,4
	069_B	Anna van Burenplein 15	217205,79	473739,00	5,00	-9,4	--	--	-9,4
	052_A	Prins Florisplein 13	217201,47	473804,67	2,00	-9,7	--	--	-9,7
	069_A	Anna van Burenplein 15	217205,79	473739,00	2,00	-9,8	--	--	-9,8
	076_B	Anna van Burenplein 15	217205,57	473748,08	5,00	-9,9	--	--	-9,9
	053_B	Prins Florisplein 11	217195,60	473804,85	5,00	-10,2	--	--	-10,2
	064_B	Prins Florisplein 16	217205,67	473773,07	5,00	-10,4	--	--	-10,4
	076_A	Anna van Burenplein 15	217205,57	473748,08	2,00	-10,7	--	--	-10,7

Alle getoonde dB-waarden zijn A-gewogen

Rapport: Resultatentabel
 Model: Deelbijdrage muziekgeluid LAr,LT Toekomstige situatie Wedstrijddag
 LAeq totaalresultaten voor toetspunten
 Groep: Omroepinstallatie
 Groepsreductie: Ja

Naam									
Toetspunt	Omschrijving	X	Y	Hoogte	Dag	Avond	Nacht	Etmaal	
046_B	Prins Hendriklaan 10	217189,32	473840,83	5,00	-10,8	--	--	-10,8	
054_B	Prins Florisplein 9	217189,34	473805,04	5,00	-10,8	--	--	-10,8	
053_A	Prins Florisplein 11	217195,60	473804,85	2,00	-10,9	--	--	-10,9	
064_A	Prins Florisplein 16	217205,67	473773,07	2,00	-10,9	--	--	-10,9	
048_B	Prins Hendriklaan 14	217202,80	473840,47	5,00	-11,0	--	--	-11,0	
047_B	Prins Hendriklaan 12	217197,44	473840,61	5,00	-11,2	--	--	-11,2	
083_B	Anna van Burenplein 18	217201,55	473708,25	5,00	-11,5	--	--	-11,5	
054_A	Prins Florisplein 9	217189,34	473805,04	2,00	-11,5	--	--	-11,5	
046_A	Prins Hendriklaan 10	217189,32	473840,83	2,00	-11,5	--	--	-11,5	
082_A	Anna van Burenplein 20	217206,96	473709,40	2,00	-11,6	--	--	-11,6	
066_B	Prins Florisplein 12	217193,94	473773,49	5,00	-11,7	--	--	-11,7	
048_A	Prins Hendriklaan 14	217202,80	473840,47	2,00	-11,8	--	--	-11,8	
047_A	Prins Hendriklaan 12	217197,44	473840,61	2,00	-11,9	--	--	-11,9	
083_A	Anna van Burenplein 18	217201,55	473708,25	2,00	-11,9	--	--	-11,9	
065_B	Prins Florisplein 14	217200,69	473772,00	5,00	-12,0	--	--	-12,0	
070_B	Anna van Burenplein 13	217199,08	473739,24	5,00	-12,2	--	--	-12,2	
066_A	Prins Florisplein 12	217193,94	473773,49	2,00	-12,3	--	--	-12,3	
067_B	Prins Florisplein 10	217188,49	473773,69	5,00	-12,3	--	--	-12,3	
065_A	Prins Florisplein 14	217200,69	473772,00	2,00	-12,5	--	--	-12,5	
070_A	Anna van Burenplein 13	217199,08	473739,24	2,00	-12,7	--	--	-12,7	
071_B	Anna van Burenplein 11	217192,78	473739,47	5,00	-12,7	--	--	-12,7	
067_A	Prins Florisplein 10	217188,49	473773,69	2,00	-12,8	--	--	-12,8	
072_B	Anna van Burenplein 9	217186,49	473739,69	5,00	-12,9	--	--	-12,9	
071_A	Anna van Burenplein 11	217192,78	473739,47	2,00	-13,2	--	--	-13,2	
084_B	Anna van Burenplein 16	217195,38	473706,93	5,00	-13,5	--	--	-13,5	
072_A	Anna van Burenplein 9	217186,49	473739,69	2,00	-13,6	--	--	-13,6	
084_A	Anna van Burenplein 16	217195,38	473706,93	2,00	-13,9	--	--	-13,9	

Alle getoonde dB-waarden zijn A-gewogen

Rapport: Resultatentabel
 Model: Deelbijdrage muziekgeluid LAr,LT Toekomstige situatie Wedstrijddag
 LAeq totaalresultaten voor toetspunten
 Groep: Bkl
 Groepsreductie: Ja

Naam	Toetspunt	Omschrijving	X	Y	Hoogte	Dag	Avond	Nacht	Etmaal
	011_B	Pr Margrietlaan 22	217373,25	473988,15	5,00	41,6	--	--	41,6
	011_A	Pr Margrietlaan 22	217373,25	473988,15	2,00	40,8	--	--	40,8
	012_B	Pr Margrietlaan 22	217365,11	473983,66	5,00	40,7	--	--	40,7
	015_B	Pr Margrietlaan 12	217207,78	473990,96	5,00	39,9	--	--	39,9
	012_A	Pr Margrietlaan 22	217365,11	473983,66	2,00	39,8	--	--	39,8
	016_B	Pr Margrietlaan 12	217200,95	473985,16	5,00	39,8	--	--	39,8
	007_B	Pr Margrietlaan 20	217368,86	474003,19	5,00	39,6	--	--	39,6
	040_C	Prins Hendriklaan 15	217211,60	473883,18	8,00	39,1	--	--	39,1
	040_B	Prins Hendriklaan 15	217211,60	473883,18	5,00	38,7	--	--	38,7
	032_C	Prins Hendriklaan 15	217214,01	473873,87	8,00	38,2	--	--	38,2
	038_C	Prins Hendriklaan 11	217198,45	473880,29	8,00	38,1	--	--	38,1
	007_A	Pr Margrietlaan 20	217368,86	474003,19	2,00	38,0	--	--	38,0
	015_A	Pr Margrietlaan 12	217207,78	473990,96	2,00	37,9	--	--	37,9
	032_B	Prins Hendriklaan 15	217214,01	473873,87	5,00	37,4	--	--	37,4
	038_B	Prins Hendriklaan 11	217198,45	473880,29	5,00	37,1	--	--	37,1
	040_A	Prins Hendriklaan 15	217211,60	473883,18	2,00	37,1	--	--	37,1
	018_B	Pr Margrietlaan 10	217186,11	473974,62	5,00	37,0	--	--	37,0
	005_B	Pr Margrietlaan 20	217358,73	474004,00	5,00	36,8	--	--	36,8
	019_B	Pr Margrietlaan 10	217181,88	473970,11	5,00	36,8	--	--	36,8
	001_B	Looënkweg 1	217539,28	473837,00	5,00	36,8	--	--	36,8
	002_B	Looënkweg 1	217544,60	473845,10	5,00	36,6	--	--	36,6
	009_B	Pr Margrietlaan 22	217358,02	473988,92	5,00	36,4	--	--	36,4
	008_B	Pr Margrietlaan 20	217363,06	473998,72	5,00	35,8	--	--	35,8
	021_B	Pr Margrietlaan 8	217171,35	473969,34	5,00	35,5	--	--	35,5
	042_C	Prins Hendriklaan 16	217209,64	473849,39	8,00	35,1	--	--	35,1
	001_A	Looënkweg 1	217539,28	473837,00	2,00	35,0	--	--	35,0
	041_C	Prins Hendriklaan 16	217213,06	473846,55	8,00	34,9	--	--	34,9
	002_A	Looënkweg 1	217544,60	473845,10	2,00	34,9	--	--	34,9
	019_A	Pr Margrietlaan 10	217181,88	473970,11	2,00	34,3	--	--	34,3
	009_A	Pr Margrietlaan 22	217358,02	473988,92	2,00	34,3	--	--	34,3
	026_B	Pr Margrietlaan 6	217156,65	473968,72	5,00	34,1	--	--	34,1
	041_A	Prins Hendriklaan 16	217213,06	473846,55	2,00	34,0	--	--	34,0
	037_C	Prins Hendriklaan 9	217190,44	473880,49	8,00	34,0	--	--	34,0
	018_A	Pr Margrietlaan 10	217186,11	473974,62	2,00	33,9	--	--	33,9
	042_B	Prins Hendriklaan 16	217209,64	473849,39	5,00	33,9	--	--	33,9
	041_B	Prins Hendriklaan 16	217213,06	473846,55	5,00	33,8	--	--	33,8
	003_B	Looënkweg 1	217553,80	473842,24	5,00	33,7	--	--	33,7
	016_A	Pr Margrietlaan 12	217200,95	473985,16	2,00	33,5	--	--	33,5
	029_B	Nassauplein 5	217155,30	473938,02	5,00	33,4	--	--	33,4
	021_A	Pr Margrietlaan 8	217171,35	473969,34	2,00	33,3	--	--	33,3
	043_C	Prins Hendriklaan 14	217203,28	473849,56	8,00	33,0	--	--	33,0
	014_B	Pr Margrietlaan 12	217200,65	473993,39	5,00	32,9	--	--	32,9
	005_A	Pr Margrietlaan 20	217358,73	474004,00	2,00	32,9	--	--	32,9
	039_C	Prins Hendriklaan 13	217203,22	473880,17	8,00	32,7	--	--	32,7
	037_B	Prins Hendriklaan 9	217190,44	473880,49	5,00	32,4	--	--	32,4
	010_B	Pr Margrietlaan 22	217365,90	473993,74	5,00	32,2	--	--	32,2
	038_A	Prins Hendriklaan 11	217198,45	473880,29	2,00	32,2	--	--	32,2
	003_A	Looënkweg 1	217553,80	473842,24	2,00	32,1	--	--	32,1
	008_A	Pr Margrietlaan 20	217363,06	473998,72	2,00	32,1	--	--	32,1
	042_A	Prins Hendriklaan 16	217209,64	473849,39	2,00	32,1	--	--	32,1
	028_B	Nassauplein 5	217152,73	473947,25	5,00	31,9	--	--	31,9

Alle getoonde dB-waarden zijn A-gewogen

Rapport: Resultatentabel
 Model: Deelbijdrage muziekgeluid LAr,LT Toekomstige situatie Wedstrijddag
 LAeq totaalresultaten voor toetspunten
 Groep: Bkl
 Groepsreductie: Ja

Naam	Toetspunt	Omschrijving	X	Y	Hoogte	Dag	Avond	Nacht	Etmaal
	032_A	Prins Hendriklaan 15	217214,01	473873,87	2,00	31,8	--	--	31,8
	043_B	Prins Hendriklaan 14	217203,28	473849,56	5,00	31,7	--	--	31,7
	029_A	Nassauplein 5	217155,30	473938,02	2,00	31,7	--	--	31,7
	044_C	Prins Hendriklaan 12	217196,73	473849,74	8,00	31,2	--	--	31,2
	014_A	Pr Margrietlaan 12	217200,65	473993,39	2,00	31,1	--	--	31,1
	058_C	Prins Florisplein	217207,98	473814,04	8,00	31,0	--	--	31,0
	050_C	Prins Florisplein 15	217211,31	473806,67	8,00	31,0	--	--	31,0
	034_C	Prins Hendriklaan 13	217204,06	473871,09	8,00	30,7	--	--	30,7
	028_A	Nassauplein 5	217152,73	473947,25	2,00	30,3	--	--	30,3
	039_B	Prins Hendriklaan 13	217203,22	473880,17	5,00	30,3	--	--	30,3
	035_C	Prins Hendriklaan 11	217197,43	473871,25	8,00	30,3	--	--	30,3
	013_B	Pr Margrietlaan 12	217194,80	473987,32	5,00	30,2	--	--	30,2
	043_A	Prins Hendriklaan 14	217203,28	473849,56	2,00	30,1	--	--	30,1
	017_B	Pr Margrietlaan 10	217179,04	473982,83	5,00	29,9	--	--	29,9
	045_C	Prins Hendriklaan 10	217189,88	473849,92	8,00	29,9	--	--	29,9
	030_B	Nassauplein 5	217150,66	473929,67	5,00	29,9	--	--	29,9
	044_B	Prins Hendriklaan 12	217196,73	473849,74	5,00	29,8	--	--	29,8
	036_C	Prins Hendriklaan 9	217192,07	473871,39	8,00	29,8	--	--	29,8
	058_B	Prins Florisplein	217207,98	473814,04	5,00	29,6	--	--	29,6
	026_A	Pr Margrietlaan 6	217156,65	473968,72	2,00	29,6	--	--	29,6
	050_B	Prins Florisplein 15	217211,31	473806,67	5,00	29,5	--	--	29,5
	010_A	Pr Margrietlaan 22	217365,90	473993,74	2,00	29,3	--	--	29,3
	034_B	Prins Hendriklaan 13	217204,06	473871,09	5,00	29,2	--	--	29,2
	035_B	Prins Hendriklaan 11	217197,43	473871,25	5,00	29,2	--	--	29,2
	063_A	Prins Florisplein 16	217210,51	473779,59	2,00	29,2	--	--	29,2
	063_C	Prins Florisplein 16	217210,51	473779,59	8,00	29,0	--	--	29,0
	023_B	Pr Margrietlaan 8	217172,84	473982,40	5,00	29,0	--	--	29,0
	037_A	Prins Hendriklaan 9	217190,44	473880,49	2,00	28,9	--	--	28,9
	022_B	Pr Margrietlaan 8	217167,76	473973,41	5,00	28,8	--	--	28,8
	057_C	Prins Florisplein 13	217201,73	473814,23	8,00	28,8	--	--	28,8
	063_B	Prins Florisplein 16	217210,51	473779,59	5,00	28,8	--	--	28,8
	062_C	Prins Florisplein 16	217207,58	473782,42	8,00	28,6	--	--	28,6
	030_A	Nassauplein 5	217150,66	473929,67	2,00	28,5	--	--	28,5
	036_B	Prins Hendriklaan 9	217192,07	473871,39	5,00	28,5	--	--	28,5
	044_A	Prins Hendriklaan 12	217196,73	473849,74	2,00	28,3	--	--	28,3
	025_B	Pr Margrietlaan 6	217159,67	473976,39	5,00	28,2	--	--	28,2
	033_C	Prins Hendriklaan 15	217210,36	473870,93	8,00	28,2	--	--	28,2
	013_A	Pr Margrietlaan 12	217194,80	473987,32	2,00	28,2	--	--	28,2
	017_A	Pr Margrietlaan 10	217179,04	473982,83	2,00	28,2	--	--	28,2
	045_B	Prins Hendriklaan 10	217189,88	473849,92	5,00	28,0	--	--	28,0
	020_B	Pr Margrietlaan 10	217177,03	473971,83	5,00	27,8	--	--	27,8
	006_B	Pr Margrietlaan 20	217364,58	474008,70	5,00	27,6	--	--	27,6
	035_A	Prins Hendriklaan 11	217197,43	473871,25	2,00	27,6	--	--	27,6
	034_A	Prins Hendriklaan 13	217204,06	473871,09	2,00	27,6	--	--	27,6
	058_A	Prins Florisplein	217207,98	473814,04	2,00	27,6	--	--	27,6
	062_B	Prins Florisplein 16	217207,58	473782,42	5,00	27,5	--	--	27,5
	023_A	Pr Margrietlaan 8	217172,84	473982,40	2,00	27,5	--	--	27,5
	039_A	Prins Hendriklaan 13	217203,22	473880,17	2,00	27,4	--	--	27,4
	057_B	Prins Florisplein 13	217201,73	473814,23	5,00	27,2	--	--	27,2
	036_A	Prins Hendriklaan 9	217192,07	473871,39	2,00	27,1	--	--	27,1
	056_C	Prins Florisplein 11	217195,50	473814,42	8,00	27,1	--	--	27,1

Alle getoonde dB-waarden zijn A-gewogen

Rapport: Resultatentabel
 Model: Deelbijdrage muziekgeluid LAr,LT Toekomstige situatie Wedstrijddag
 LAeq totaalresultaten voor toetspunten
 Groep: Bkl
 Groepsreductie: Ja

Naam	Toetspunt	Omschrijving	X	Y	Hoogte	Dag	Avond	Nacht	Etmaal
048_C	Prins Hendriklaan 14	217202,80	473840,47	8,00	27,0	--	--	--	27,0
062_A	Prins Florisplein 16	217207,58	473782,42	2,00	27,0	--	--	--	27,0
045_A	Prins Hendriklaan 10	217189,88	473849,92	2,00	26,6	--	--	--	26,6
047_C	Prins Hendriklaan 12	217197,44	473840,61	8,00	26,5	--	--	--	26,5
047_B	Prins Hendriklaan 12	217197,44	473840,61	5,00	26,3	--	--	--	26,3
048_B	Prins Hendriklaan 14	217202,80	473840,47	5,00	26,2	--	--	--	26,2
061_C	Prins Florisplein 14	217201,11	473782,66	8,00	26,1	--	--	--	26,1
025_A	Pr Margrietlaan 6	217159,67	473976,39	2,00	26,0	--	--	--	26,0
081_A	Anna van Burenplein 20	217209,90	473716,57	2,00	25,9	--	--	--	25,9
033_B	Prins Hendriklaan 15	217210,36	473870,93	5,00	25,8	--	--	--	25,8
081_C	Anna van Burenplein 20	217209,90	473716,57	8,00	25,7	--	--	--	25,7
022_A	Pr Margrietlaan 8	217167,76	473973,41	2,00	25,6	--	--	--	25,6
020_A	Pr Margrietlaan 10	217177,03	473971,83	2,00	25,6	--	--	--	25,6
056_B	Prins Florisplein 11	217195,50	473814,42	5,00	25,4	--	--	--	25,4
049_C	Prins Hendriklaan 16	217209,46	473840,29	8,00	25,2	--	--	--	25,2
081_B	Anna van Burenplein 20	217209,90	473716,57	5,00	25,2	--	--	--	25,2
080_C	Anna van Burenplein 20	217205,96	473718,48	8,00	25,1	--	--	--	25,1
064_B	Prins Florisplein 16	217205,67	473773,07	5,00	24,9	--	--	--	24,9
068_C	Anna van Burenplein 15	217209,17	473741,15	8,00	24,9	--	--	--	24,9
055_C	Prins Florisplein 9	217189,19	473814,61	8,00	24,9	--	--	--	24,9
061_B	Prins Florisplein 14	217201,11	473782,66	5,00	24,6	--	--	--	24,6
076_C	Anna van Burenplein 15	217205,57	473748,08	8,00	24,5	--	--	--	24,5
075_C	Anna van Burenplein 13	217199,52	473748,30	8,00	24,4	--	--	--	24,4
006_A	Pr Margrietlaan 20	217364,58	474008,70	2,00	24,3	--	--	--	24,3
033_A	Prins Hendriklaan 15	217210,36	473870,93	2,00	24,3	--	--	--	24,3
061_A	Prins Florisplein 14	217201,11	473782,66	2,00	24,2	--	--	--	24,2
052_B	Prins Florisplein 13	217201,47	473804,67	5,00	24,1	--	--	--	24,1
024_B	Pr Margrietlaan 6	217153,81	473982,19	5,00	23,8	--	--	--	23,8
047_A	Prins Hendriklaan 12	217197,44	473840,61	2,00	23,8	--	--	--	23,8
060_C	Prins Florisplein 12	217194,79	473782,89	8,00	23,8	--	--	--	23,8
050_A	Prins Florisplein 15	217211,31	473806,67	2,00	23,7	--	--	--	23,7
052_A	Prins Florisplein 13	217201,47	473804,67	2,00	23,7	--	--	--	23,7
053_B	Prins Florisplein 11	217195,60	473804,85	5,00	23,5	--	--	--	23,5
079_C	Anna van Burenplein 18	217199,49	473717,11	8,00	23,4	--	--	--	23,4
074_C	Anna van Burenplein 11	217192,77	473748,53	8,00	23,2	--	--	--	23,2
057_A	Prins Florisplein 13	217201,73	473814,23	2,00	23,2	--	--	--	23,2
053_A	Prins Florisplein 11	217195,60	473804,85	2,00	23,2	--	--	--	23,2
080_B	Anna van Burenplein 20	217205,96	473718,48	5,00	23,1	--	--	--	23,1
051_B	Prins Florisplein	217208,30	473804,46	5,00	23,1	--	--	--	23,1
068_B	Anna van Burenplein 15	217209,17	473741,15	5,00	23,0	--	--	--	23,0
078_C	Anna van Burenplein 16	217193,82	473715,90	8,00	23,0	--	--	--	23,0
088_B	Marsdijk 3	217543,58	473672,28	5,00	23,0	--	--	--	23,0
059_C	Prins Florisplein 10	217187,80	473783,14	8,00	22,9	--	--	--	22,9
051_C	Prins Florisplein	217208,30	473804,46	8,00	22,9	--	--	--	22,9
055_B	Prins Florisplein 9	217189,19	473814,61	5,00	22,9	--	--	--	22,9
073_C	Anna van Burenplein 9	217187,56	473748,75	8,00	22,9	--	--	--	22,9
024_A	Pr Margrietlaan 6	217153,81	473982,19	2,00	22,8	--	--	--	22,8
080_A	Anna van Burenplein 20	217205,96	473718,48	2,00	22,8	--	--	--	22,8
048_A	Prins Hendriklaan 14	217202,80	473840,47	2,00	22,8	--	--	--	22,8
049_B	Prins Hendriklaan 16	217209,46	473840,29	5,00	22,8	--	--	--	22,8
064_A	Prins Florisplein 16	217205,67	473773,07	2,00	22,7	--	--	--	22,7

Alle getoonde dB-waarden zijn A-gewogen

Rapport: Resultatentabel
Model: Deelbijdrage muziekgeluid LAR,LT Toekomstige situatie Wedstrijddag
LAeq totaalresultaten voor toetspunten
Groep: Bkl
Groepsreductie: Ja

Naam	Toetspunt	Omschrijving	X	Y	Hoogte	Dag	Avond	Nacht	Etmaal
	077_C	Anna van Burenplein 14	217187,30	473714,51	8,00	22,6	--	--	22,6
	076_B	Anna van Burenplein 15	217205,57	473748,08	5,00	22,6	--	--	22,6
	051_A	Prins Florisplein	217208,30	473804,46	2,00	22,6	--	--	22,6
	056_A	Prins Florisplein 11	217195,50	473814,42	2,00	22,6	--	--	22,6
	088_A	Marsdijk 3	217543,58	473672,28	2,00	22,5	--	--	22,5
	052_C	Prins Florisplein 13	217201,47	473804,67	8,00	22,4	--	--	22,4
	054_B	Prins Florisplein 9	217189,34	473805,04	5,00	22,3	--	--	22,3
	068_A	Anna van Burenplein 15	217209,17	473741,15	2,00	22,2	--	--	22,2
	086_B	Marsdijk 1	217510,78	473647,62	5,00	22,2	--	--	22,2
	054_A	Prins Florisplein 9	217189,34	473805,04	2,00	22,1	--	--	22,1
	046_C	Prins Hendriklaan 10	217189,32	473840,83	8,00	21,9	--	--	21,9
	065_B	Prins Florisplein 14	217200,69	473772,00	5,00	21,9	--	--	21,9
	055_A	Prins Florisplein 9	217189,19	473814,61	2,00	21,7	--	--	21,7
	075_B	Anna van Burenplein 13	217199,52	473748,30	5,00	21,7	--	--	21,7
	027_B	Pr Margrietlaan 6	217151,95	473974,20	5,00	21,6	--	--	21,6
	086_A	Marsdijk 1	217510,78	473647,62	2,00	21,6	--	--	21,6
	004_B	Looënkweg 1	217548,85	473833,60	5,00	21,5	--	--	21,5
	064_C	Prins Florisplein 16	217205,67	473773,07	8,00	21,5	--	--	21,5
	060_B	Prins Florisplein 12	217194,79	473782,89	5,00	21,2	--	--	21,2
	053_C	Prins Florisplein 11	217195,60	473804,85	8,00	20,8	--	--	20,8
	079_B	Anna van Burenplein 18	217199,49	473717,11	5,00	20,6	--	--	20,6
	060_A	Prins Florisplein 12	217194,79	473782,89	2,00	20,6	--	--	20,6
	073_B	Anna van Burenplein 9	217187,56	473748,75	5,00	20,4	--	--	20,4
	046_B	Prins Hendriklaan 10	217189,32	473840,83	5,00	20,4	--	--	20,4
	074_B	Anna van Burenplein 11	217192,77	473748,53	5,00	20,3	--	--	20,3
	004_A	Looënkweg 1	217548,85	473833,60	2,00	20,3	--	--	20,3
	076_A	Anna van Burenplein 15	217205,57	473748,08	2,00	20,2	--	--	20,2
	059_B	Prins Florisplein 10	217187,80	473783,14	5,00	20,1	--	--	20,1
	079_A	Anna van Burenplein 18	217199,49	473717,11	2,00	20,0	--	--	20,0
	031_B	Nassauplein 5	217145,01	473935,03	5,00	19,9	--	--	19,9
	054_C	Prins Florisplein 9	217189,34	473805,04	8,00	19,8	--	--	19,8
	059_A	Prins Florisplein 10	217187,80	473783,14	2,00	19,6	--	--	19,6
	046_A	Prins Hendriklaan 10	217189,32	473840,83	2,00	19,5	--	--	19,5
	078_B	Anna van Burenplein 16	217193,82	473715,90	5,00	19,5	--	--	19,5
	072_B	Anna van Burenplein 9	217186,49	473739,69	5,00	19,4	--	--	19,4
	031_A	Nassauplein 5	217145,01	473935,03	2,00	19,3	--	--	19,3
	072_A	Anna van Burenplein 9	217186,49	473739,69	2,00	19,1	--	--	19,1
	066_B	Prins Florisplein 12	217193,94	473773,49	5,00	19,0	--	--	19,0
	077_B	Anna van Burenplein 14	217187,30	473714,51	5,00	19,0	--	--	19,0
	065_C	Prins Florisplein 14	217200,69	473772,00	8,00	19,0	--	--	19,0
	049_A	Prins Hendriklaan 16	217209,46	473840,29	2,00	19,0	--	--	19,0
	078_A	Anna van Burenplein 16	217193,82	473715,90	2,00	19,0	--	--	19,0
	027_A	Pr Margrietlaan 6	217151,95	473974,20	2,00	18,8	--	--	18,8
	077_A	Anna van Burenplein 14	217187,30	473714,51	2,00	18,4	--	--	18,4
	082_C	Anna van Burenplein 20	217206,96	473709,40	8,00	18,0	--	--	18,0
	071_B	Anna van Burenplein 11	217192,78	473739,47	5,00	17,9	--	--	17,9
	071_A	Anna van Burenplein 11	217192,78	473739,47	2,00	17,5	--	--	17,5
	074_A	Anna van Burenplein 11	217192,77	473748,53	2,00	17,3	--	--	17,3
	069_C	Anna van Burenplein 15	217205,79	473739,00	8,00	17,1	--	--	17,1
	065_A	Prins Florisplein 14	217200,69	473772,00	2,00	16,6	--	--	16,6
	073_A	Anna van Burenplein 9	217187,56	473748,75	2,00	16,4	--	--	16,4

Alle getoonde dB-waarden zijn A-gewogen

Rapport: Resultatentabel
 Model: Deelbijdrage muziekgeluid LAr,LT Toekomstige situatie Wedstrijddag
 LAeq totaalresultaten voor toetspunten
 Groep: Bkl
 Groepsreductie: Ja

Naam									
Toetspunt	Omschrijving	X	Y	Hoogte	Dag	Avond	Nacht	Etmaal	
082_B	Anna van Burenplein 20	217206,96	473709,40	5,00	16,3	--	--	16,3	
067_B	Prins Florisplein 10	217188,49	473773,69	5,00	16,0	--	--	16,0	
083_C	Anna van Burenplein 18	217201,55	473708,25	8,00	15,5	--	--	15,5	
084_C	Anna van Burenplein 16	217195,38	473706,93	8,00	15,4	--	--	15,4	
070_C	Anna van Burenplein 13	217199,08	473739,24	8,00	15,3	--	--	15,3	
066_A	Prins Florisplein 12	217193,94	473773,49	2,00	15,2	--	--	15,2	
085_C	Anna van Burenplein 14	217189,78	473705,74	8,00	14,8	--	--	14,8	
067_A	Prins Florisplein 10	217188,49	473773,69	2,00	14,6	--	--	14,6	
084_B	Anna van Burenplein 16	217195,38	473706,93	5,00	14,3	--	--	14,3	
069_B	Anna van Burenplein 15	217205,79	473739,00	5,00	14,2	--	--	14,2	
066_C	Prins Florisplein 12	217193,94	473773,49	8,00	13,9	--	--	13,9	
069_A	Anna van Burenplein 15	217205,79	473739,00	2,00	13,7	--	--	13,7	
071_C	Anna van Burenplein 11	217192,78	473739,47	8,00	13,7	--	--	13,7	
083_B	Anna van Burenplein 18	217201,55	473708,25	5,00	13,5	--	--	13,5	
067_C	Prins Florisplein 10	217188,49	473773,69	8,00	13,4	--	--	13,4	
072_C	Anna van Burenplein 9	217186,49	473739,69	8,00	13,2	--	--	13,2	
085_B	Anna van Burenplein 14	217189,78	473705,74	5,00	13,2	--	--	13,2	
084_A	Anna van Burenplein 16	217195,38	473706,93	2,00	12,3	--	--	12,3	
070_B	Anna van Burenplein 13	217199,08	473739,24	5,00	11,9	--	--	11,9	
085_A	Anna van Burenplein 14	217189,78	473705,74	2,00	11,7	--	--	11,7	
082_A	Anna van Burenplein 20	217206,96	473709,40	2,00	11,7	--	--	11,7	
070_A	Anna van Burenplein 13	217199,08	473739,24	2,00	11,5	--	--	11,5	
083_A	Anna van Burenplein 18	217201,55	473708,25	2,00	10,5	--	--	10,5	
089_B	Marsdijk 3	217545,60	473658,96	5,00	9,0	--	--	9,0	
087_B	Marsdijk 1	217512,54	473638,08	5,00	8,6	--	--	8,6	
087_A	Marsdijk 1	217512,54	473638,08	2,00	7,3	--	--	7,3	
089_A	Marsdijk 3	217545,60	473658,96	2,00	7,3	--	--	7,3	

Rapport: Resultatentabel
 Model: Deelbijdrage muziekgeluid LAr,LT Toekomstige situatie Wedstrijddag
 LAeq totaalresultaten voor toetspunten
 Groep: LAr,LT
 Groepsreductie: Ja

Naam	Toetspunt	Omschrijving	X	Y	Hoogte	Dag	Avond	Nacht	Etmaal
	011_B	Pr Margrietlaan 22	217373,25	473988,15	5,00	45,5	--	--	45,5
	011_A	Pr Margrietlaan 22	217373,25	473988,15	2,00	44,1	--	--	44,1
	012_B	Pr Margrietlaan 22	217365,11	473983,66	5,00	43,5	--	--	43,5
	007_B	Pr Margrietlaan 20	217368,86	474003,19	5,00	43,5	--	--	43,5
	001_B	Looënkweg 1	217539,28	473837,00	5,00	42,4	--	--	42,4
	012_A	Pr Margrietlaan 22	217365,11	473983,66	2,00	42,3	--	--	42,3
	002_B	Looënkweg 1	217544,60	473845,10	5,00	41,9	--	--	41,9
	007_A	Pr Margrietlaan 20	217368,86	474003,19	2,00	41,5	--	--	41,5
	001_A	Looënkweg 1	217539,28	473837,00	2,00	40,5	--	--	40,5
	016_B	Pr Margrietlaan 12	217200,95	473985,16	5,00	40,4	--	--	40,4
	015_B	Pr Margrietlaan 12	217207,78	473990,96	5,00	40,4	--	--	40,4
	002_A	Looënkweg 1	217544,60	473845,10	2,00	40,1	--	--	40,1
	032_C	Prins Hendriklaan 15	217214,01	473873,87	8,00	39,7	--	--	39,7
	040_C	Prins Hendriklaan 15	217211,60	473883,18	8,00	39,4	--	--	39,4
	040_B	Prins Hendriklaan 15	217211,60	473883,18	5,00	39,0	--	--	39,0
	032_B	Prins Hendriklaan 15	217214,01	473873,87	5,00	38,9	--	--	38,9
	015_A	Pr Margrietlaan 12	217207,78	473990,96	2,00	38,4	--	--	38,4
	038_C	Prins Hendriklaan 11	217198,45	473880,29	8,00	38,3	--	--	38,3
	041_C	Prins Hendriklaan 16	217213,06	473846,55	8,00	38,2	--	--	38,2
	008_B	Pr Margrietlaan 20	217363,06	473998,72	5,00	38,0	--	--	38,0
	005_B	Pr Margrietlaan 20	217358,73	474004,00	5,00	37,8	--	--	37,8
	018_B	Pr Margrietlaan 10	217186,11	473974,62	5,00	37,7	--	--	37,7
	019_B	Pr Margrietlaan 10	217181,88	473970,11	5,00	37,6	--	--	37,6
	040_A	Prins Hendriklaan 15	217211,60	473883,18	2,00	37,4	--	--	37,4
	003_B	Looënkweg 1	217553,80	473842,24	5,00	37,4	--	--	37,4
	038_B	Prins Hendriklaan 11	217198,45	473880,29	5,00	37,2	--	--	37,2
	041_B	Prins Hendriklaan 16	217213,06	473846,55	5,00	37,2	--	--	37,2
	050_C	Prins Florisplein 15	217211,31	473806,67	8,00	37,1	--	--	37,1
	068_B	Anna van Burenplein 15	217209,17	473741,15	5,00	37,0	--	--	37,0
	009_B	Pr Margrietlaan 22	217358,02	473988,92	5,00	36,8	--	--	36,8
	063_C	Prins Florisplein 16	217210,51	473779,59	8,00	36,8	--	--	36,8
	068_C	Anna van Burenplein 15	217209,17	473741,15	8,00	36,5	--	--	36,5
	021_B	Pr Margrietlaan 8	217171,35	473969,34	5,00	36,5	--	--	36,5
	047_C	Prins Hendriklaan 12	217197,44	473840,61	8,00	36,3	--	--	36,3
	041_A	Prins Hendriklaan 16	217213,06	473846,55	2,00	36,3	--	--	36,3
	042_C	Prins Hendriklaan 16	217209,64	473849,39	8,00	36,2	--	--	36,2
	048_C	Prins Hendriklaan 14	217202,80	473840,47	8,00	36,1	--	--	36,1
	050_B	Prins Florisplein 15	217211,31	473806,67	5,00	36,0	--	--	36,0
	063_B	Prins Florisplein 16	217210,51	473779,59	5,00	35,9	--	--	35,9
	068_A	Anna van Burenplein 15	217209,17	473741,15	2,00	35,7	--	--	35,7
	003_A	Looënkweg 1	217553,80	473842,24	2,00	35,6	--	--	35,6
	026_B	Pr Margrietlaan 6	217156,65	473968,72	5,00	35,6	--	--	35,6
	019_A	Pr Margrietlaan 10	217181,88	473970,11	2,00	35,4	--	--	35,4
	047_B	Prins Hendriklaan 12	217197,44	473840,61	5,00	35,4	--	--	35,4
	032_A	Prins Hendriklaan 15	217214,01	473873,87	2,00	35,4	--	--	35,4
	034_C	Prins Hendriklaan 13	217204,06	473871,09	8,00	35,3	--	--	35,3
	062_C	Prins Florisplein 16	217207,58	473782,42	8,00	35,2	--	--	35,2
	081_C	Anna van Burenplein 20	217209,90	473716,57	8,00	35,2	--	--	35,2
	048_B	Prins Hendriklaan 14	217202,80	473840,47	5,00	35,2	--	--	35,2
	049_C	Prins Hendriklaan 16	217209,46	473840,29	8,00	35,1	--	--	35,1
	042_B	Prins Hendriklaan 16	217209,64	473849,39	5,00	35,1	--	--	35,1

Alle getoonde dB-waarden zijn A-gewogen

Rapport: Resultatentabel
 Model: Deelbijdrage muziekgeluid LAr,LT Toekomstige situatie Wedstrijddag
 LAeq totaalresultaten voor toetspunten
 Groep: LAr,LT
 Groepsreductie: Ja

Naam	Toetspunt	Omschrijving	X	Y	Hoogte	Dag	Avond	Nacht	Etmaal
	018_A	Pr Margrietlaan 10	217186,11	473974,62	2,00	35,0	--	--	35,0
	063_A	Prins Florisplein 16	217210,51	473779,59	2,00	35,0	--	--	35,0
	058_C	Prins Florisplein	217207,98	473814,04	8,00	35,0	--	--	35,0
	033_C	Prins Hendriklaan 15	217210,36	473870,93	8,00	34,9	--	--	34,9
	009_A	Pr Margrietlaan 22	217358,02	473988,92	2,00	34,9	--	--	34,9
	029_B	Nassauplein 5	217155,30	473938,02	5,00	34,8	--	--	34,8
	035_C	Prins Hendriklaan 11	217197,43	473871,25	8,00	34,8	--	--	34,8
	049_B	Prins Hendriklaan 16	217209,46	473840,29	5,00	34,7	--	--	34,7
	088_B	Marsdijk 3	217543,58	473672,28	5,00	34,5	--	--	34,5
	043_C	Prins Hendriklaan 14	217203,28	473849,56	8,00	34,5	--	--	34,5
	005_A	Pr Margrietlaan 20	217358,73	474004,00	2,00	34,5	--	--	34,5
	064_C	Prins Florisplein 16	217205,67	473773,07	8,00	34,4	--	--	34,4
	016_A	Pr Margrietlaan 12	217200,95	473985,16	2,00	34,4	--	--	34,4
	021_A	Pr Margrietlaan 8	217171,35	473969,34	2,00	34,4	--	--	34,4
	036_C	Prins Hendriklaan 9	217192,07	473871,39	8,00	34,4	--	--	34,4
	051_C	Prins Florisplein	217208,30	473804,46	8,00	34,3	--	--	34,3
	081_B	Anna van Burenplein 20	217209,90	473716,57	5,00	34,3	--	--	34,3
	058_B	Prins Florisplein	217207,98	473814,04	5,00	34,3	--	--	34,3
	080_C	Anna van Burenplein 20	217205,96	473718,48	8,00	34,2	--	--	34,2
	034_B	Prins Hendriklaan 13	217204,06	473871,09	5,00	34,2	--	--	34,2
	008_A	Pr Margrietlaan 20	217363,06	473998,72	2,00	34,2	--	--	34,2
	062_B	Prins Florisplein 16	217207,58	473782,42	5,00	34,1	--	--	34,1
	061_C	Prins Florisplein 14	217201,11	473782,66	8,00	34,1	--	--	34,1
	037_C	Prins Hendriklaan 9	217190,44	473880,49	8,00	34,1	--	--	34,1
	010_B	Pr Margrietlaan 22	217365,90	473993,74	5,00	34,1	--	--	34,1
	086_B	Marsdijk 1	217510,78	473647,62	5,00	34,0	--	--	34,0
	050_A	Prins Florisplein 15	217211,31	473806,67	2,00	34,0	--	--	34,0
	035_B	Prins Hendriklaan 11	217197,43	473871,25	5,00	33,9	--	--	33,9
	033_B	Prins Hendriklaan 15	217210,36	473870,93	5,00	33,7	--	--	33,7
	014_B	Pr Margrietlaan 12	217200,65	473993,39	5,00	33,7	--	--	33,7
	064_B	Prins Florisplein 16	217205,67	473773,07	5,00	33,7	--	--	33,7
	057_C	Prins Florisplein 13	217201,73	473814,23	8,00	33,6	--	--	33,6
	042_A	Prins Hendriklaan 16	217209,64	473849,39	2,00	33,6	--	--	33,6
	004_B	Looënkweg 1	217548,85	473833,60	5,00	33,6	--	--	33,6
	088_A	Marsdijk 3	217543,58	473672,28	2,00	33,5	--	--	33,5
	052_C	Prins Florisplein 13	217201,47	473804,67	8,00	33,5	--	--	33,5
	079_C	Anna van Burenplein 18	217199,49	473717,11	8,00	33,4	--	--	33,4
	043_B	Prins Hendriklaan 14	217203,28	473849,56	5,00	33,4	--	--	33,4
	036_B	Prins Hendriklaan 9	217192,07	473871,39	5,00	33,3	--	--	33,3
	060_C	Prins Florisplein 12	217194,79	473782,89	8,00	33,3	--	--	33,3
	029_A	Nassauplein 5	217155,30	473938,02	2,00	33,3	--	--	33,3
	051_B	Prins Florisplein	217208,30	473804,46	5,00	33,3	--	--	33,3
	081_A	Anna van Burenplein 20	217209,90	473716,57	2,00	33,3	--	--	33,3
	057_B	Prins Florisplein 13	217201,73	473814,23	5,00	33,2	--	--	33,2
	074_C	Anna van Burenplein 11	217192,77	473748,53	8,00	33,1	--	--	33,1
	034_A	Prins Hendriklaan 13	217204,06	473871,09	2,00	33,1	--	--	33,1
	086_A	Marsdijk 1	217510,78	473647,62	2,00	33,1	--	--	33,1
	062_A	Prins Florisplein 16	217207,58	473782,42	2,00	33,1	--	--	33,1
	039_C	Prins Hendriklaan 13	217203,22	473880,17	8,00	33,0	--	--	33,0
	044_C	Prins Hendriklaan 12	217196,73	473849,74	8,00	33,0	--	--	33,0
	073_C	Anna van Burenplein 9	217187,56	473748,75	8,00	33,0	--	--	33,0

Alle getoonde dB-waarden zijn A-gewogen

Rapport: Resultatentabel
Model: Deelbijdrage muziekgeluid LAR,LT Toekomstige situatie Wedstrijddag
LAeq totaalresultaten voor toetspunten
Groep: LAR,LT
Groepsreductie: Ja

Naam	Toetspunt	Omschrijving	X	Y	Hoogte	Dag	Avond	Nacht	Etmaal
	078_C	Anna van Burenplein 16	217193,82	473715,90	8,00	33,0	--	--	33,0
	061_B	Prins Florisplein 14	217201,11	473782,66	5,00	33,0	--	--	33,0
	080_B	Anna van Burenplein 20	217205,96	473718,48	5,00	33,0	--	--	33,0
	073_B	Anna van Burenplein 9	217187,56	473748,75	5,00	32,9	--	--	32,9
	035_A	Prins Hendriklaan 11	217197,43	473871,25	2,00	32,9	--	--	32,9
	053_C	Prins Florisplein 11	217195,60	473804,85	8,00	32,9	--	--	32,9
	059_C	Prins Florisplein 10	217187,80	473783,14	8,00	32,7	--	--	32,7
	028_B	Nassauplein 5	217152,73	473947,25	5,00	32,7	--	--	32,7
	056_C	Prins Florisplein 11	217195,50	473814,42	8,00	32,7	--	--	32,7
	038_A	Prins Hendriklaan 11	217198,45	473880,29	2,00	32,7	--	--	32,7
	037_B	Prins Hendriklaan 9	217190,44	473880,49	5,00	32,7	--	--	32,7
	033_A	Prins Hendriklaan 15	217210,36	473870,93	2,00	32,6	--	--	32,6
	052_B	Prins Florisplein 13	217201,47	473804,67	5,00	32,6	--	--	32,6
	074_B	Anna van Burenplein 11	217192,77	473748,53	5,00	32,6	--	--	32,6
	036_A	Prins Hendriklaan 9	217192,07	473871,39	2,00	32,6	--	--	32,6
	077_C	Anna van Burenplein 14	217187,30	473714,51	8,00	32,5	--	--	32,5
	056_B	Prins Florisplein 11	217195,50	473814,42	5,00	32,5	--	--	32,5
	075_C	Anna van Burenplein 13	217199,52	473748,30	8,00	32,5	--	--	32,5
	030_B	Nassauplein 5	217150,66	473929,67	5,00	32,4	--	--	32,4
	054_C	Prins Florisplein 9	217189,34	473805,04	8,00	32,3	--	--	32,3
	047_A	Prins Hendriklaan 12	217197,44	473840,61	2,00	32,2	--	--	32,2
	014_A	Pr Margrietlaan 12	217200,65	473993,39	2,00	32,1	--	--	32,1
	060_B	Prins Florisplein 12	217194,79	473782,89	5,00	32,1	--	--	32,1
	079_B	Anna van Burenplein 18	217199,49	473717,11	5,00	32,1	--	--	32,1
	051_A	Prins Florisplein	217208,30	473804,46	2,00	32,1	--	--	32,1
	053_B	Prins Florisplein 11	217195,60	473804,85	5,00	32,1	--	--	32,1
	004_A	Looënkweg 1	217548,85	473833,60	2,00	32,1	--	--	32,1
	044_B	Prins Hendriklaan 12	217196,73	473849,74	5,00	32,1	--	--	32,1
	080_A	Anna van Burenplein 20	217205,96	473718,48	2,00	32,1	--	--	32,1
	045_C	Prins Hendriklaan 10	217189,88	473849,92	8,00	32,0	--	--	32,0
	055_B	Prins Florisplein 9	217189,19	473814,61	5,00	32,0	--	--	32,0
	065_C	Prins Florisplein 14	217200,69	473772,00	8,00	32,0	--	--	32,0
	043_A	Prins Hendriklaan 14	217203,28	473849,56	2,00	32,0	--	--	32,0
	061_A	Prins Florisplein 14	217201,11	473782,66	2,00	31,9	--	--	31,9
	076_C	Anna van Burenplein 15	217205,57	473748,08	8,00	31,8	--	--	31,8
	055_C	Prins Florisplein 9	217189,19	473814,61	8,00	31,7	--	--	31,7
	052_A	Prins Florisplein 13	217201,47	473804,67	2,00	31,7	--	--	31,7
	082_C	Anna van Burenplein 20	217206,96	473709,40	8,00	31,7	--	--	31,7
	078_B	Anna van Burenplein 16	217193,82	473715,90	5,00	31,7	--	--	31,7
	059_B	Prins Florisplein 10	217187,80	473783,14	5,00	31,6	--	--	31,6
	045_B	Prins Hendriklaan 10	217189,88	473849,92	5,00	31,5	--	--	31,5
	013_B	Pr Margrietlaan 12	217194,80	473987,32	5,00	31,5	--	--	31,5
	054_B	Prins Florisplein 9	217189,34	473805,04	5,00	31,5	--	--	31,5
	048_A	Prins Hendriklaan 14	217202,80	473840,47	2,00	31,4	--	--	31,4
	053_A	Prins Florisplein 11	217195,60	473804,85	2,00	31,3	--	--	31,3
	079_A	Anna van Burenplein 18	217199,49	473717,11	2,00	31,3	--	--	31,3
	060_A	Prins Florisplein 12	217194,79	473782,89	2,00	31,3	--	--	31,3
	077_B	Anna van Burenplein 14	217187,30	473714,51	5,00	31,2	--	--	31,2
	082_B	Anna van Burenplein 20	217206,96	473709,40	5,00	31,2	--	--	31,2
	030_A	Nassauplein 5	217150,66	473929,67	2,00	31,2	--	--	31,2
	028_A	Nassauplein 5	217152,73	473947,25	2,00	31,2	--	--	31,2

Alle getoonde dB-waarden zijn A-gewogen

Rapport: Resultatentabel
 Model: Deelbijdrage muziekgeluid LAr,LT Toekomstige situatie Wedstrijddag
 LAeq totaalresultaten voor toetspunten
 Groep: LAr,LT
 Groepsreductie: Ja

Naam	Toetspunt	Omschrijving	X	Y	Hoogte	Dag	Avond	Nacht	Etmaal
	010_A	Pr Margrietlaan 22	217365,90	473993,74	2,00	31,1	--	--	31,1
	026_A	Pr Margrietlaan 6	217156,65	473968,72	2,00	31,1	--	--	31,1
	065_B	Prins Florisplein 14	217200,69	473772,00	5,00	31,1	--	--	31,1
	078_A	Anna van Burenplein 16	217193,82	473715,90	2,00	31,0	--	--	31,0
	054_A	Prins Florisplein 9	217189,34	473805,04	2,00	31,0	--	--	31,0
	044_A	Prins Hendriklaan 12	217196,73	473849,74	2,00	30,9	--	--	30,9
	059_A	Prins Florisplein 10	217187,80	473783,14	2,00	30,9	--	--	30,9
	017_B	Pr Margrietlaan 10	217179,04	473982,83	5,00	30,9	--	--	30,9
	075_B	Anna van Burenplein 13	217199,52	473748,30	5,00	30,8	--	--	30,8
	077_A	Anna van Burenplein 14	217187,30	473714,51	2,00	30,7	--	--	30,7
	039_B	Prins Hendriklaan 13	217203,22	473880,17	5,00	30,6	--	--	30,6
	045_A	Prins Hendriklaan 10	217189,88	473849,92	2,00	30,5	--	--	30,5
	006_B	Pr Margrietlaan 20	217364,58	474008,70	5,00	30,4	--	--	30,4
	055_A	Prins Florisplein 9	217189,19	473814,61	2,00	30,2	--	--	30,2
	025_B	Pr Margrietlaan 6	217159,67	473976,39	5,00	30,1	--	--	30,1
	069_C	Anna van Burenplein 15	217205,79	473739,00	8,00	30,1	--	--	30,1
	023_B	Pr Margrietlaan 8	217172,84	473982,40	5,00	30,0	--	--	30,0
	058_A	Prins Florisplein	217207,98	473814,04	2,00	30,0	--	--	30,0
	056_A	Prins Florisplein 11	217195,50	473814,42	2,00	30,0	--	--	30,0
	013_A	Pr Margrietlaan 12	217194,80	473987,32	2,00	29,9	--	--	29,9
	022_B	Pr Margrietlaan 8	217167,76	473973,41	5,00	29,9	--	--	29,9
	084_C	Anna van Burenplein 16	217195,38	473706,93	8,00	29,5	--	--	29,5
	057_A	Prins Florisplein 13	217201,73	473814,23	2,00	29,5	--	--	29,5
	037_A	Prins Hendriklaan 9	217190,44	473880,49	2,00	29,4	--	--	29,4
	085_C	Anna van Burenplein 14	217189,78	473705,74	8,00	29,4	--	--	29,4
	017_A	Pr Margrietlaan 10	217179,04	473982,83	2,00	29,3	--	--	29,3
	069_B	Anna van Burenplein 15	217205,79	473739,00	5,00	29,3	--	--	29,3
	085_B	Anna van Burenplein 14	217189,78	473705,74	5,00	28,8	--	--	28,8
	023_A	Pr Margrietlaan 8	217172,84	473982,40	2,00	28,8	--	--	28,8
	083_B	Anna van Burenplein 18	217201,55	473708,25	5,00	28,8	--	--	28,8
	083_C	Anna van Burenplein 18	217201,55	473708,25	8,00	28,7	--	--	28,7
	022_A	Pr Margrietlaan 8	217167,76	473973,41	2,00	28,5	--	--	28,5
	070_C	Anna van Burenplein 13	217199,08	473739,24	8,00	28,3	--	--	28,3
	084_B	Anna van Burenplein 16	217195,38	473706,93	5,00	28,3	--	--	28,3
	069_A	Anna van Burenplein 15	217205,79	473739,00	2,00	28,3	--	--	28,3
	076_B	Anna van Burenplein 15	217205,57	473748,08	5,00	28,2	--	--	28,2
	020_B	Pr Margrietlaan 10	217177,03	473971,83	5,00	28,0	--	--	28,0
	039_A	Prins Hendriklaan 13	217203,22	473880,17	2,00	27,9	--	--	27,9
	025_A	Pr Margrietlaan 6	217159,67	473976,39	2,00	27,6	--	--	27,6
	049_A	Prins Hendriklaan 16	217209,46	473840,29	2,00	27,6	--	--	27,6
	070_B	Anna van Burenplein 13	217199,08	473739,24	5,00	27,4	--	--	27,4
	071_C	Anna van Burenplein 11	217192,78	473739,47	8,00	27,4	--	--	27,4
	072_B	Anna van Burenplein 9	217186,49	473739,69	5,00	27,4	--	--	27,4
	006_A	Pr Margrietlaan 20	217364,58	474008,70	2,00	27,3	--	--	27,3
	071_B	Anna van Burenplein 11	217192,78	473739,47	5,00	27,2	--	--	27,2
	074_A	Anna van Burenplein 11	217192,77	473748,53	2,00	27,1	--	--	27,1
	072_C	Anna van Burenplein 9	217186,49	473739,69	8,00	26,6	--	--	26,6
	070_A	Anna van Burenplein 13	217199,08	473739,24	2,00	26,5	--	--	26,5
	072_A	Anna van Burenplein 9	217186,49	473739,69	2,00	26,5	--	--	26,5
	071_A	Anna van Burenplein 11	217192,78	473739,47	2,00	26,5	--	--	26,5
	027_B	Pr Margrietlaan 6	217151,95	473974,20	5,00	26,2	--	--	26,2

Alle getoonde dB-waarden zijn A-gewogen

Rapport: Resultatentabel
 Model: Deelbijdrage muziekgeluid LAr,LT Toekomstige situatie Wedstrijddag
 LAeq totaalresultaten voor toetspunten
 Groep: LAr,LT
 Groepsreductie: Ja

Naam									
Toetspunt	Omschrijving	X	Y	Hoogte	Dag	Avond	Nacht	Etmaal	
020_A	Pr Margrietlaan 10	217177,03	473971,83	2,00	26,0	--	--	26,0	
067_C	Prins Florisplein 10	217188,49	473773,69	8,00	26,0	--	--	26,0	
046_C	Prins Hendriklaan 10	217189,32	473840,83	8,00	25,7	--	--	25,7	
073_A	Anna van Burenplein 9	217187,56	473748,75	2,00	25,4	--	--	25,4	
067_B	Prins Florisplein 10	217188,49	473773,69	5,00	25,0	--	--	25,0	
064_A	Prins Florisplein 16	217205,67	473773,07	2,00	24,9	--	--	24,9	
085_A	Anna van Burenplein 14	217189,78	473705,74	2,00	24,9	--	--	24,9	
066_B	Prins Florisplein 12	217193,94	473773,49	5,00	24,4	--	--	24,4	
024_B	Pr Margrietlaan 6	217153,81	473982,19	5,00	24,3	--	--	24,3	
031_B	Nassauplein 5	217145,01	473935,03	5,00	24,3	--	--	24,3	
066_C	Prins Florisplein 12	217193,94	473773,49	8,00	24,1	--	--	24,1	
046_A	Prins Hendriklaan 10	217189,32	473840,83	2,00	24,0	--	--	24,0	
084_A	Anna van Burenplein 16	217195,38	473706,93	2,00	24,0	--	--	24,0	
083_A	Anna van Burenplein 18	217201,55	473708,25	2,00	23,8	--	--	23,8	
027_A	Pr Margrietlaan 6	217151,95	473974,20	2,00	23,7	--	--	23,7	
067_A	Prins Florisplein 10	217188,49	473773,69	2,00	23,7	--	--	23,7	
082_A	Anna van Burenplein 20	217206,96	473709,40	2,00	23,5	--	--	23,5	
031_A	Nassauplein 5	217145,01	473935,03	2,00	23,4	--	--	23,4	
024_A	Pr Margrietlaan 6	217153,81	473982,19	2,00	23,3	--	--	23,3	
076_A	Anna van Burenplein 15	217205,57	473748,08	2,00	22,4	--	--	22,4	
065_A	Prins Florisplein 14	217200,69	473772,00	2,00	22,4	--	--	22,4	
066_A	Prins Florisplein 12	217193,94	473773,49	2,00	22,3	--	--	22,3	
046_B	Prins Hendriklaan 10	217189,32	473840,83	5,00	21,3	--	--	21,3	
089_B	Marsdijk 3	217545,60	473658,96	5,00	17,6	--	--	17,6	
087_B	Marsdijk 1	217512,54	473638,08	5,00	17,2	--	--	17,2	
087_A	Marsdijk 1	217512,54	473638,08	2,00	15,4	--	--	15,4	
089_A	Marsdijk 3	217545,60	473658,96	2,00	15,0	--	--	15,0	

ALCEDO ;

GEEN GEDOE.
GRAAG GEDAAN.

ADVIES VOOR BOUW, OMGEVING EN GEBOUWEN